



VICERRECTORADO DE  
COORDINACIÓN Y  
AGENDA 2030

Universidad de Huelva

# SATISFACCIÓN DEL PROFESORADO QUE COORDINA PROGRAMAS DE MOVILIDAD Facultad de Humanidades

Movilidad internacional

Curso académico 20-21

Fecha encuesta: septiembre 21

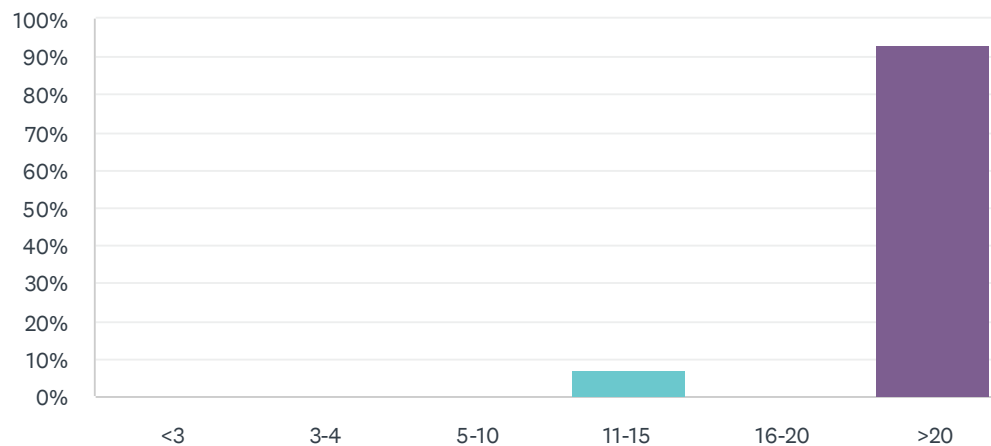
Método: online SurveyMonkey

**Se muestran los resultados, sean o no sean significativos estadísticamente, para que puedan analizarse teniendo en cuenta su representatividad.**

Encuestas lanzadas	Respuestas	Encuestas necesarias para alcanzar la significatividad estadística (95%)	Tasa de respuesta	Satisfacción Global
61	14	53	22.95%	entrada 3.00 salida 4.33

## P1 Años de experiencia en la Universidad de Huelva

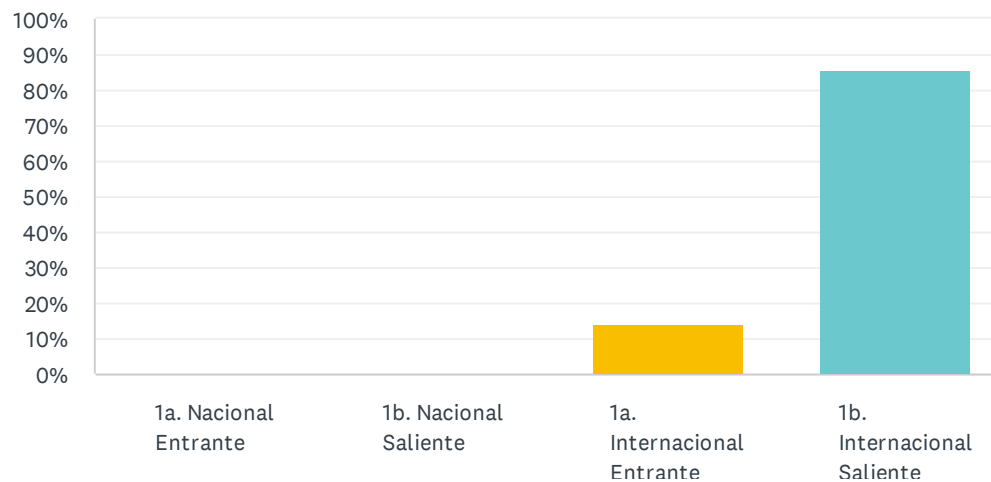
Respondidas: 14 Omitidas: 0



OPCIONES DE RESPUESTA	RESPUESTAS	
<3	0.00%	0
3-4	0.00%	0
5-10	0.00%	0
11-15	7.14%	1
16-20	0.00%	0
>20	92.86%	13
<b>TOTAL</b>		<b>14</b>

## P2 Tipo de programa de movilidad.

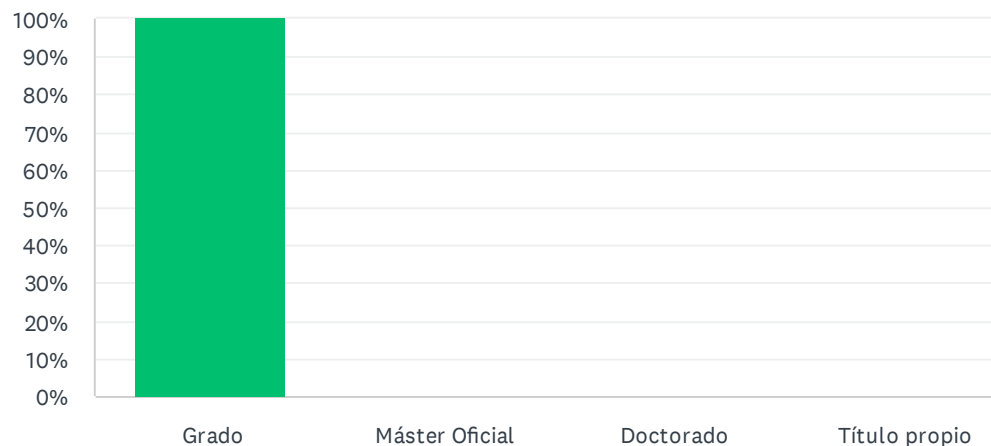
Respondidas: 14 Omitidas: 0



OPCIONES DE RESPUESTA	RESPUESTAS	
1a. Nacional Entrante	0.00%	0
1b. Nacional Saliente	0.00%	0
1a. Internacional Entrante	14.29%	2
1b. Internacional Saliente	85.71%	12
<b>TOTAL</b>		<b>14</b>

### P3 1.a Tipo de Título

Respondidas: 1 Omitidas: 13



OPCIONES DE RESPUESTA	RESPUESTAS	
Grado	100.00%	1
Máster Oficial	0.00%	0
Doctorado	0.00%	0
Título propio	0.00%	0
<b>TOTAL</b>		<b>1</b>

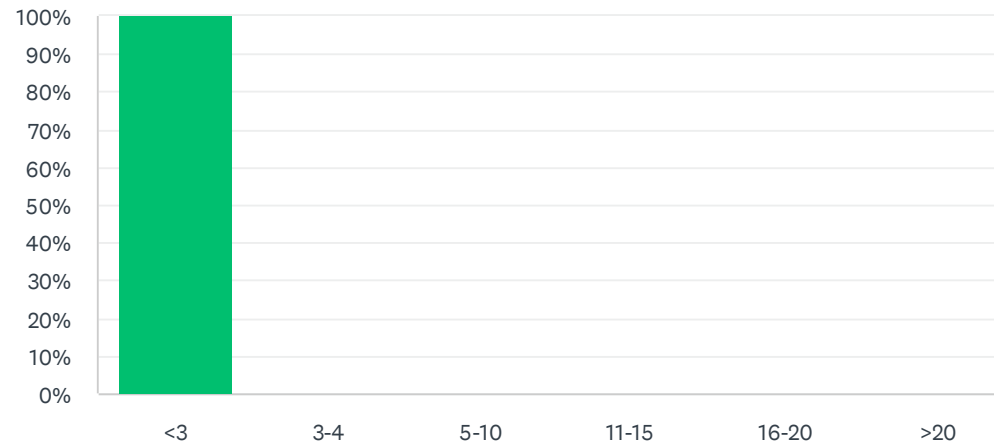
## P4 1a. Centro externo firmante del Programa de Movilidad

Respondidas: 1 Omitidas: 13

#	RESPUESTAS	DATE
1	Universidad de Varsovia	9/6/2021 12:08 PM

### P5 1a. Número de alumnos/as que han participado en el curso académico (Según la opción de "Tipo de alumno" que haya elegido)

Respondidas: 1 Omitidas: 13



OPCIONES DE RESPUESTA	RESPUESTAS	
<3	100.00%	1
3-4	0.00%	0
5-10	0.00%	0
11-15	0.00%	0
16-20	0.00%	0
>20	0.00%	0
<b>TOTAL</b>		<b>1</b>

## P6 1.1a La actitud del alumnado

Respondidas: 1 Omitidas: 13



■ Nada satisfecho/a   
 ■ Algo satisfecho/a   
 ■ Satisfecho/a  
■ Muy satisfecho/a   
 ■ Totalmente satisfecho/a   
 ■ NS/NC

	NADA SATISFECHO/A	ALGO SATISFECHO/A	SATISFECHO/A	MUY SATISFECHO/A	TOTALMENTE SATISFECHO/A	NS/NC	TOTAL	PROMEDIO PONDERADO
Grado de satisfacción	0.00% 0	0.00% 0	0.00% 0	0.00% 0	100.00% 1	0.00% 0	1	5.00

## P7 2.1a El nivel de cumplimiento del alumnado

Respondidas: 1 Omitidas: 13



■ Nada satisfecho/a   
 ■ Algo satisfecho/a   
 ■ Satisfecho/a  
■ Muy satisfecho/a   
 ■ Totalmente satisfecho/a   
 ■ NS/NC

	NADA SATISFECHO/A	ALGO SATISFECHO/A	SATISFECHO/A	MUY SATISFECHO/A	TOTALMENTE SATISFECHO/A	NS/NC	TOTAL	PROMEDIO PONDERADO
Grado de satisfacción	0.00% 0	0.00% 0	0.00% 0	0.00% 0	100.00% 1	0.00% 0	1	5.00



### P8 3.1a Los resultados finales del alumnado

Respondidas: 1 Omitidas: 13



- Nada satisfecho/a
- Algo satisfecho/a
- Satisfecho/a
- Muy satisfecho/a
- Totalmente satisfecho/a
- NS/NC

	NADA SATISFECHO/A	ALGO SATISFECHO/A	SATISFECHO/A	MUY SATISFECHO/A	TOTALMENTE SATISFECHO/A	NS/NC	TOTAL	PROMEDIO PONDERADO
Grado de satisfacción	0.00% 0	0.00% 0	0.00% 0	100.00% 1	0.00% 0	0.00% 0	1	4.00

## P9 4.1a La gestión del programa por parte de mi Universidad

Respondidas: 1 Omitidas: 13

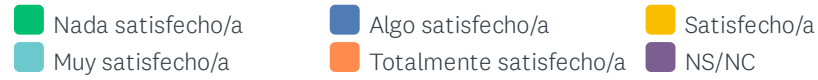


■ Nada satisfecho/a   
 ■ Algo satisfecho/a   
 ■ Satisfecho/a  
■ Muy satisfecho/a   
 ■ Totalmente satisfecho/a   
 ■ NS/NC

	NADA SATISFECHO/A	ALGO SATISFECHO/A	SATISFECHO/A	MUY SATISFECHO/A	TOTALMENTE SATISFECHO/A	NS/NC	TOTAL	PROMEDIO PONDERADO
Grado de satisfacción	0.00% 0	0.00% 0	100.00% 1	0.00% 0	0.00% 0	0.00% 0	1	3.00

## P10 5.1a La gestión de los trámites de la/s Universidad/es de destino/s

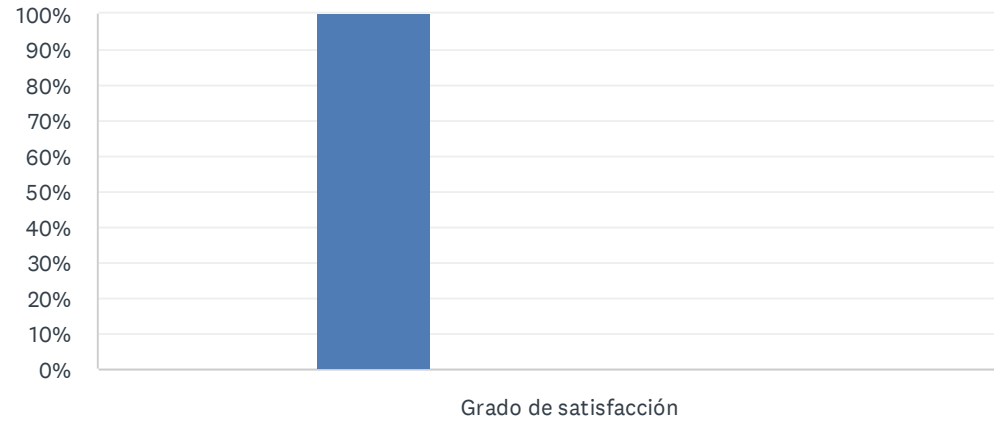
Respondidas: 1 Omitidas: 13



	NADA SATISFECHO/A	ALGO SATISFECHO/A	SATISFECHO/A	MUY SATISFECHO/A	TOTALMENTE SATISFECHO/A	NS/NC	TOTAL	PROMEDIO PONDERADO
Grado de satisfacción	0.00% 0	0.00% 0	0.00% 0	100.00% 1	0.00% 0	0.00% 0	1	4.00

## P11 6.1a La relación con el/los tutor/es y/o tutor/as de la/s otra/s Universidad/es

Respondidas: 1 Omitidas: 13



■ Nada satisfecho/a   
 ■ Algo satisfecho/a   
 ■ Satisfecho/a  
■ Muy satisfecho/a   
 ■ Totalmente satisfecho/a   
 ■ NS/NC

	NADA SATISFECHO/A	ALGO SATISFECHO/A	SATISFECHO/A	MUY SATISFECHO/A	TOTALMENTE SATISFECHO/A	NS/NC	TOTAL	PROMEDIO PONDERADO
Grado de satisfacción	0.00% 0	100.00% 1	0.00% 0	0.00% 0	0.00% 0	0.00% 0	1	2.00

## P12 7.1a El volumen de trabajo que conlleva la tutorización y asesoramiento del alumnado

Respondidas: 1 Omitidas: 13

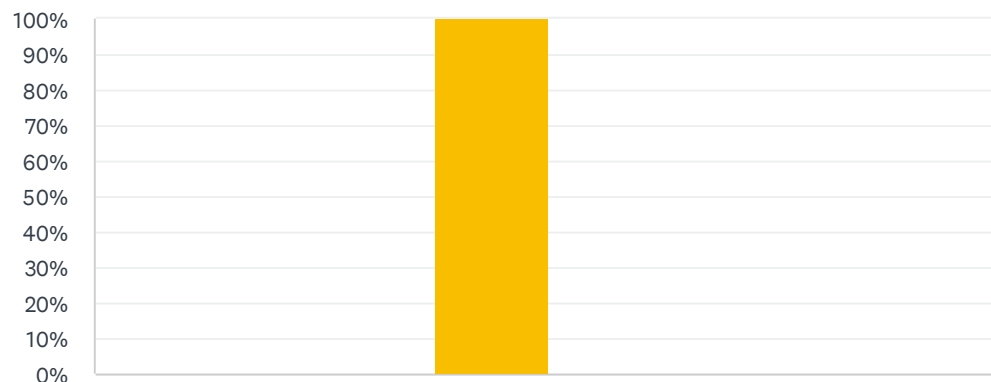


■ Nada satisfecho/a   
 ■ Algo satisfecho/a   
 ■ Satisfecho/a  
■ Muy satisfecho/a   
 ■ Totalmente satisfecho/a   
 ■ NS/NC

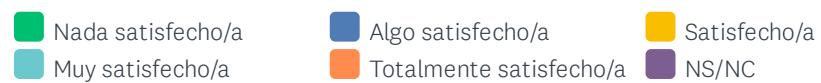
	NADA SATISFECHO/A	ALGO SATISFECHO/A	SATISFECHO/A	MUY SATISFECHO/A	TOTALMENTE SATISFECHO/A	NS/NC	TOTAL	PROMEDIO PONDERADO
Grado de satisfacción	0.00% 0	100.00% 1	0.00% 0	0.00% 0	0.00% 0	0.00% 0	1	2.00

## P13 8.1a El/los programa/s de movilidad, en general

Respondidas: 1 Omitidas: 13



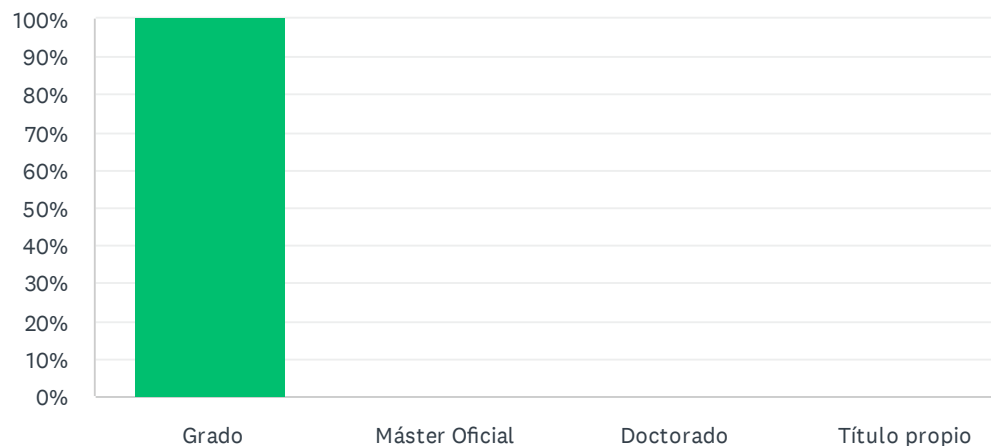
Grado de satisfacción



	NADA SATISFECHO/A	ALGO SATISFECHO/A	SATISFECHO/A	MUY SATISFECHO/A	TOTALMENTE SATISFECHO/A	NS/NC	TOTAL	PROMEDIO PONDERADO
Grado de satisfacción	0.00% 0	0.00% 0	100.00% 1	0.00% 0	0.00% 0	0.00% 0	1	3.00

## P16 1b. Tipo de Título

Respondidas: 6 Omitidas: 8



OPCIONES DE RESPUESTA	RESPUESTAS	
Grado	100.00%	6
Máster Oficial	0.00%	0
Doctorado	0.00%	0
Título propio	0.00%	0
<b>TOTAL</b>		<b>6</b>

## P17 1b. Centro externo firmante del Programa de Movilidad

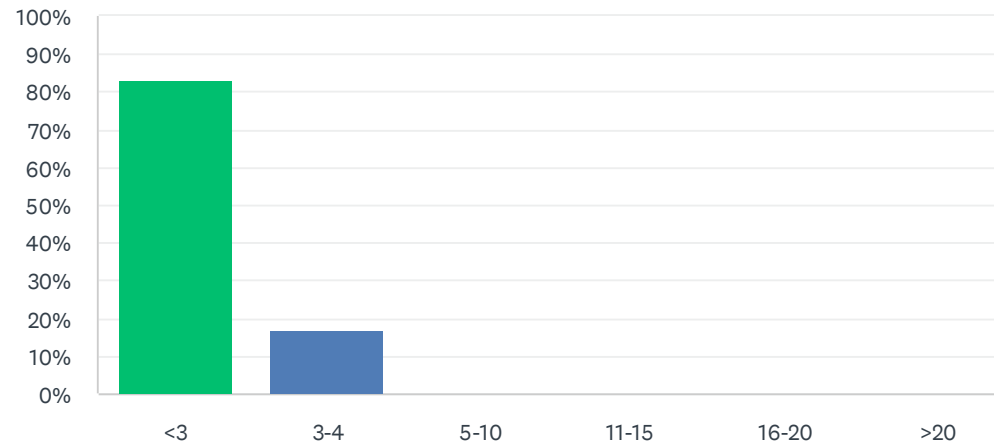
Respondidas: 5 Omitidas: 9

#	RESPUESTAS	DATE
1	Università della Campania Luigi Vanvitelli, Nápoles	9/13/2021 12:29 PM
2	Instituto Castelo Branco (Portugal)	9/13/2021 10:23 AM
3	Universidad de Ostrava	9/13/2021 9:52 AM
4	D BOCHUM01	9/6/2021 5:11 PM
5	Università Viterbo (Italia)	9/6/2021 9:24 AM



### P18 1b. Número de alumnos/as que han participado en el curso académico (Según la opción de "Tipo de alumno" que haya elegido)

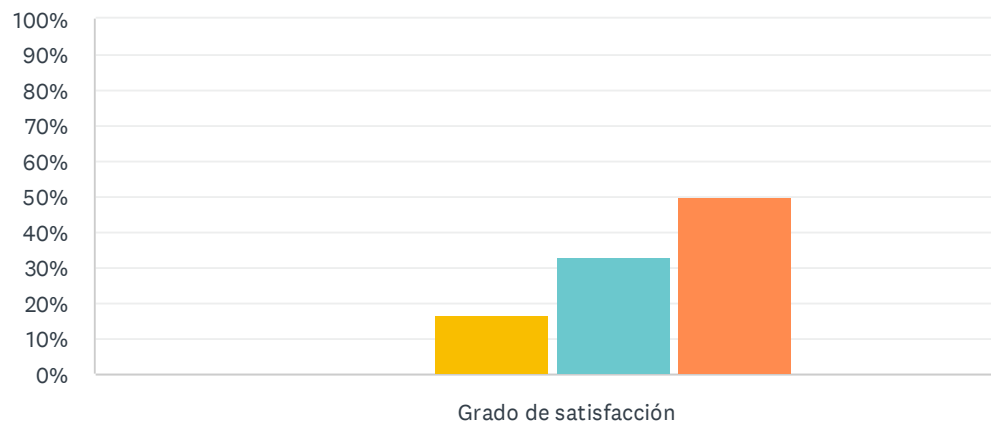
Respondidas: 6 Omitidas: 8



OPCIONES DE RESPUESTA	RESPUESTAS	
<3	83.33%	5
3-4	16.67%	1
5-10	0.00%	0
11-15	0.00%	0
16-20	0.00%	0
>20	0.00%	0
<b>TOTAL</b>		<b>6</b>

### P19 1.1b La actitud del alumnado

Respondidas: 6 Omitidas: 8

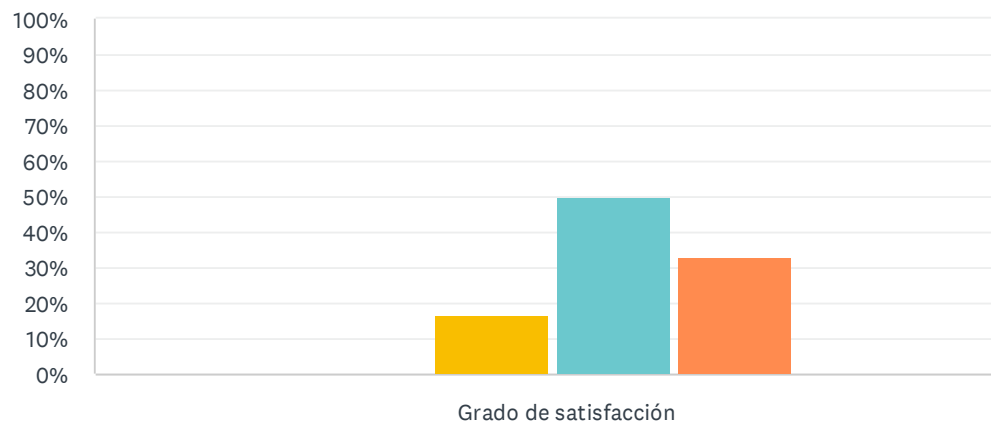


■ Nada satisfecho/a   
 ■ Algo satisfecho/a   
 ■ Satisfecho/a  
■ Muy satisfecho/a   
 ■ Totalmente satisfecho/a   
 ■ NS/NC

	NADA SATISFECHO/A	ALGO SATISFECHO/A	SATISFECHO/A	MUY SATISFECHO/A	TOTALMENTE SATISFECHO/A	NS/NC	TOTAL	PROMEDIO PONDERADO
Grado de satisfacción	0.00% 0	0.00% 0	16.67% 1	33.33% 2	50.00% 3	0.00% 0	6	4.33

## P20 2.1b El nivel de cumplimiento del alumnado

Respondidas: 6 Omitidas: 8

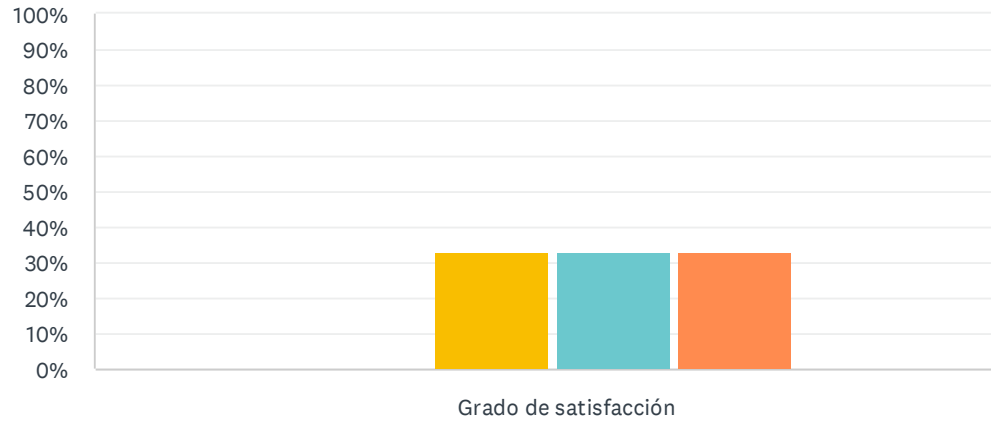


■ Nada satisfecho/a   
 ■ Algo satisfecho/a   
 ■ Satisfecho/a  
■ Muy satisfecho/a   
 ■ Totalmente satisfecho/a   
 ■ NS/NC

	NADA SATISFECHO/A	ALGO SATISFECHO/A	SATISFECHO/A	MUY SATISFECHO/A	TOTALMENTE SATISFECHO/A	NS/NC	TOTAL	PROMEDIO PONDERADO
Grado de satisfacción	0.00% 0	0.00% 0	16.67% 1	50.00% 3	33.33% 2	0.00% 0	6	4.17

### P21 3.1b Los resultados finales del alumnado

Respondidas: 6 Omitidas: 8



■ Nada satisfecho/a   
 ■ Algo satisfecho/a   
 ■ Satisfecho/a  
■ Muy satisfecho/a   
 ■ Totalmente satisfecho/a   
 ■ NS/NC

	NADA SATISFECHO/A	ALGO SATISFECHO/A	SATISFECHO/A	MUY SATISFECHO/A	TOTALMENTE SATISFECHO/A	NS/NC	TOTAL	PROMEDIO PONDERADO
Grado de satisfacción	0.00% 0	0.00% 0	33.33% 2	33.33% 2	33.33% 2	0.00% 0	6	4.00

## P22 4.1b La gestión del programa por parte de mi Universidad

Respondidas: 6 Omitidas: 8

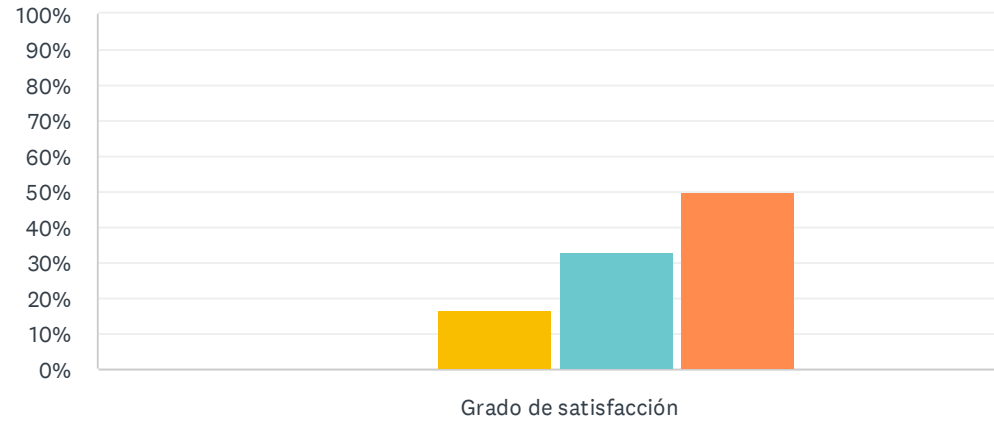


■ Nada satisfecho/a   
 ■ Algo satisfecho/a   
 ■ Satisfecho/a  
■ Muy satisfecho/a   
 ■ Totalmente satisfecho/a   
 ■ NS/NC

	NADA SATISFECHO/A	ALGO SATISFECHO/A	SATISFECHO/A	MUY SATISFECHO/A	TOTALMENTE SATISFECHO/A	NS/NC	TOTAL	PROMEDIO PONDERADO
Grado de satisfacción	0.00% 0	0.00% 0	0.00% 0	50.00% 3	50.00% 3	0.00% 0	6	4.50

## P23 5.1b La gestión de los trámites de la/s Universidad/es de destino/s

Respondidas: 6 Omitidas: 8

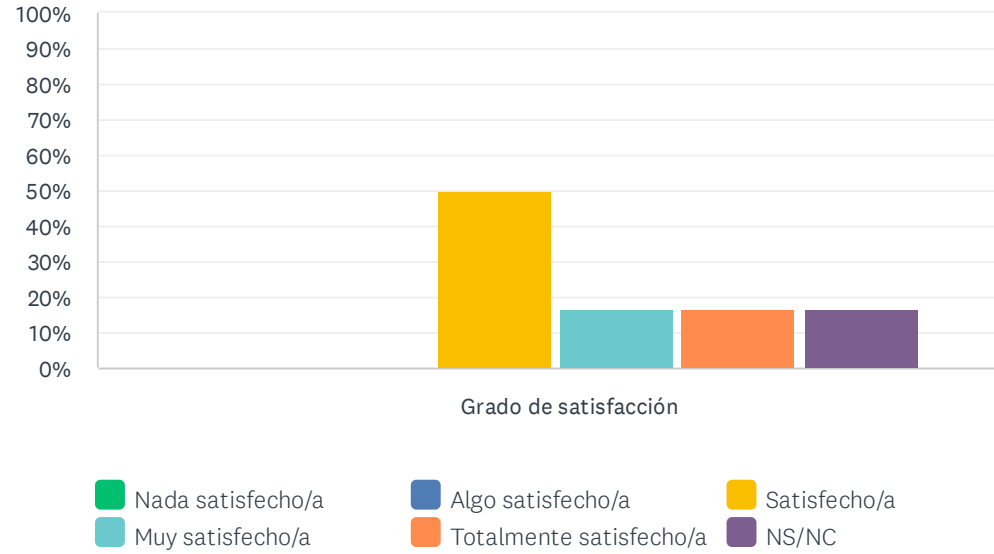


■ Nada satisfecho/a   
 ■ Algo satisfecho/a   
 ■ Satisfecho/a  
■ Muy satisfecho/a   
 ■ Totalmente satisfecho/a   
 ■ NS/NC

	NADA SATISFECHO/A	ALGO SATISFECHO/A	SATISFECHO/A	MUY SATISFECHO/A	TOTALMENTE SATISFECHO/A	NS/NC	TOTAL	PROMEDIO PONDERADO
Grado de satisfacción	0.00% 0	0.00% 0	16.67% 1	33.33% 2	50.00% 3	0.00% 0	6	4.33

## P24 6.1b La relación con el/los tutor/es y/o tutor/as de la/s otra/s Universidad/es

Respondidas: 6 Omitidas: 8



	NADA SATISFECHO/A	ALGO SATISFECHO/A	SATISFECHO/A	MUY SATISFECHO/A	TOTALMENTE SATISFECHO/A	NS/NC	TOTAL	PROMEDIO PONDERADO
Grado de satisfacción	0.00% 0	0.00% 0	50.00% 3	16.67% 1	16.67% 1	16.67% 1	6	3.60

## P25 7.1b El volumen de trabajo que conlleva la tutorización y asesoramiento del alumnado

Respondidas: 6 Omitidas: 8



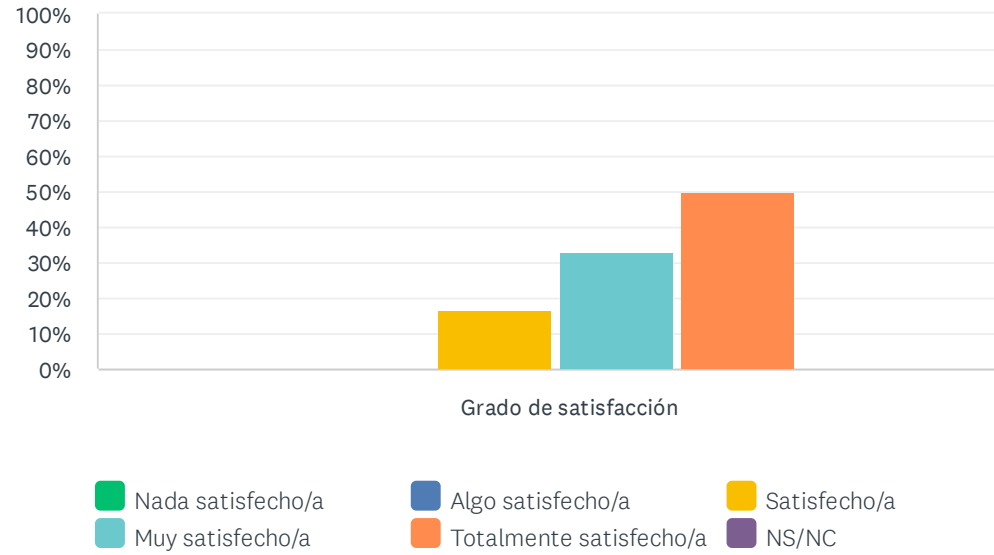
■ Nada satisfecho/a   
 ■ Algo satisfecho/a   
 ■ Satisfecho/a  
■ Muy satisfecho/a   
 ■ Totalmente satisfecho/a   
 ■ NS/NC

	NADA SATISFECHO/A	ALGO SATISFECHO/A	SATISFECHO/A	MUY SATISFECHO/A	TOTALMENTE SATISFECHO/A	NS/NC	TOTAL	PROMEDIO PONDERADO
Grado de satisfacción	0.00% 0	16.67% 1	50.00% 3	33.33% 2		0.00% 0	6	3.17



## P26 8.1b El/los programa/s de movilidad, en general

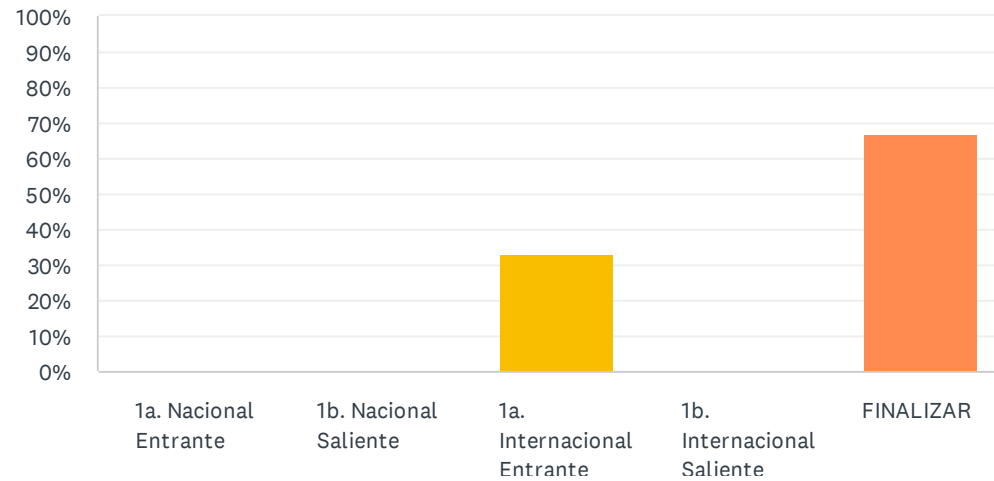
Respondidas: 6 Omitidas: 8



	NADA SATISFECHO/A	ALGO SATISFECHO/A	SATISFECHO/A	MUY SATISFECHO/A	TOTALMENTE SATISFECHO/A	NS/NC	TOTAL	PROMEDIO PONDERADO
Grado de satisfacción	0.00% 0	0.00% 0	16.67% 1	33.33% 2	50.00% 3	0.00% 0	6	4.33

**P29 Si coordinas distintos tipos de alumnado (entrante y saliente) puede completar otro cuestionario.  
En caso contrario, seleccione FINALIZAR.**

Respondidas: 6 Omitidas: 8



OPCIONES DE RESPUESTA	RESPUESTAS	
1a. Nacional Entrante	0.00%	0
1b. Nacional Saliente	0.00%	0
1a. Internacional Entrante	33.33%	2
1b. Internacional Saliente	0.00%	0
FINALIZAR	66.67%	4
<b>TOTAL</b>		<b>6</b>