



VICERRECTORADO DE  
COORDINACIÓN Y  
AGENDA 2030

Universidad de Huelva

# SATISFACCIÓN DEL PROFESORADO QUE COORDINA PROGRAMAS DE MOVILIDAD Facultad de Trabajo Social

Movilidad internacional

Curso académico 20-21

Fecha encuesta: septiembre 21

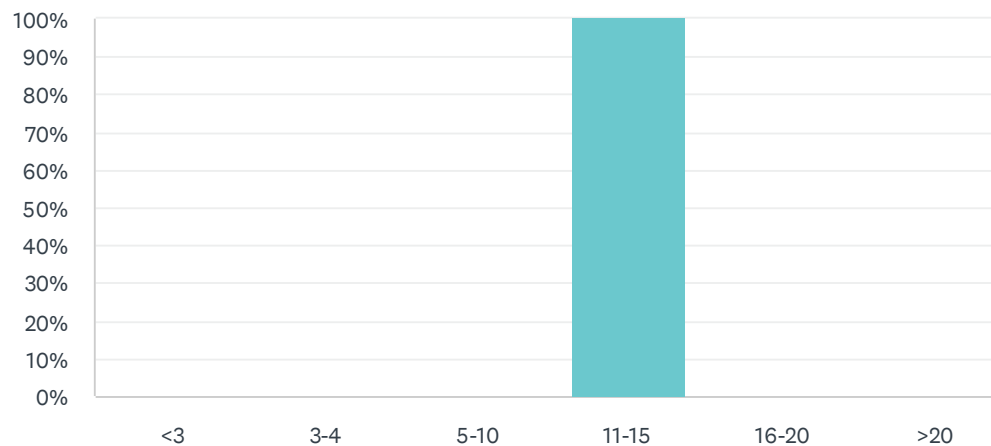
Método: online SurveyMonkey

Se muestran los resultados, sean o no sean significativos estadísticamente, para que puedan analizarse teniendo en cuenta su representatividad.

Encuestas lanzadas	Respuestas	Encuestas necesarias para alcanzar la significatividad estadística (95%)	Tasa de respuesta	Satisfacción Global
7	1	7	14.29%	saliente: 3.00

## P1 Años de experiencia en la Universidad de Huelva

Respondidas: 1 Omitidas: 0



OPCIONES DE RESPUESTA	RESPUESTAS
<3	0.00% 0
3-4	0.00% 0
5-10	0.00% 0
11-15	100.00% 1
16-20	0.00% 0
>20	0.00% 0
<b>TOTAL</b>	<b>1</b>

## P2 Tipo de programa de movilidad.

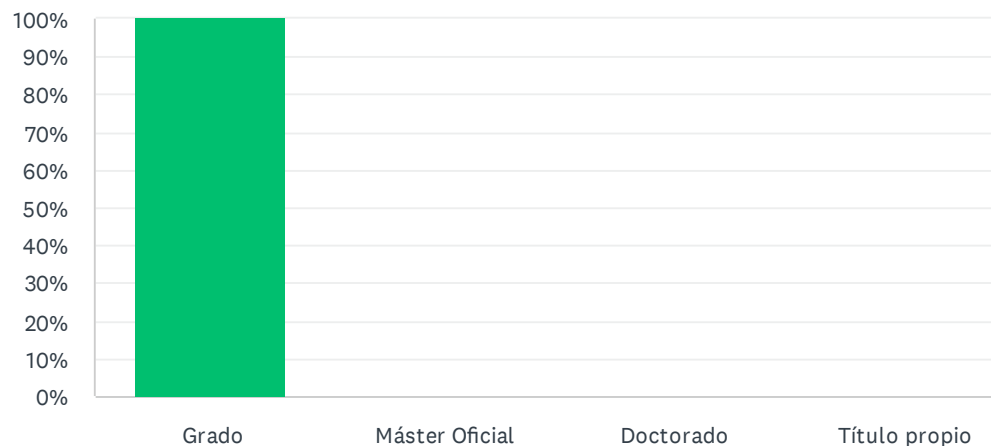
Respondidas: 1 Omitidas: 0



OPCIONES DE RESPUESTA	RESPUESTAS	
1a. Nacional Entrante	0.00%	0
1b. Nacional Saliente	0.00%	0
1a. Internacional Entrante	0.00%	0
1b. Internacional Saliente	100.00%	1
<b>TOTAL</b>		<b>1</b>

## P16 1b. Tipo de Título

Respondidas: 1 Omitidas: 0



OPCIONES DE RESPUESTA	RESPUESTAS	
Grado	100.00%	1
Máster Oficial	0.00%	0
Doctorado	0.00%	0
Título propio	0.00%	0
<b>TOTAL</b>		<b>1</b>

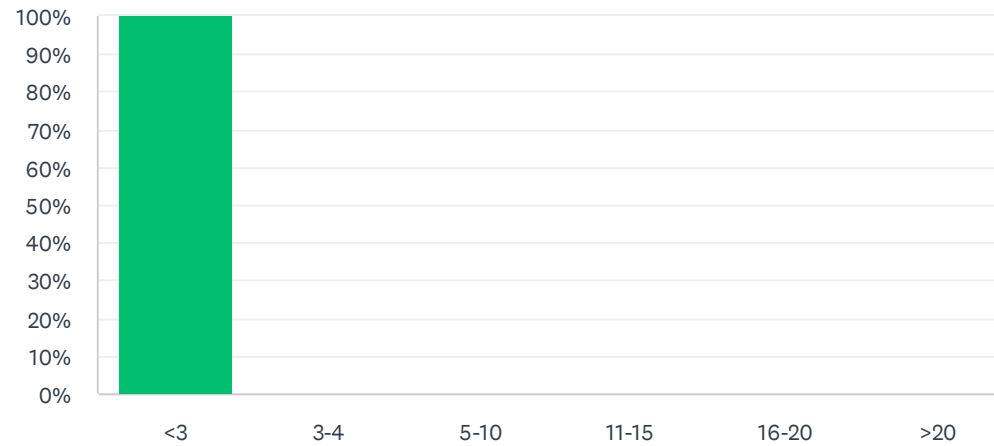
## P17 1b. Centro externo firmante del Programa de Movilidad

Respondidas: 1 Omitidas: 0

#	RESPUESTAS	DATE
1	Parma	9/13/2021 8:35 AM

### P18 1b. Número de alumnos/as que han participado en el curso académico (Según la opción de "Tipo de alumno" que haya elegido)

Respondidas: 1 Omitidas: 0



OPCIONES DE RESPUESTA	RESPUESTAS	
<3	100.00%	1
3-4	0.00%	0
5-10	0.00%	0
11-15	0.00%	0
16-20	0.00%	0
>20	0.00%	0
<b>TOTAL</b>		<b>1</b>

## P19 1.1b La actitud del alumnado

Respondidas: 1 Omitidas: 0



■ Nada satisfecho/a   
 ■ Algo satisfecho/a   
 ■ Satisfecho/a  
■ Muy satisfecho/a   
 ■ Totalmente satisfecho/a   
 ■ NS/NC

	NADA SATISFECHO/A	ALGO SATISFECHO/A	SATISFECHO/A	MUY SATISFECHO/A	TOTALMENTE SATISFECHO/A	NS/NC	TOTAL	PROMEDIO PONDERADO
Grado de satisfacción	0.00% 0	0.00% 0	100.00% 1	0.00% 0	0.00% 0	0.00% 0	1	3.00

## P20 2.1b El nivel de cumplimiento del alumnado

Respondidas: 1 Omitidas: 0



■ Nada satisfecho/a   
 ■ Algo satisfecho/a   
 ■ Satisfecho/a  
■ Muy satisfecho/a   
 ■ Totalmente satisfecho/a   
 ■ NS/NC

	NADA SATISFECHO/A	ALGO SATISFECHO/A	SATISFECHO/A	MUY SATISFECHO/A	TOTALMENTE SATISFECHO/A	NS/NC	TOTAL	PROMEDIO PONDERADO
Grado de satisfacción	0.00% 0	0.00% 0	100.00% 1	0.00% 0	0.00% 0	0.00% 0	1	3.00



### P21 3.1b Los resultados finales del alumnado

Respondidas: 1 Omitidas: 0



■ Nada satisfecho/a   
 ■ Algo satisfecho/a   
 ■ Satisfecho/a  
■ Muy satisfecho/a   
 ■ Totalmente satisfecho/a   
 ■ NS/NC

	NADA SATISFECHO/A	ALGO SATISFECHO/A	SATISFECHO/A	MUY SATISFECHO/A	TOTALMENTE SATISFECHO/A	NS/NC	TOTAL	PROMEDIO PONDERADO
Grado de satisfacción	0.00% 0	0.00% 0	100.00% 1	0.00% 0	0.00% 0	0.00% 0	1	3.00

## P22 4.1b La gestión del programa por parte de mi Universidad

Respondidas: 1 Omitidas: 0



■ Nada satisfecho/a   
 ■ Algo satisfecho/a   
 ■ Satisfecho/a  
■ Muy satisfecho/a   
 ■ Totalmente satisfecho/a   
 ■ NS/NC

	NADA SATISFECHO/A	ALGO SATISFECHO/A	SATISFECHO/A	MUY SATISFECHO/A	TOTALMENTE SATISFECHO/A	NS/NC	TOTAL	PROMEDIO PONDERADO
Grado de satisfacción	0.00% 0	0.00% 0	0.00% 0	100.00% 1	0.00% 0	0.00% 0	1	4.00

## P23 5.1b La gestión de los trámites de la/s Universidad/es de destino/s

Respondidas: 1 Omitidas: 0

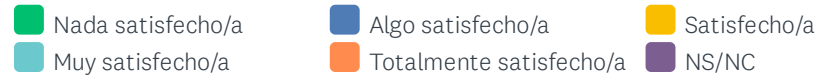
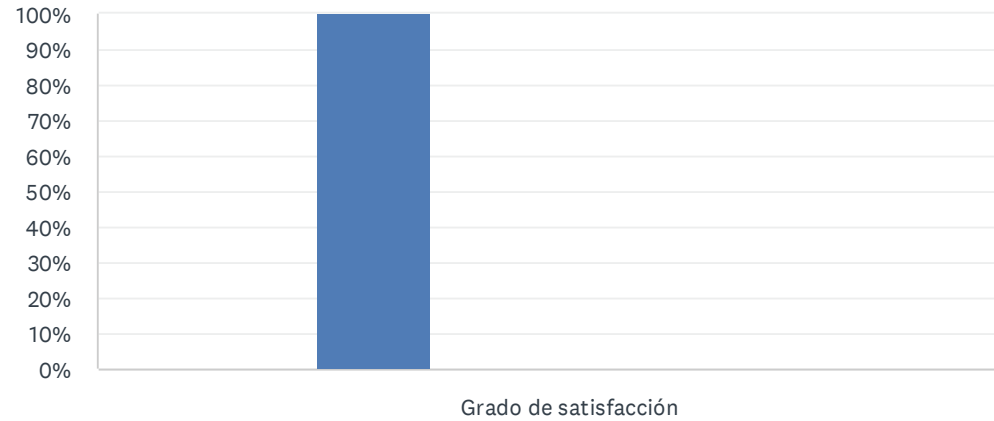


■ Nada satisfecho/a   
 ■ Algo satisfecho/a   
 ■ Satisfecho/a  
■ Muy satisfecho/a   
 ■ Totalmente satisfecho/a   
 ■ NS/NC

	NADA SATISFECHO/A	ALGO SATISFECHO/A	SATISFECHO/A	MUY SATISFECHO/A	TOTALMENTE SATISFECHO/A	NS/NC	TOTAL	PROMEDIO PONDERADO
Grado de satisfacción	0.00% 0	0.00% 0	100.00% 1	0.00% 0	0.00% 0	0.00% 0	1	3.00

## P24 6.1b La relación con el/los tutor/es y/o tutor/as de la/s otra/s Universidad/es

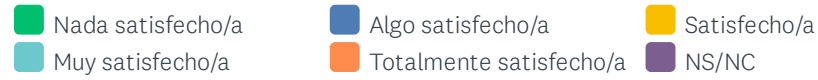
Respondidas: 1 Omitidas: 0



	NADA SATISFECHO/A	ALGO SATISFECHO/A	SATISFECHO/A	MUY SATISFECHO/A	TOTALMENTE SATISFECHO/A	NS/NC	TOTAL	PROMEDIO PONDERADO
Grado de satisfacción	0.00% 0	100.00% 1	0.00% 0	0.00% 0	0.00% 0	0.00% 0	1	2.00

## P25 7.1b El volumen de trabajo que conlleva la tutorización y asesoramiento del alumnado

Respondidas: 1 Omitidas: 0



	NADA SATISFECHO/A	ALGO SATISFECHO/A	SATISFECHO/A	MUY SATISFECHO/A	TOTALMENTE SATISFECHO/A	NS/NC	TOTAL	PROMEDIO PONDERADO
Grado de satisfacción	0.00% 0	0.00% 0	100.00% 1	0.00% 0	0.00% 0	0.00% 0	1	3.00

## P26 8.1b El/los programa/s de movilidad, en general

Respondidas: 1 Omitidas: 0



■ Nada satisfecho/a   
 ■ Algo satisfecho/a   
 ■ Satisfecho/a  
■ Muy satisfecho/a   
 ■ Totalmente satisfecho/a   
 ■ NS/NC

	NADA SATISFECHO/A	ALGO SATISFECHO/A	SATISFECHO/A	MUY SATISFECHO/A	TOTALMENTE SATISFECHO/A	NS/NC	TOTAL	PROMEDIO PONDERADO
Grado de satisfacción	0.00% 0	0.00% 0	100.00% 1	0.00% 0	0.00% 0	0.00% 0	1	3.00

**P29 Si coordinas distintos tipos de alumnado (entrante y saliente) puede completar otro cuestionario.  
En caso contrario, seleccione FINALIZAR.**

Respondidas: 1 Omitidas: 0



OPCIONES DE RESPUESTA	RESPUESTAS	
1a. Nacional Entrante	0.00%	0
1b. Nacional Saliente	0.00%	0
1a. Internacional Entrante	0.00%	0
1b. Internacional Saliente	0.00%	0
FINALIZAR	100.00%	1
<b>TOTAL</b>		<b>1</b>