

SATISFACCIÓN DEL ALUMNADO CON LOS PROGRAMAS DE MOVILIDAD

Facultad de Humanidades

Movilidad internacional entrante

Curso académico 21-22

Fecha encuesta: septiembre 22

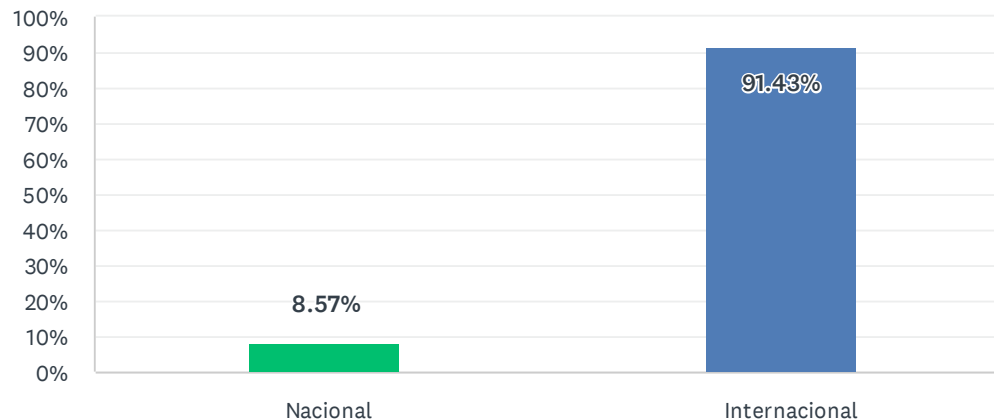
Método: online SurveyMonkey

Se muestran los resultados, sean o no sean significativos estadísticamente, para que puedan analizarse teniendo en cuenta su representatividad.

Encuestas lanzadas	Respuestas	Encuestas necesarias para alcanzar la significatividad estadística (95%)	Tasa de respuesta	Satisfacción Global
175	35	121	20.00%	3.74

Tipo de programa de movilidad

Respondidas: 35 Omitidas: 0

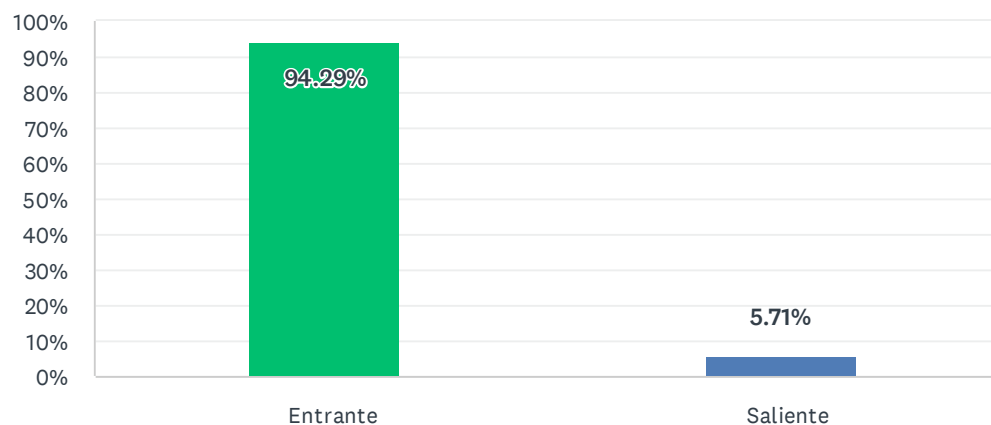


OPCIONES DE RESPUESTA	RESPUESTAS
Nacional (1)	8.57% 3
Internacional (2)	91.43% 32
TOTAL	35

ESTADÍSTICAS BÁSICAS					
Mínimo	Máximo	Mediana	Media	Desviación estándar	
1.00	2.00	2.00	1.91	0.28	

Tipo de alumnado(Entrante: alumnado de una Universidad que se desplaza a la Universidad de Huelva. Saliente: alumnado de la UHU que se desplaza a otra Universidad)

Respondidas: 35 Omitidas: 0

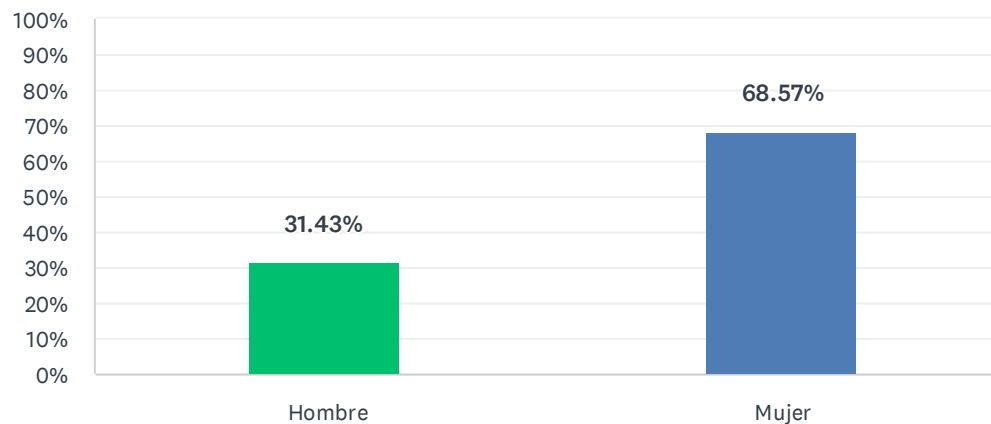


OPCIONES DE RESPUESTA	RESPUESTAS	
Entrante (1)	94.29%	33
Saliente (2)	5.71%	2
TOTAL		35

ESTADÍSTICAS BÁSICAS					
Mínimo	Máximo	Mediana	Media	Desviación estándar	
1.00	2.00	1.00	1.06	0.23	

Sexo

Respondidas: 35 Omitidas: 0

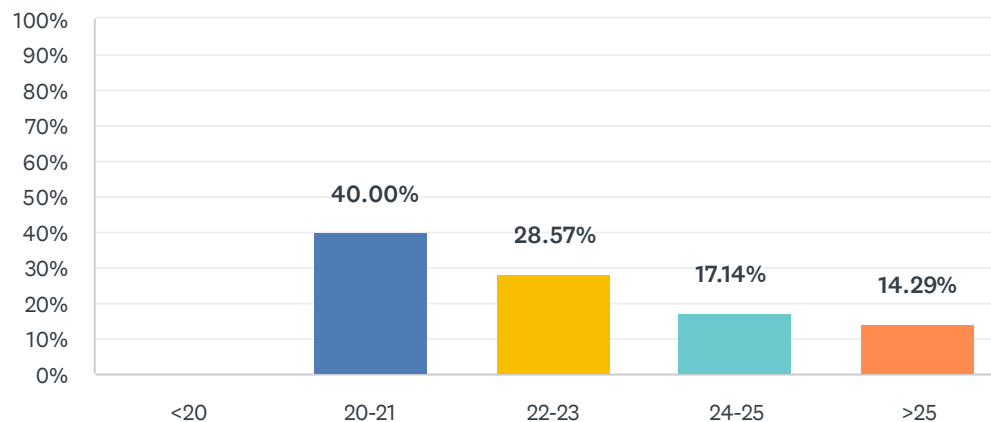


OPCIONES DE RESPUESTA	RESPUESTAS	
Hombre (1)	31.43%	11
Mujer (2)	68.57%	24
TOTAL		35

ESTADÍSTICAS BÁSICAS				
Mínimo	Máximo	Mediana	Media	Desviación estándar
1.00	2.00	2.00	1.69	0.46

Edad

Respondidas: 35 Omitidas: 0

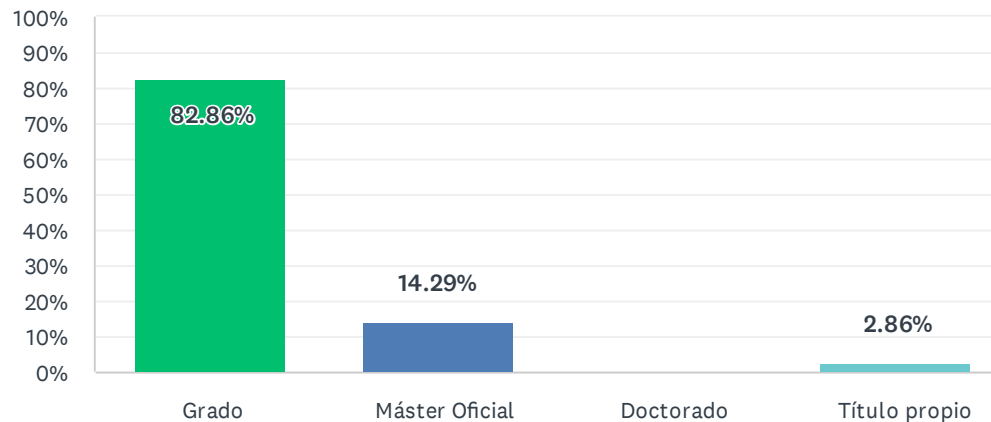


OPCIONES DE RESPUESTA	RESPUESTAS
<20 (1)	0.00% 0
20-21 (2)	40.00% 14
22-23 (3)	28.57% 10
24-25 (4)	17.14% 6
>25 (5)	14.29% 5
TOTAL	35

ESTADÍSTICAS BÁSICAS					
Mínimo	Máximo	Mediana	Media	Desviación estándar	
2.00	5.00	3.00	3.06	1.07	

Tipo de título

Respondidas: 35 Omitidas: 0



OPCIONES DE RESPUESTA	RESPUESTAS	
Grado (1)	82.86%	29
Máster Oficial (2)	14.29%	5
Doctorado (3)	0.00%	0
Título propio (4)	2.86%	1
TOTAL		35

ESTADÍSTICAS BÁSICAS					
Mínimo		Máximo	Mediana	Media	Desviación estándar
1.00		4.00	1.00	1.23	0.59

Nombre del título

Respondidas: 35 Omitidas: 0

RESPUESTAS

Grado en lenguas y literaturas por la editorial y los medios digitales

Gestion Cultural

Gestión cultural

Scienze storiche, del territorio e cooperazione internazionale

Laurea Magistrale

Laurea Magistrale in Lingue, Culture, Turismo

Idiomas y literaturas

Filología hispánica

Filología hispánica

MÁSTER OFICIAL EN LENGUA Y LITERATURA EN CONTRASTE

Humanidad

Doble grado en administración y dirección de empresas y turismo

Lenguas y Culturas para el Turismo

Filología, Historia

Lettere (L-10)

Gestion Cultural

Máster Oficial en Literaturas y Lenguas en Contraste

Máster

Laurea in Lettere Moderne (Humanidades)

Lingue, letterature e Mediazione culturale

Lenguas y culturas para el turismo

Satisfacción del alumnado con el programa de movilidad

filología hispánica

Humanidades

Historia

Lenguas para la comunicacion comercial

Filología hispánica

Lenguas Modernas para la gestión de los recursos del territorio

Faculty of humanities

Diploma Tecnico Turistico

Lenguas y culturas para el turismo

Turismo

Bachelor of Arts

Filologia española

Máster de Lenguas y Literaturas en contraste

Filología hispánica

Universidad de procedencia (para alumnado entrante)

Respondidas: 34 Omitidas: 1

RESPUESTAS

Universidad de Verona

Université Sorbonne Nouvelle

Sorbonne Nouvelle

Roma Tre

Università della Calabria

Uniupo

Università di Salerno

Università di sassari

Universidad Nacional y Kapodistria de Atenas

Universidad de Dschang

Università di Sassari

Université de Tours (Francia)

Universidad de Turin

Clermont Ferrand

Università degli studi di Bari

Lille

Universidad Cheikh Anta Diop de Dakar

Dakar

Università degli studi di Napoli Federico II

Universidad de Padua

Università di Torino

Satisfacción del alumnado con el programa de movilidad

Universidad de Atenas

Università di Catania

Lobachevsky

Universidad de Verona

Universidad de Messina

Università degli Studi di Salerno

University of dschang

Università di Torino

Universidad de Turin

Universidad de Verona

Universidad de Huelva

Sorbonne Nouvelle

Sassari

Universidad de destino (para alumnado saliente)

Respondidas: 7 Omitidas: 28

RESPUESTAS

Universidad de Huelva

Universidad de Huelva

HUELVA

Universidad de Huelva

Huelva

University of Huelva

Universidad de Duisburg-Essen

País de origen (para alumnado entrante)

Respondidas: 34 Omitidas: 1

RESPUESTAS

Italia

FRANCIA

Francia

Italia

Italia

Italia

Italia

Italia

Grecia

Camerún

Italia

España

Italia

Francia

Italia

Francia

Senegal

Sénegal

Italia

Italia

Italia

Satisfacción del alumnado con el programa de movilidad

Grecia

Italia

Rusia

Italia

Italia

Italia

University of dschang

Italia

Italia

Italia

Alemania

Francia

Italia

Nombre de la movilidad que realiza (Erasmus, SICUE...)

Respondidas: 35 Omitidas: 0

RESPUESTAS

Erasmus +

Erasmus

Erasmus

Erasmus+

Erasmus

Erasmus

Erasmus

Erasmus

Erasmus

Erasmus

Erasmus

Erasmus

Erasmus

Erasmus

Erasmus

Erasmus

Erasmus+

1

Erasmus +

Erasmus

Erasmus

Satisfacción del alumnado con el programa de movilidad

Erasmus

Erasmus

Erasmus

Erasmus

Erasmus

Erasmus

Erasmus

Erasmus

Erasmus

Erasmus

Erasmus

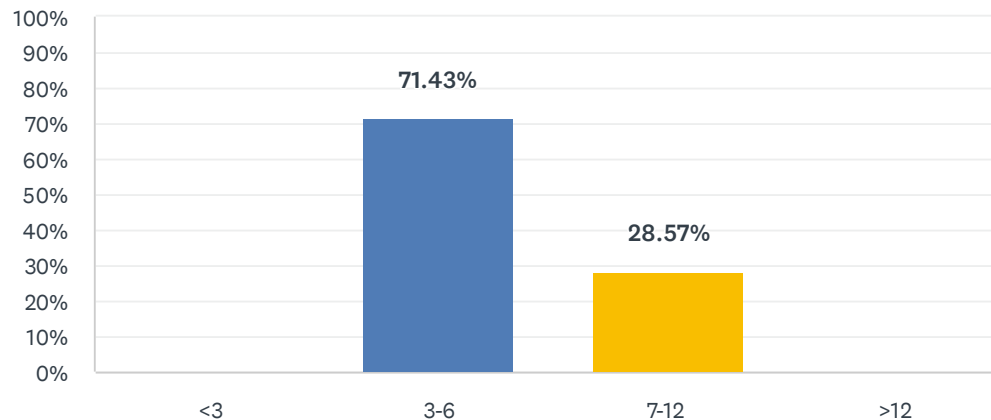
Erasmus

Double Degree

Erasmus

Duración de la estancia (en meses)

Respondidas: 35 Omitidas: 0

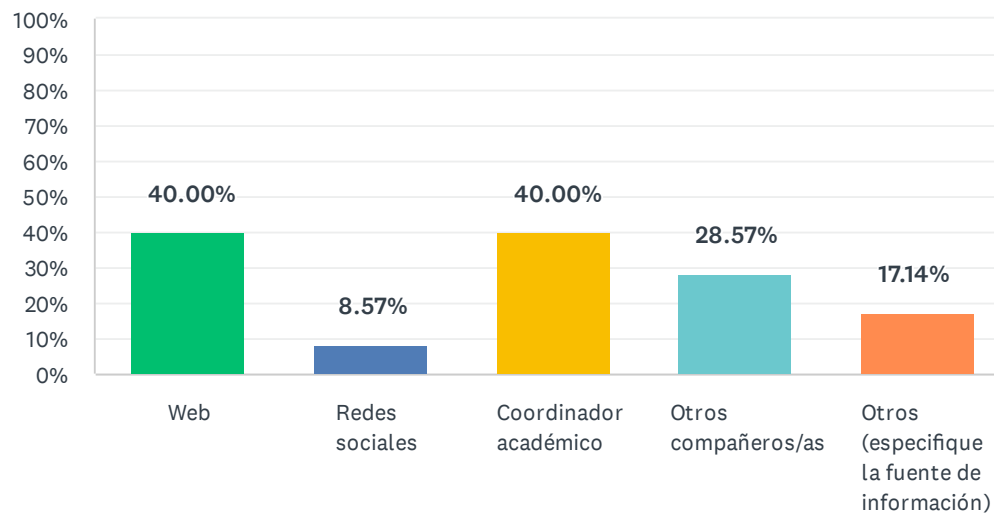


OPCIONES DE RESPUESTA	RESPUESTAS
<3 (1)	0.00% 0
3-6 (2)	71.43% 25
7-12 (3)	28.57% 10
>12 (4)	0.00% 0
TOTAL	35

ESTADÍSTICAS BÁSICAS					
Mínimo	Máximo	Mediana	Media	Desviación estándar	
2.00	3.00	2.00	2.29	0.45	

La información sobre el destino elegido la encontró a través de

Respondidas: 35 Omitidas: 0



OPCIONES DE RESPUESTA	RESPUESTAS
Web (1)	40.00% 14
Redes sociales (2)	8.57% 3
Coordinador académico (3)	40.00% 14
Otros compañeros/as (4)	28.57% 10
Otros (especifique la fuente de información) (5)	17.14% 6
Total de encuestados: 35	

ESTADÍSTICAS BÁSICAS				
Mínimo	Máximo	Mediana	Media	Desviación estándar
1.00	5.00	3.00	2.81	1.39

OTROS (ESPECIFIQUE LA FUENTE DE INFORMACIÓN)

Viajes

en el listado de todas las universidades disponibles publicado por mi universidad

Pagina web Universidad de Huelva

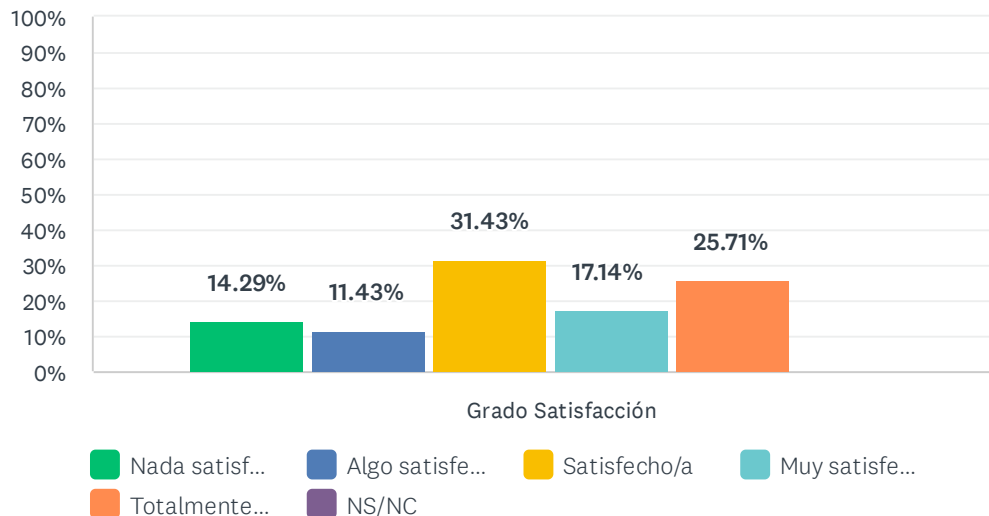
Me lo dijo uno de mis profesores de la universidad

mi universidad

in

1. La atención y recepción por parte de la Universidad de acogida

Respondidas: 35 Omitidas: 0

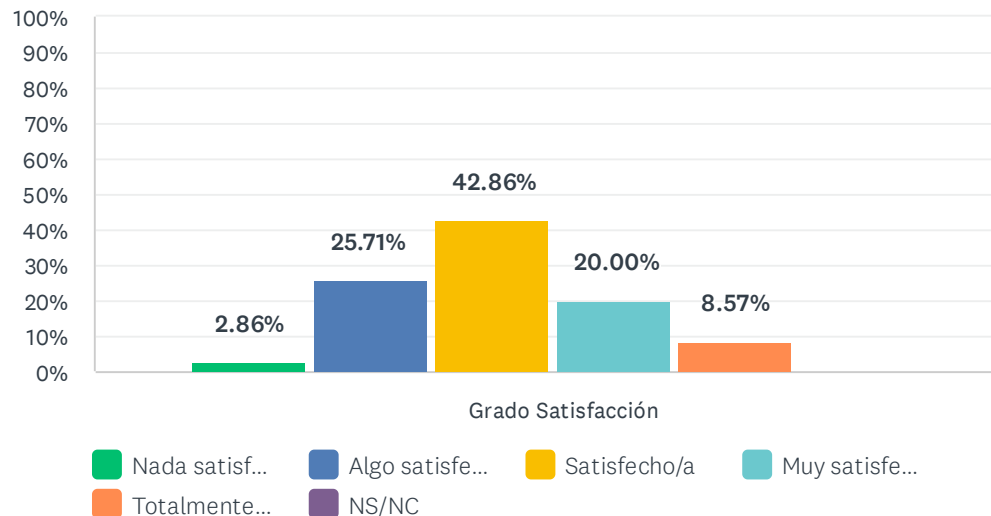


	NADA SATISFECHO/A (1)	ALGO SATISFECHO/A (2)	SATISFECHO/A (3)	MUY SATISFECHO/A (4)	TOTALMENTE SATISFECHO/A (5)	NS/NC	TOTAL	PROMEDIO PONDERADO
Grado Satisfacción	14.29% 5	11.43% 4	31.43% 11	17.14% 6	25.71% 9	0.00% 0	35	3.29

ESTADÍSTICAS BÁSICAS						
Mínimo		Máximo	Mediana	Media	Desviación estándar	
1.00		5.00	3.00	3.29	1.34	

2. La facilidad de los trámites en la Universidad de origen

Respondidas: 35 Omitidas: 0

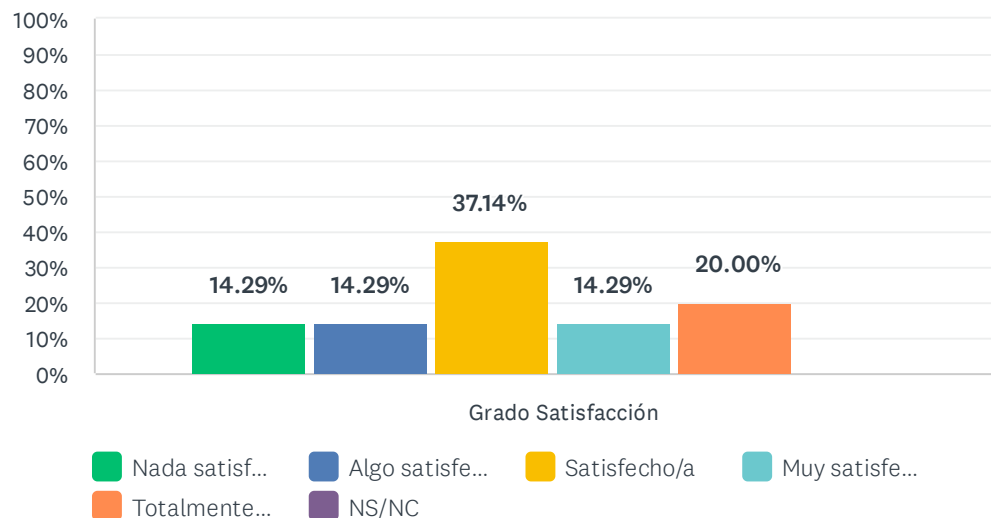


	NADA SATISFECHO/A (1)	ALGO SATISFECHO/A (2)	SATISFECHO/A (3)	MUY SATISFECHO/A (4)	TOTALMENTE SATISFECHO/A (5)	NS/NC	TOTAL	PROMEDIO PONDERADO
Grado Satisfacción	2.86% 1	25.71% 9	42.86% 15	20.00% 7	8.57% 3	0.00% 0	35	3.06

ESTADÍSTICAS BÁSICAS						
Mínimo		Máximo	Mediana	Media	Desviación estándar	
1.00		5.00	3.00	3.06	0.95	

3. La facilidad de los trámites en la Universidad de acogida

Respondidas: 35 Omitidas: 0

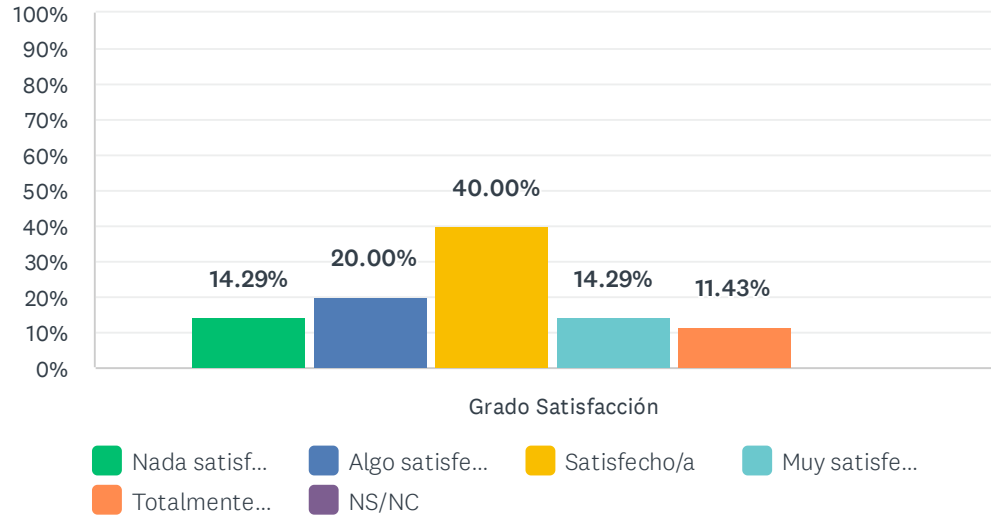


	NADA SATISFECHO/A (1)	ALGO SATISFECHO/A (2)	SATISFECHO/A (3)	MUY SATISFECHO/A (4)	TOTALMENTE SATISFECHO/A (5)	NS/NC	TOTAL	PROMEDIO PONDERADO
Grado Satisfacción	14.29% 5	14.29% 5	37.14% 13	14.29% 5	20.00% 7	0.00% 0	35	3.11

ESTADÍSTICAS BÁSICAS						
Mínimo		Máximo	Mediana	Media	Desviación estándar	
1.00		5.00	3.00	3.11	1.28	

4. La coordinación entre la Universidad de origen y la de acogida

Respondidas: 35 Omitidas: 0



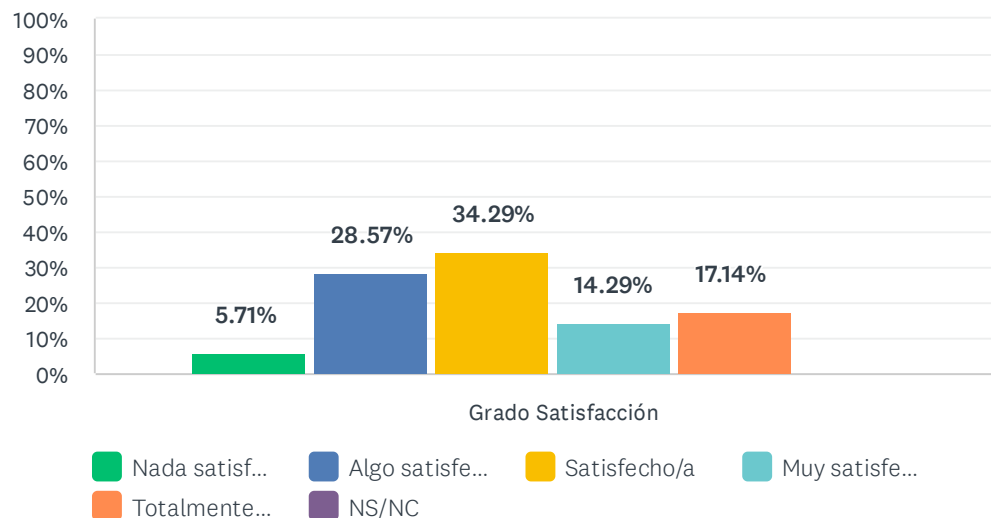
	NADA SATISFECHO/A (1)	ALGO SATISFECHO/A (2)	SATISFECHO/A (3)	MUY SATISFECHO/A (4)	TOTALMENTE SATISFECHO/A (5)	NS/NC	TOTAL	PROMEDIO PONDERADO
Grado Satisfacción	14.29% 5	20.00% 7	40.00% 14	14.29% 5	11.43% 4	0.00% 0	35	2.89

ESTADÍSTICAS BÁSICAS

Mínimo 1.00	Máximo 5.00	Mediana 3.00	Media 2.89	Desviación estándar 1.17
----------------	----------------	-----------------	---------------	-----------------------------

5. La gestión del tutor o tutora académico de la Universidad de origen

Respondidas: 35 Omitidas: 0



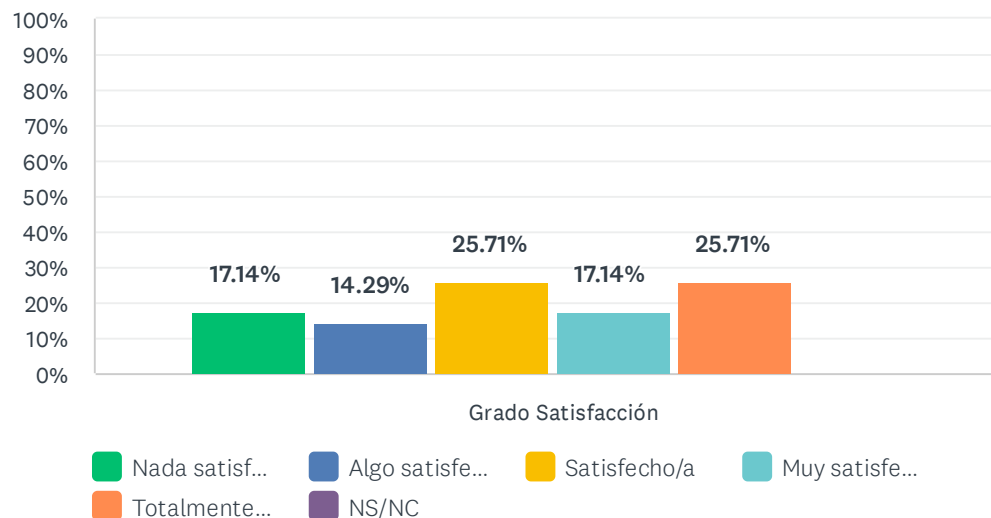
	NADA SATISFECHO/A (1)	ALGO SATISFECHO/A (2)	SATISFECHO/A (3)	MUY SATISFECHO/A (4)	TOTALMENTE SATISFECHO/A (5)	NS/NC	TOTAL	PROMEDIO PONDERADO
Grado Satisfacción	5.71% 2	28.57% 10	34.29% 12	14.29% 5	17.14% 6	0.00% 0	35	3.09

ESTADÍSTICAS BÁSICAS

Mínimo 1.00	Máximo 5.00	Mediana 3.00	Media 3.09	Desviación estándar 1.16
----------------	----------------	-----------------	---------------	-----------------------------

6. La gestión del tutor o tutora académico de la Universidad de acogida

Respondidas: 35 Omitidas: 0



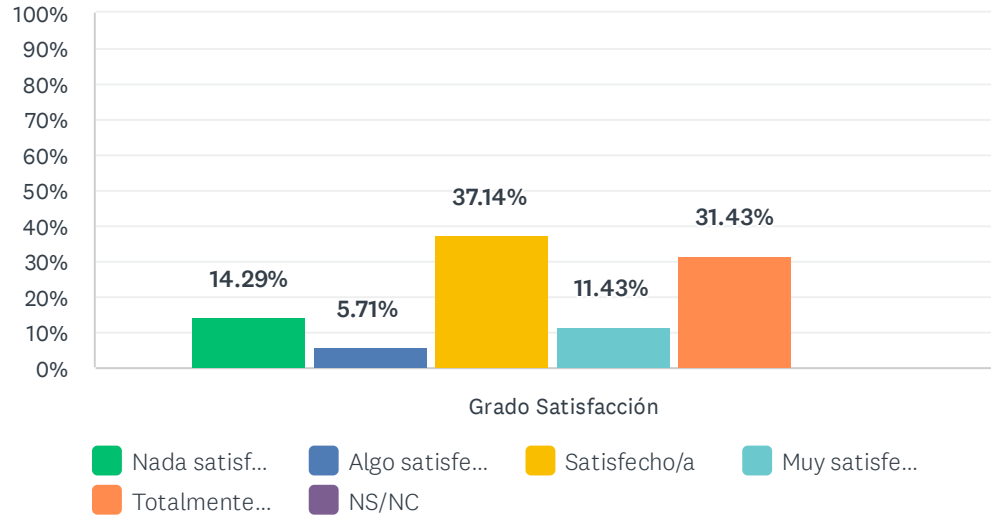
	NADA SATISFECHO/A (1)	ALGO SATISFECHO/A (2)	SATISFECHO/A (3)	MUY SATISFECHO/A (4)	TOTALMENTE SATISFECHO/A (5)	NS/NC	TOTAL	PROMEDIO PONDERADO
Grado Satisfacción	17.14% 6	14.29% 5	25.71% 9	17.14% 6	25.71% 9	0.00% 0	35	3.20

ESTADÍSTICAS BÁSICAS

Mínimo 1.00	Máximo 5.00	Mediana 3.00	Media 3.20	Desviación estándar 1.41
----------------	----------------	-----------------	---------------	-----------------------------

7. Los resultados académicos durante mi estancia en la Universidad de acogida

Respondidas: 35 Omitidas: 0



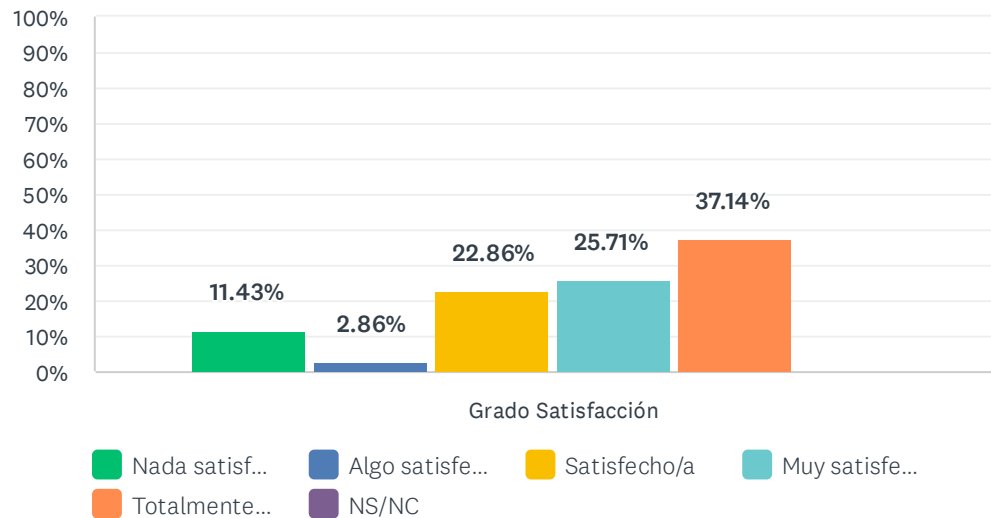
	NADA SATISFECHO/A (1)	ALGO SATISFECHO/A (2)	SATISFECHO/A (3)	MUY SATISFECHO/A (4)	TOTALMENTE SATISFECHO/A (5)	NS/NC	TOTAL	PROMEDIO PONDERADO
Grado Satisfacción	14.29% 5	5.71% 2	37.14% 13	11.43% 4	31.43% 11	0.00% 0	35	3.40

ESTADÍSTICAS BÁSICAS

Mínimo 1.00	Máximo 5.00	Mediana 3.00	Media 3.40	Desviación estándar 1.36
----------------	----------------	-----------------	---------------	-----------------------------

8. El programa de movilidad, en general

Respondidas: 35 Omitidas: 0



	NADA SATISFECHO/A (1)	ALGO SATISFECHO/A (2)	SATISFECHO/A (3)	MUY SATISFECHO/A (4)	TOTALMENTE SATISFECHO/A (5)	NS/NC	TOTAL	PROMEDIO PONDERADO
Grado Satisfacción	11.43% 4	2.86% 1	22.86% 8	25.71% 9	37.14% 13	0.00% 0	35	3.74

ESTADÍSTICAS BÁSICAS						
Mínimo		Máximo	Mediana	Media	Desviación estándar	
1.00		5.00	4.00	3.74	1.29	