

SATISFACCIÓN DEL ALUMNADO CON LOS PROGRAMAS DE MOVILIDAD

Facultad de Educación, Psicología y Ciencias del Deporte

Movilidad internacional entrante

Curso académico 21-22

Fecha encuesta: septiembre 22

Método: online SurveyMonkey

Se muestran los resultados, sean o no sean significativos estadísticamente, para que puedan analizarse teniendo en cuenta su representatividad.

Encuestas lanzadas	Respuestas	Encuestas necesarias para alcanzar la significatividad estadística (95%)	Tasa de respuesta	Satisfacción Global
96	17	77	17.71%	4.35

Tipo de programa de movilidad

Respondidas: 17 Omitidas: 0

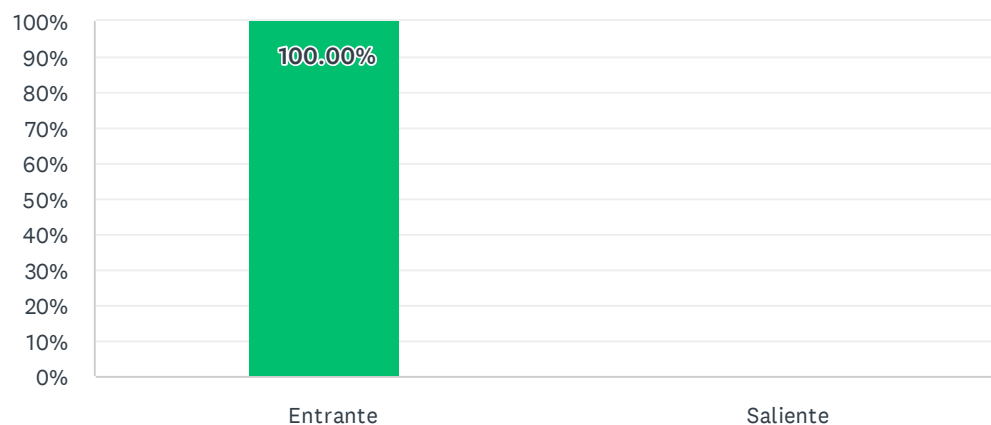


OPCIONES DE RESPUESTA	RESPUESTAS
Nacional (1)	0.00% 0
Internacional (2)	100.00% 17
TOTAL	17

ESTADÍSTICAS BÁSICAS				
Mínimo	Máximo	Mediana	Media	Desviación estándar
2.00	2.00	2.00	2.00	0.00

Tipo de alumnado(Entrante: alumnado de una Universidad que se desplaza a la Universidad de Huelva. Saliente: alumnado de la UHU que se desplaza a otra Universidad)

Respondidas: 17 Omitidas: 0

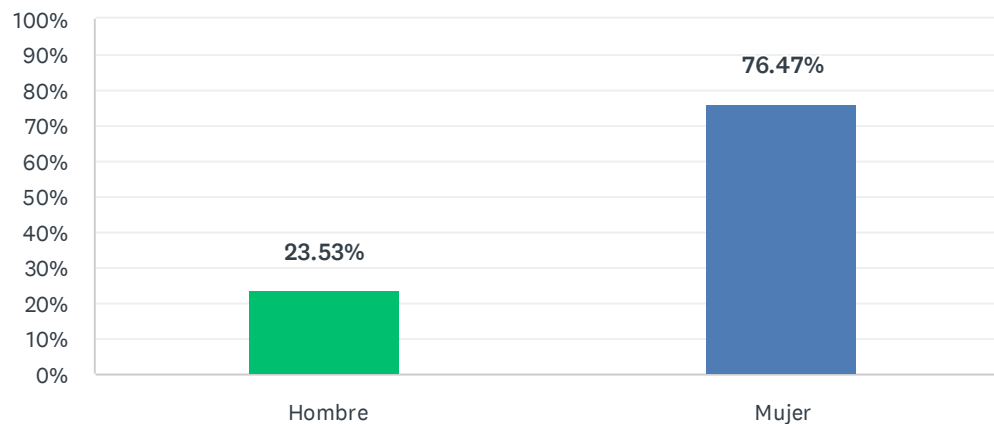


OPCIONES DE RESPUESTA	RESPUESTAS	
Entrante (1)	100.00%	17
Saliente (2)	0.00%	0
TOTAL		17

ESTADÍSTICAS BÁSICAS					
Mínimo	Máximo	Mediana	Media	Desviación estándar	
1.00	1.00	1.00	1.00	0.00	

Sexo

Respondidas: 17 Omitidas: 0

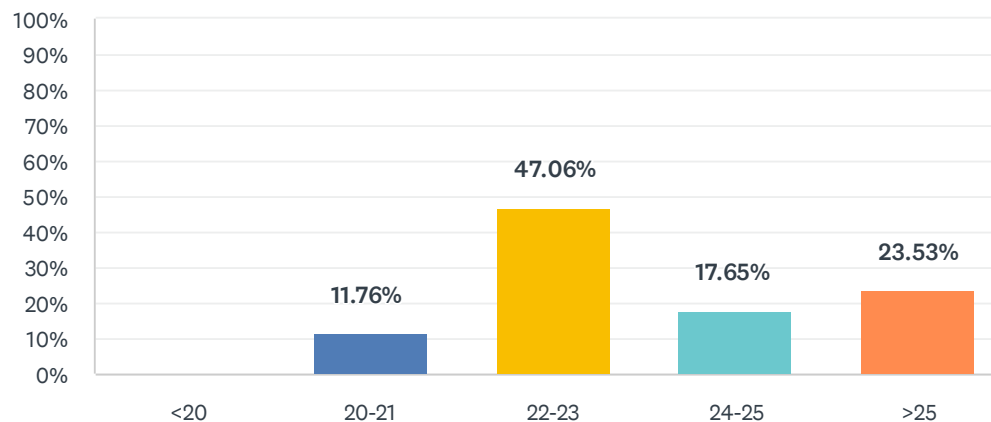


OPCIONES DE RESPUESTA	RESPUESTAS	
Hombre (1)	23.53%	4
Mujer (2)	76.47%	13
TOTAL		17

ESTADÍSTICAS BÁSICAS				
Mínimo	Máximo	Mediana	Media	Desviación estándar
1.00	2.00	2.00	1.76	0.42

Edad

Respondidas: 17 Omitidas: 0

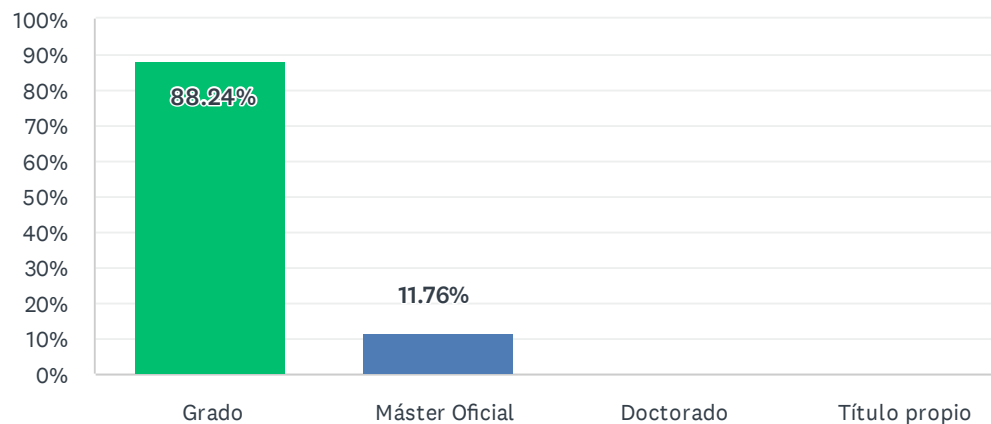


OPCIONES DE RESPUESTA	RESPUESTAS
<20 (1)	0.00% 0
20-21 (2)	11.76% 2
22-23 (3)	47.06% 8
24-25 (4)	17.65% 3
>25 (5)	23.53% 4
TOTAL	17

ESTADÍSTICAS BÁSICAS					
Mínimo	Máximo	Mediana	Media	Desviación estándar	
2.00	5.00	3.00	3.53	0.98	

Tipo de título

Respondidas: 17 Omitidas: 0



OPCIONES DE RESPUESTA	RESPUESTAS	
Grado (1)	88.24%	15
Máster Oficial (2)	11.76%	2
Doctorado (3)	0.00%	0
Título propio (4)	0.00%	0
TOTAL		17

ESTADÍSTICAS BÁSICAS					
Mínimo		Máximo	Mediana	Media	Desviación estándar
1.00		2.00	1.00	1.12	0.32

Nombre del título

Respondidas: 17 Omitidas: 0

RESPUESTAS

Science Education

Educación primaria

Psicología

Lic. en Pedagogía

Educacion infantil y primaria

Psicología

Educacion social

Educación de la primaria

MANAGEMENT of SPORT

Scienze dell'educazione per il nido e per le professioni pedagogiche

Educación primaria

Master

Educación infantil

Educación primaria

Educación

Educación social

Laurea triennale

Universidad de procedencia (para alumnado entrante)

Respondidas: 17 Omitidas: 0

RESPUESTAS

Boğaziçi University

Università degli studi dell'Aquila

CarloBo di Urbino

UNAM

Università di Urbino

Università Unimore

Università del Salento

Pädagogische Hochschule Vorarlberg

University of Rome "Foro Italico

Unimore

Università di Udine

Pamukkale university

Milano Bicocca

Unimc

Turin

Università del Salento

Università Telematica Internazionale Uninettuno

Universidad de destino (para alumnado saliente)

Respondidas: 2 Omitidas: 15

RESPUESTAS

Universidad de Huelva

Huelva University

País de origen (para alumnado entrante)

Respondidas: 15 Omitidas: 2

RESPUESTAS

Italia

Italia

México

Italia

Italia

Italia

Austria

Italia

Italia

Italia

Italia

Italia

Italia

Italia

Italia

Nombre de la movilidad que realiza (Erasmus, SICUE...)

Respondidas: 17 Omitidas: 0

RESPUESTAS

Erasmus

Erasmus

Erasmus+

Erasmus

Erasmus

Erasmus

Erasmus

Erasmus

Erasmus

Erasmus

Erasmus +

Erasmus

Erasmus per studio

Erasmus

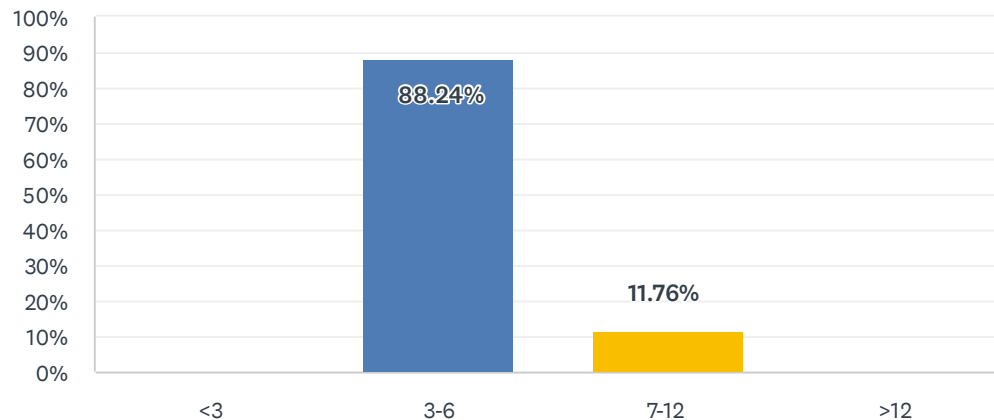
Erasmus

Erasmus

Erasmus

Duración de la estancia (en meses)

Respondidas: 17 Omitidas: 0

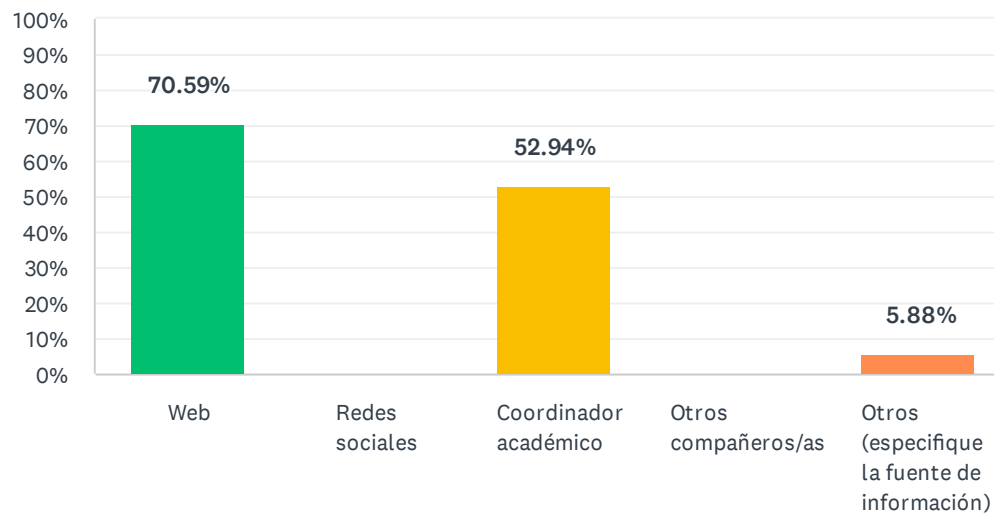


OPCIONES DE RESPUESTA	RESPUESTAS	
<3 (1)	0.00%	0
3-6 (2)	88.24%	15
7-12 (3)	11.76%	2
>12 (4)	0.00%	0
TOTAL		17

ESTADÍSTICAS BÁSICAS					
Mínimo		Máximo	Mediana	Media	Desviación estándar
2.00		3.00	2.00	2.12	0.32

La información sobre el destino elegido la encontró a través de

Respondidas: 17 Omitidas: 0



OPCIONES DE RESPUESTA	RESPUESTAS
Web (1)	70.59% 12
Redes sociales (2)	0.00% 0
Coordinador académico (3)	52.94% 9
Otros compañeros/as (4)	0.00% 0
Otros (especifique la fuente de información) (5)	5.88% 1
Total de encuestados: 17	

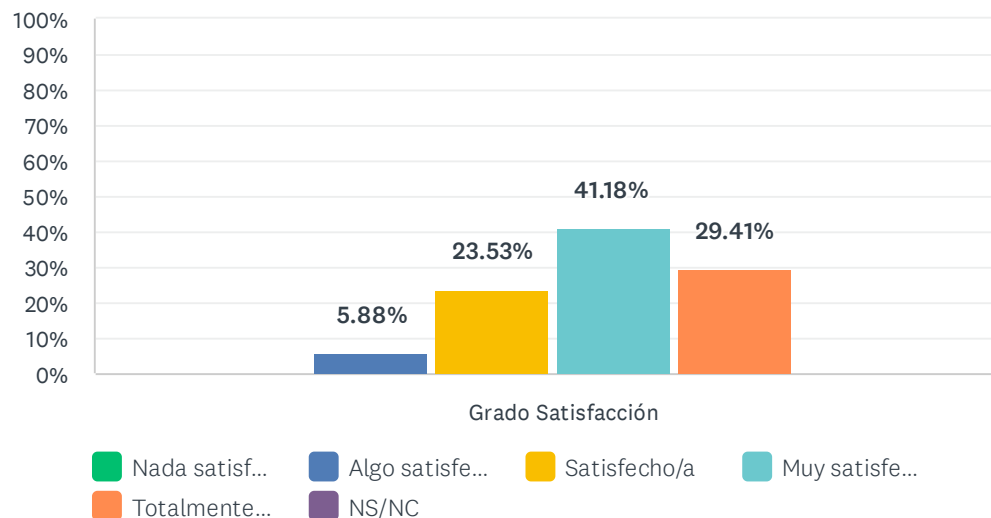
ESTADÍSTICAS BÁSICAS				
Mínimo	Máximo	Mediana	Media	Desviación estándar
1.00	5.00	1.00	2.00	1.17

OTROS (ESPECIFIQUE LA FUENTE DE INFORMACIÓN)

universidad

1. La atención y recepción por parte de la Universidad de acogida

Respondidas: 17 Omitidas: 0



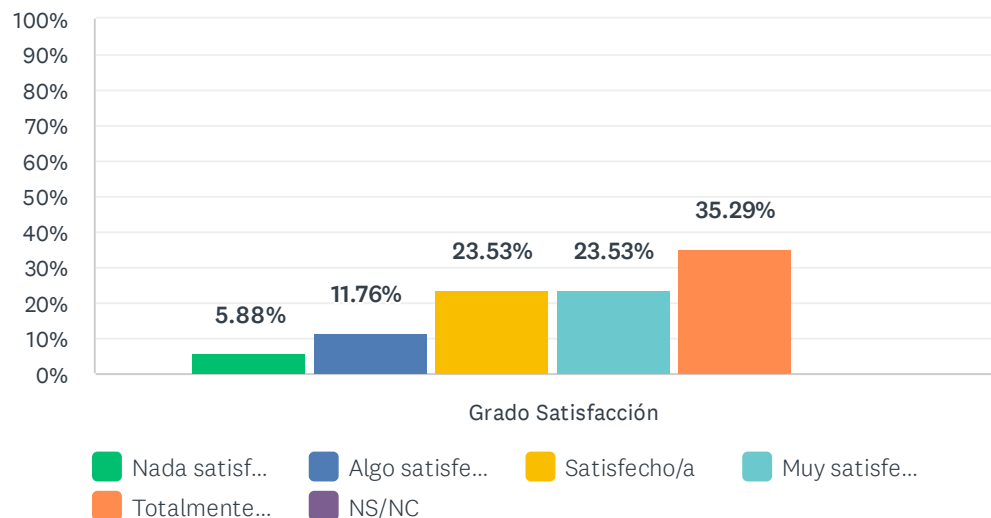
	NADA SATISFECHO/A (1)	ALGO SATISFECHO/A (2)	SATISFECHO/A (3)	MUY SATISFECHO/A (4)	TOTALMENTE SATISFECHO/A (5)	NS/NC	TOTAL	PROMEDIO PONDERADO
Grado Satisfacción	0.00% 0	5.88% 1	23.53% 4	41.18% 7	29.41% 5	0.00% 0	17	3.94

ESTADÍSTICAS BÁSICAS

Mínimo 2.00	Máximo 5.00	Mediana 4.00	Media 3.94	Desviación estándar 0.87
----------------	----------------	-----------------	---------------	-----------------------------

2. La facilidad de los trámites en la Universidad de origen

Respondidas: 17 Omitidas: 0



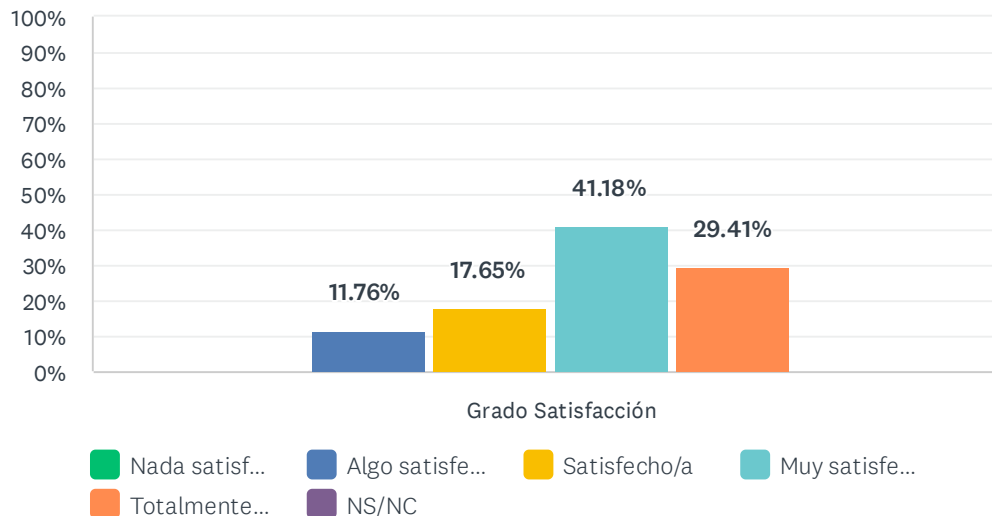
	NADA SATISFECHO/A (1)	ALGO SATISFECHO/A (2)	SATISFECHO/A (3)	MUY SATISFECHO/A (4)	TOTALMENTE SATISFECHO/A (5)	NS/NC	TOTAL	PROMEDIO PONDERADO
Grado Satisfacción	5.88% 1	11.76% 2	23.53% 4	23.53% 4	35.29% 6	0.00% 0	17	3.71

ESTADÍSTICAS BÁSICAS

Mínimo 1.00	Máximo 5.00	Mediana 4.00	Media 3.71	Desviación estándar 1.23
----------------	----------------	-----------------	---------------	-----------------------------

3. La facilidad de los trámites en la Universidad de acogida

Respondidas: 17 Omitidas: 0

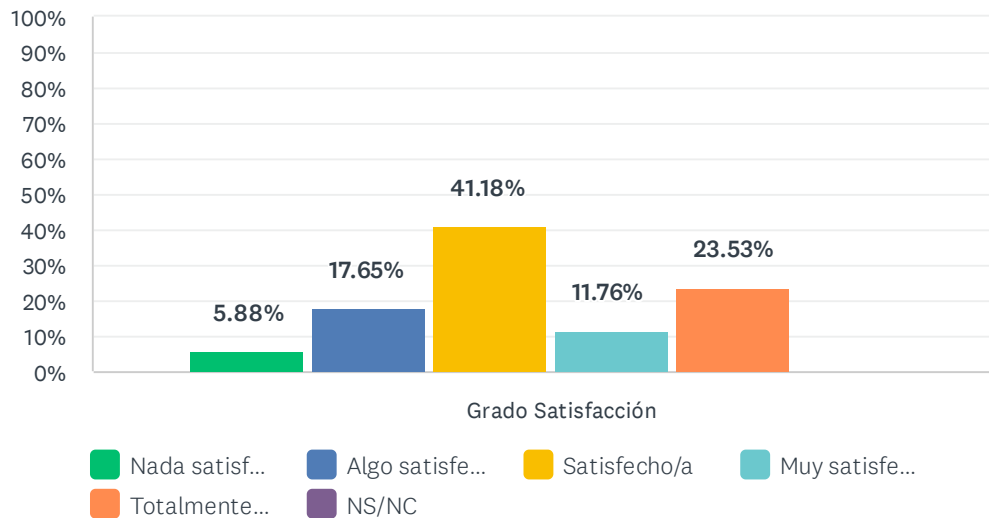


	NADA SATISFECHO/A (1)	ALGO SATISFECHO/A (2)	SATISFECHO/A (3)	MUY SATISFECHO/A (4)	TOTALMENTE SATISFECHO/A (5)	NS/NC	TOTAL	PROMEDIO PONDERADO
Grado Satisfacción	0.00% 0	11.76% 2	17.65% 3	41.18% 7	29.41% 5	0.00% 0	17	3.88

ESTADÍSTICAS BÁSICAS						
Mínimo		Máximo	Mediana	Media		Desviación estándar
2.00		5.00	4.00	3.88		0.96

4. La coordinación entre la Universidad de origen y la de acogida

Respondidas: 17 Omitidas: 0

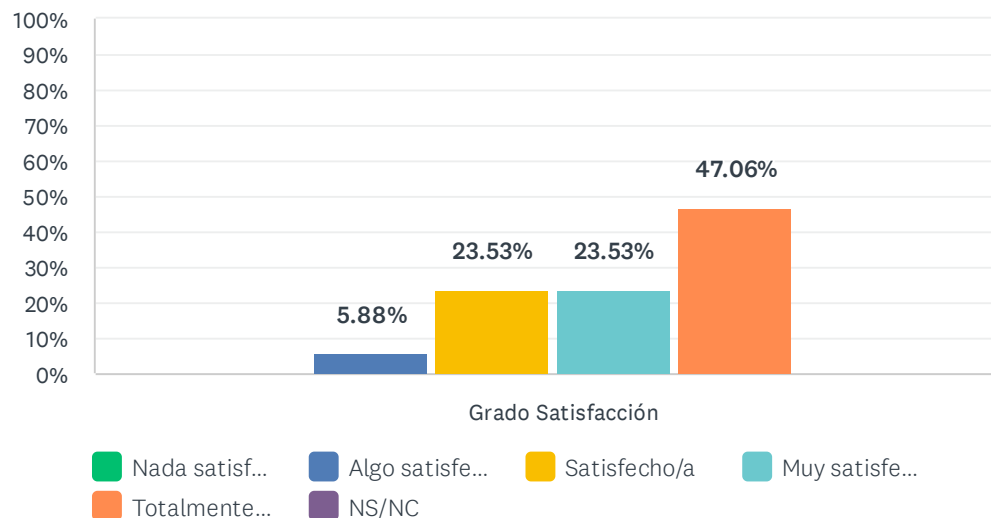


	NADA SATISFECHO/A (1)	ALGO SATISFECHO/A (2)	SATISFECHO/A (3)	MUY SATISFECHO/A (4)	TOTALMENTE SATISFECHO/A (5)	NS/NC	TOTAL	PROMEDIO PONDERADO
Grado Satisfacción	5.88% 1	17.65% 3	41.18% 7	11.76% 2	23.53% 4	0.00% 0	17	3.29

ESTADÍSTICAS BÁSICAS							
Mínimo		Máximo	Mediana	Media		Desviación estándar	
1.00		5.00	3.00	3.29		1.18	

5. La gestión del tutor o tutora académica de la Universidad de origen

Respondidas: 17 Omitidas: 0



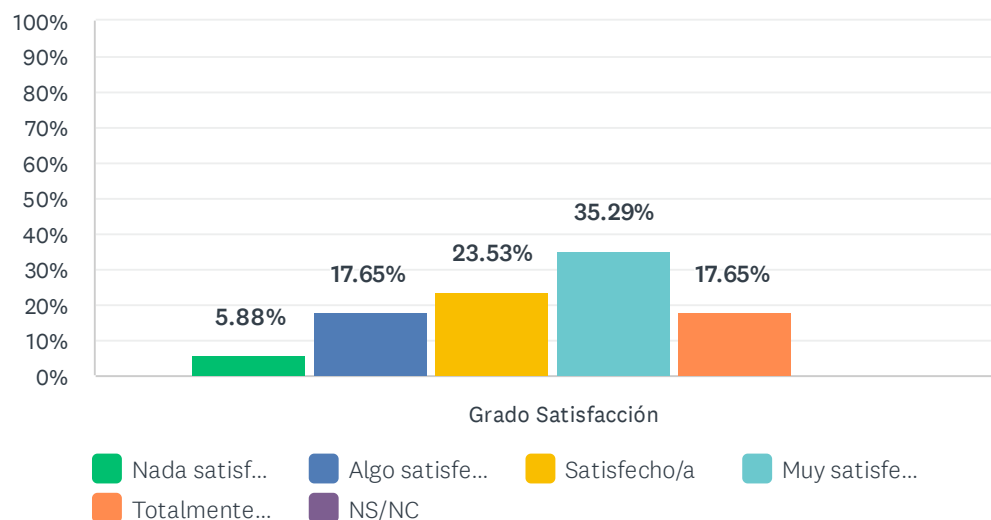
	NADA SATISFECHO/A (1)	ALGO SATISFECHO/A (2)	SATISFECHO/A (3)	MUY SATISFECHO/A (4)	TOTALMENTE SATISFECHO/A (5)	NS/NC	TOTAL	PROMEDIO PONDERADO
Grado Satisfacción	0.00% 0	5.88% 1	23.53% 4	23.53% 4	47.06% 8	0.00% 0	17	4.12

ESTADÍSTICAS BÁSICAS

Mínimo 2.00	Máximo 5.00	Mediana 4.00	Media 4.12	Desviación estándar 0.96
----------------	----------------	-----------------	---------------	-----------------------------

6. La gestión del tutor o tutora académico de la Universidad de acogida

Respondidas: 17 Omitidas: 0



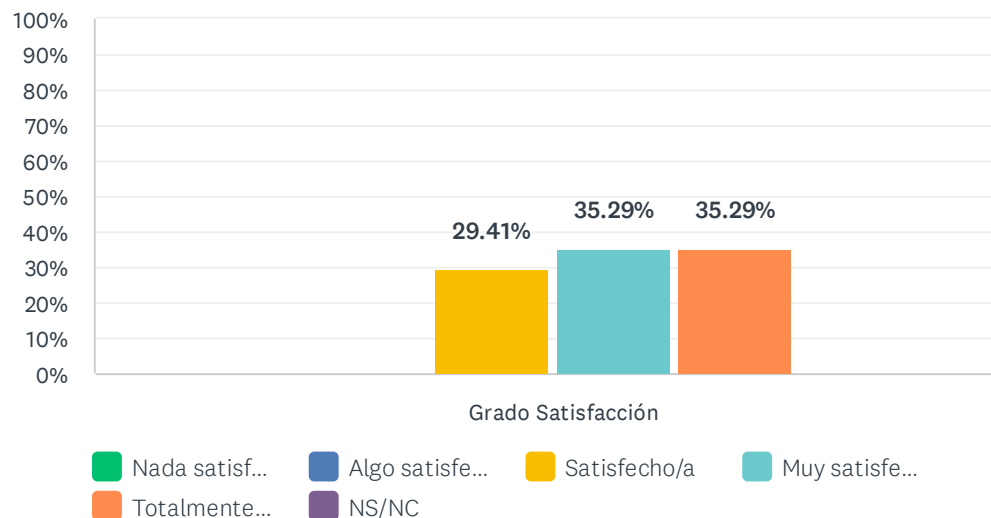
	NADA SATISFECHO/A (1)	ALGO SATISFECHO/A (2)	SATISFECHO/A (3)	MUY SATISFECHO/A (4)	TOTALMENTE SATISFECHO/A (5)	NS/NC	TOTAL	PROMEDIO PONDERADO
Grado Satisfacción	5.88% 1	17.65% 3	23.53% 4	35.29% 6	17.65% 3	0.00% 0	17	3.41

ESTADÍSTICAS BÁSICAS

Mínimo	Máximo	Mediana	Media	Desviación estándar
1.00	5.00	4.00	3.41	1.14

7. Los resultados académicos durante mi estancia en la Universidad de acogida

Respondidas: 17 Omitidas: 0



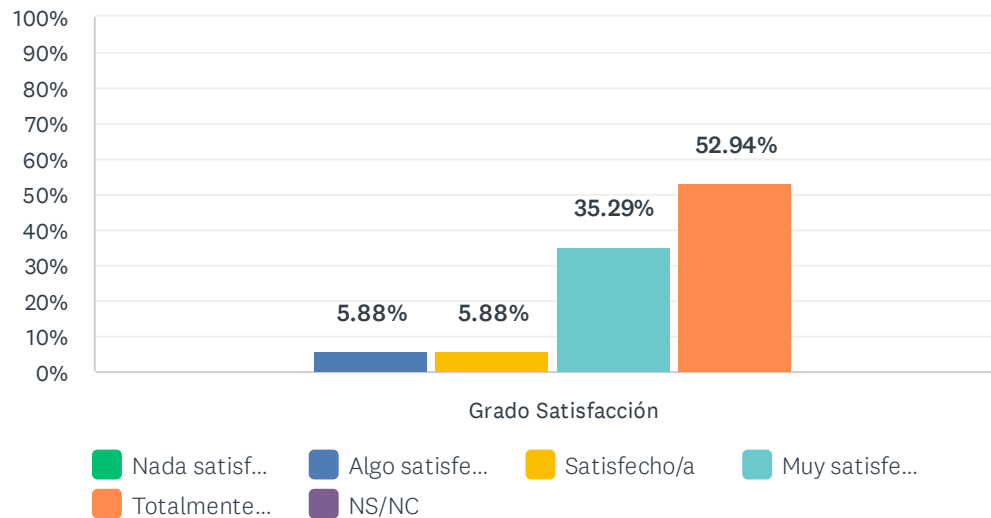
	NADA SATISFECHO/A (1)	ALGO SATISFECHO/A (2)	SATISFECHO/A (3)	MUY SATISFECHO/A (4)	TOTALMENTE SATISFECHO/A (5)	NS/NC	TOTAL	PROMEDIO PONDERADO
Grado Satisfacción	0.00% 0	0.00% 0	29.41% 5	35.29% 6	35.29% 6	0.00% 0	17	4.06

ESTADÍSTICAS BÁSICAS

Mínimo 3.00	Máximo 5.00	Mediana 4.00	Media 4.06	Desviación estándar 0.80
----------------	----------------	-----------------	---------------	-----------------------------

8. El programa de movilidad, en general

Respondidas: 17 Omitidas: 0



	NADA SATISFECHO/A (1)	ALGO SATISFECHO/A (2)	SATISFECHO/A (3)	MUY SATISFECHO/A (4)	TOTALMENTE SATISFECHO/A (5)	NS/NC	TOTAL	PROMEDIO PONDERADO
Grado Satisfacción	0.00% 0	5.88% 1	5.88% 1	35.29% 6	52.94% 9	0.00% 0	17	4.35

ESTADÍSTICAS BÁSICAS							
Mínimo		Máximo	Mediana	Media	Desviación estándar		
2.00		5.00	5.00	4.35	0.84		