

SATISFACCIÓN DEL ALUMNADO CON LOS PROGRAMAS DE MOVILIDAD

Doble Grado en Administración y Dirección de Empresas y Finanzas y Contabilidad

Movilidad internacional saliente

Curso académico 21-22

Fecha encuesta: septiembre 22

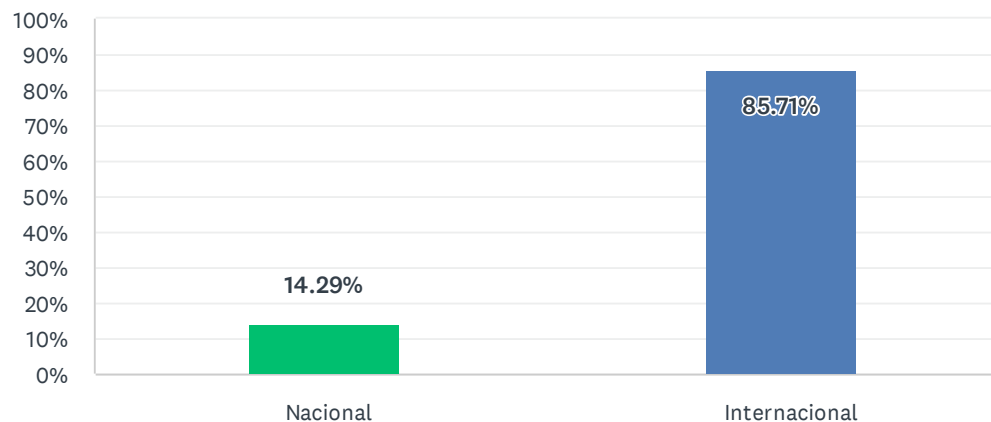
Método: online SurveyMonkey

Se muestran los resultados, sean o no sean significativos estadísticamente, para que puedan analizarse teniendo en cuenta su representatividad.

Encuestas lanzadas	Respuestas	Encuestas necesarias para alcanzar la significatividad estadística (95%)	Tasa de respuesta	Satisfacción Global
28	7	27	25.00%	4.71

Tipo de programa de movilidad

Respondidas: 7 Omitidas: 0




OPCIONES DE RESPUESTA	RESPUESTAS	
Nacional (1)	14.29%	1
Internacional (2)	85.71%	6
TOTAL		7

ESTADÍSTICAS BÁSICAS					
Mínimo	Máximo	Mediana	Media	Desviación estándar	
1.00	2.00	2.00	1.86	0.35	

Tipo de alumnado(Entrante: alumnado de una Universidad que se desplaza a la Universidad de Huelva. Saliente: alumnado de la UHU que se desplaza a otra Universidad)

Respondidas: 7 Omitidas: 0

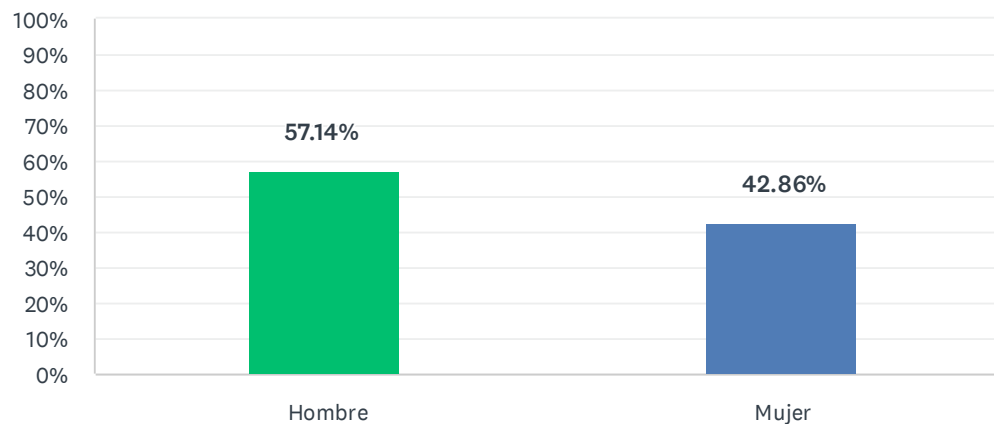


OPCIONES DE RESPUESTA	RESPUESTAS
Entrante (1)	0.00% 0
Saliente (2)	100.00% 7
TOTAL	7

ESTADÍSTICAS BÁSICAS					
Mínimo	Máximo	Mediana	Media	Desviación estándar	
2.00	2.00	2.00	2.00	0.00	

Sexo

Respondidas: 7 Omitidas: 0

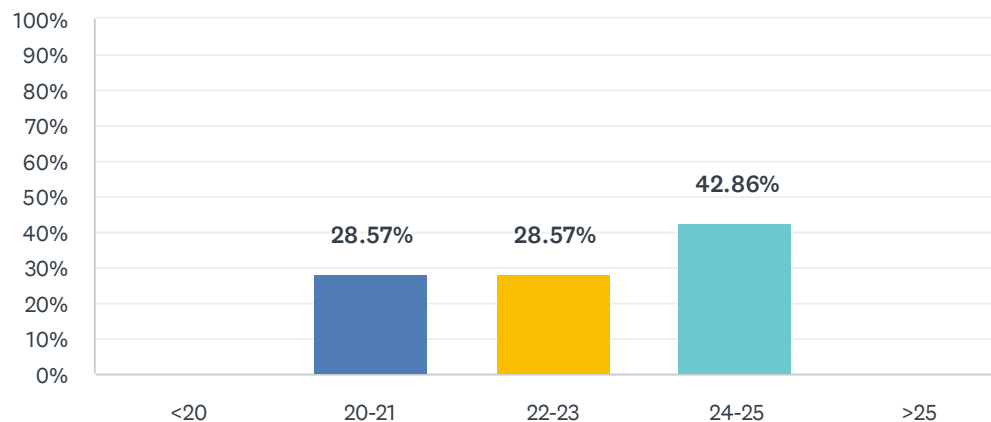


OPCIONES DE RESPUESTA	RESPUESTAS	
Hombre (1)	57.14%	4
Mujer (2)	42.86%	3
TOTAL		7

ESTADÍSTICAS BÁSICAS				
Mínimo	Máximo	Mediana	Media	Desviación estándar
1.00	2.00	1.00	1.43	0.49

Edad

Respondidas: 7 Omitidas: 0

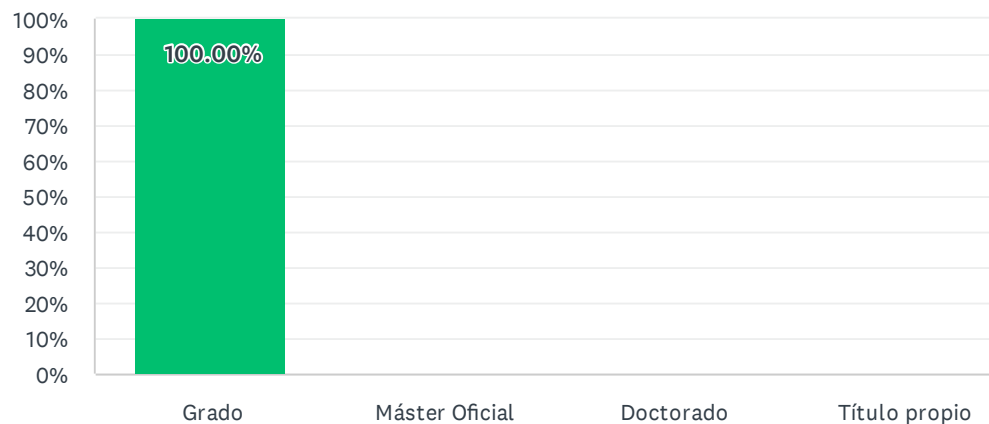


OPCIONES DE RESPUESTA	RESPUESTAS
<20 (1)	0.00% 0
20-21 (2)	28.57% 2
22-23 (3)	28.57% 2
24-25 (4)	42.86% 3
>25 (5)	0.00% 0
TOTAL	7

ESTADÍSTICAS BÁSICAS					
Mínimo	Máximo	Mediana	Media	Desviación estándar	
2.00	4.00	3.00	3.14	0.83	

Tipo de título

Respondidas: 7 Omitidas: 0



OPCIONES DE RESPUESTA	RESPUESTAS	
Grado (1)	100.00%	7
Máster Oficial (2)	0.00%	0
Doctorado (3)	0.00%	0
Título propio (4)	0.00%	0
TOTAL		7

ESTADÍSTICAS BÁSICAS					
Mínimo		Máximo	Mediana	Media	Desviación estándar
1.00		1.00	1.00	1.00	0.00

Nombre del título

Respondidas: 7 Omitidas: 0

RESPUESTAS

Administración y dirección de empresas y finanzas y contabilidad

Grado en Administración de empresas, finanzas y contabilidad

ADE+FICO

ADE y FICO

ADE-FICO

ADE+FICO

ADMINISTRACIÓN Y DIRECCIÓN DE EMPRESA

Universidad de procedencia (para alumnado entrante)

Respondidas: 2 Omitidas: 5

RESPUESTAS

Universidad de Huelva

UNIVERSIDAD DE CIENCIAS EMPRESARIALES Y TURISMO

Universidad de destino (para alumnado saliente)

Respondidas: 7 Omitidas: 0

RESPUESTAS

University of economics

Vincent Pol University

Instituto Politécnico de Leiria

Instituto Politecnico de Leiria

Università degli studi di Molise

University of Split

UNIVERSIDAD MARI CURIE

País de origen (para alumnado entrante)

Respondidas: 2 Omitidas: 5

RESPUESTAS

España

España

Nombre de la movilidad que realiza (Erasmus, SICUE...)

Respondidas: 7 Omitidas: 0

RESPUESTAS

Erasmus +

ERASMUS

Erasmus

ERAMUS

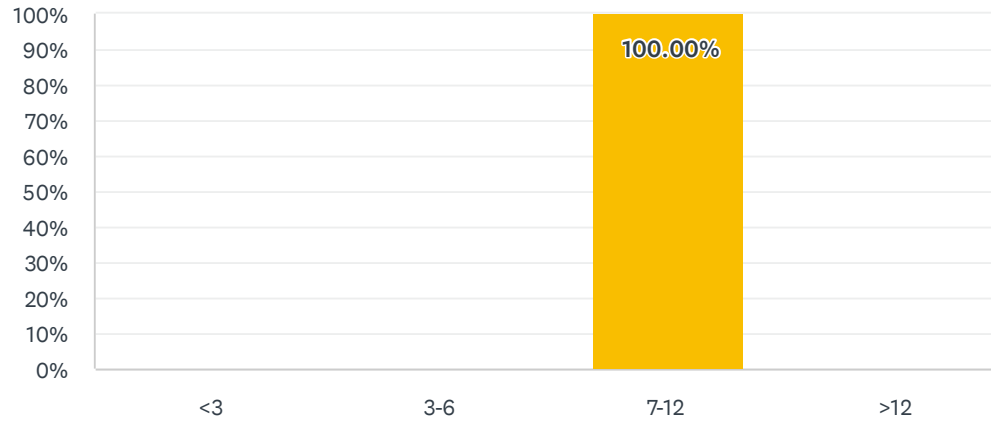
Erasmus

Erasmus

Erasmus

Duración de la estancia (en meses)

Respondidas: 7 Omitidas: 0

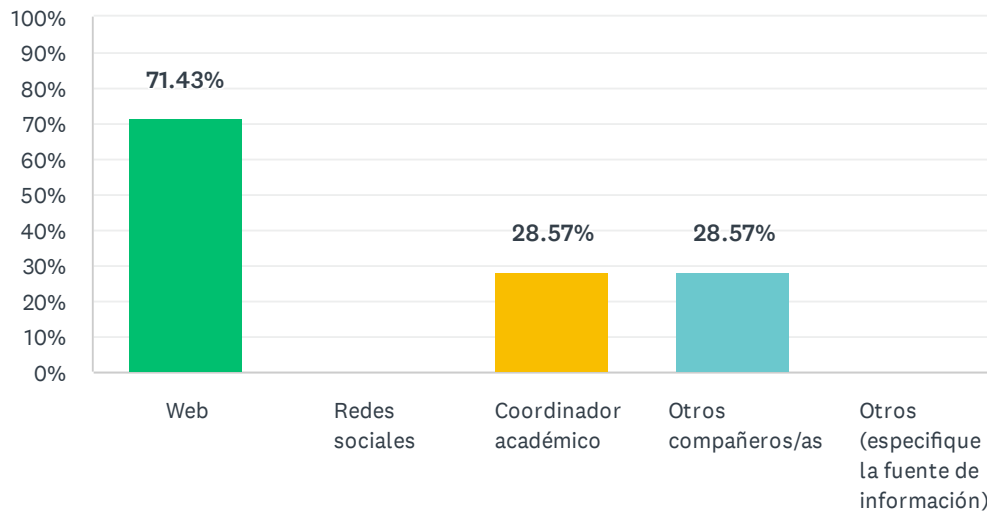


OPCIONES DE RESPUESTA	RESPUESTAS	
<3 (1)	0.00%	0
3-6 (2)	0.00%	0
7-12 (3)	100.00%	7
>12 (4)	0.00%	0
TOTAL		7

ESTADÍSTICAS BÁSICAS				
Mínimo	Máximo	Mediana	Media	Desviación estándar
3.00	3.00	3.00	3.00	0.00

La información sobre el destino elegido la encontró a través de

Respondidas: 7 Omitidas: 0



OPCIONES DE RESPUESTA	RESPUESTAS	
Web (1)	71.43%	5
Redes sociales (2)	0.00%	0
Coordinador académico (3)	28.57%	2
Otros compañeros/as (4)	28.57%	2
Otros (especifique la fuente de información) (5)	0.00%	0
Total de encuestados: 7		

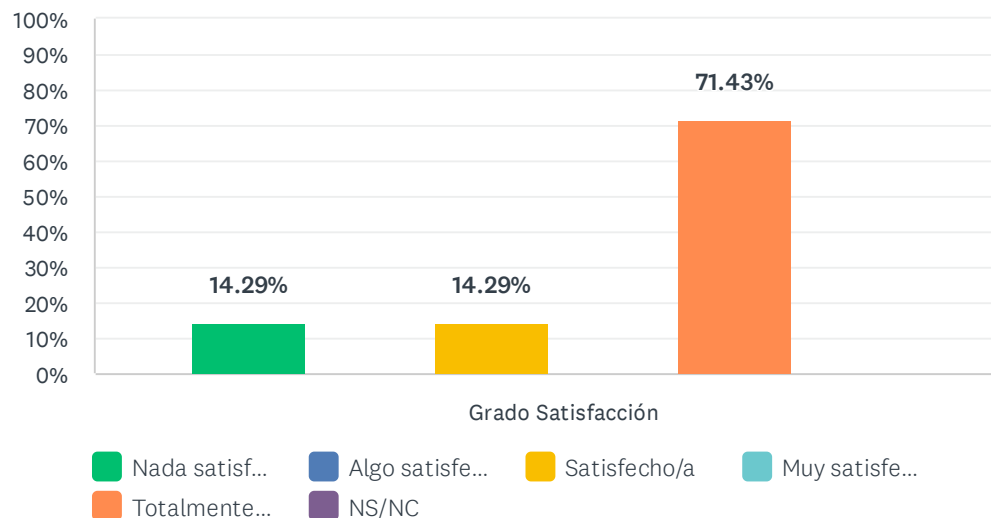
ESTADÍSTICAS BÁSICAS				
Mínimo	Máximo	Mediana	Media	Desviación estándar
1.00	4.00	1.00	2.11	1.29

OTROS (ESPECIFIQUE LA FUENTE DE INFORMACIÓN)

Sin respuestas.

1. La atención y recepción por parte de la Universidad de acogida

Respondidas: 7 Omitidas: 0

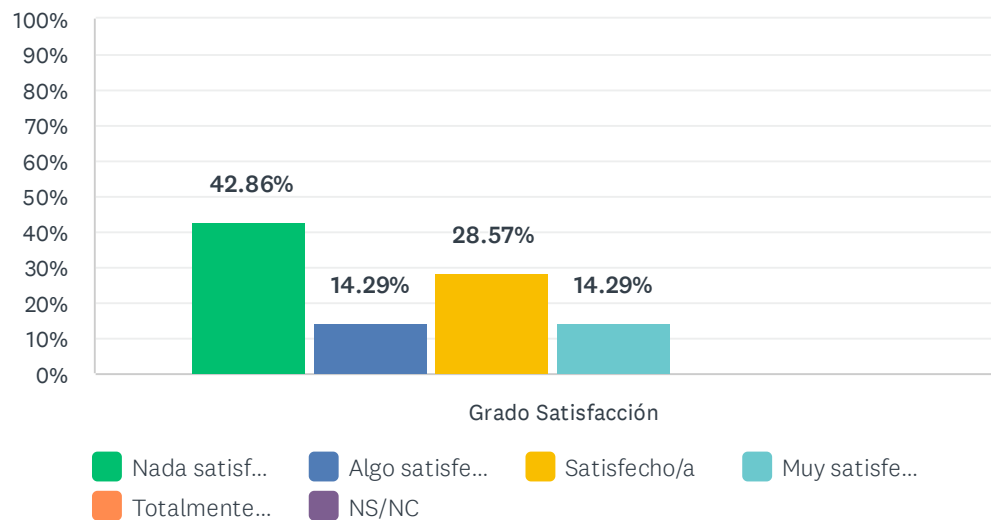


	NADA SATISFECHO/A (1)	ALGO SATISFECHO/A (2)	SATISFECHO/A (3)	MUY SATISFECHO/A (4)	TOTALMENTE SATISFECHO/A (5)	NS/NC	TOTAL	PROMEDIO PONDERADO
Grado Satisfacción	14.29% 1	0.00% 0	14.29% 1	0.00% 0	71.43% 5	0.00% 0	7	4.14

ESTADÍSTICAS BÁSICAS						
Mínimo		Máximo	Mediana	Media	Desviación estándar	
1.00		5.00	5.00	4.14	1.46	

2. La facilidad de los trámites en la Universidad de origen

Respondidas: 7 Omitidas: 0

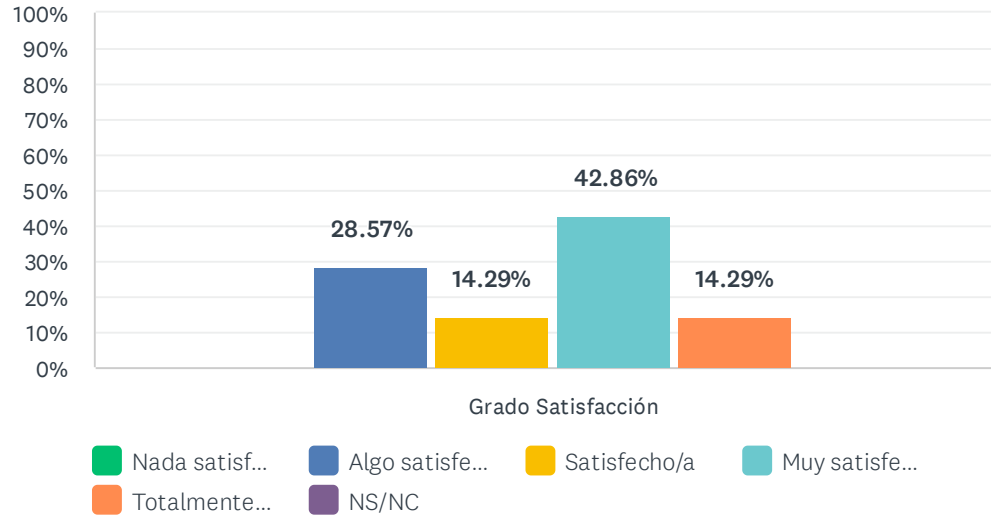


	NADA SATISFECHO/A (1)	ALGO SATISFECHO/A (2)	SATISFECHO/A (3)	MUY SATISFECHO/A (4)	TOTALMENTE SATISFECHO/A (5)	NS/NC	TOTAL	PROMEDIO PONDERADO
Grado Satisfacción	42.86% 3	14.29% 1	28.57% 2	14.29% 1	0.00% 0	0.00% 0	7	2.14

ESTADÍSTICAS BÁSICAS						
Mínimo		Máximo	Mediana	Media	Desviación estándar	
1.00		4.00	2.00	2.14	1.12	

3. La facilidad de los trámites en la Universidad de acogida

Respondidas: 7 Omitidas: 0

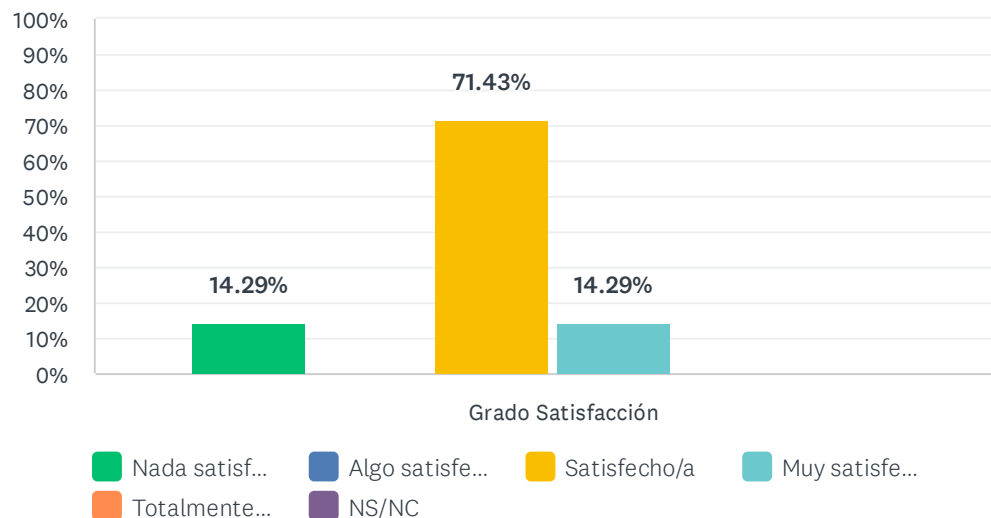


	NADA SATISFECHO/A (1)	ALGO SATISFECHO/A (2)	SATISFECHO/A (3)	MUY SATISFECHO/A (4)	TOTALMENTE SATISFECHO/A (5)	NS/NC	TOTAL	PROMEDIO PONDERADO
Grado Satisfacción	0.00% 0	28.57% 2	14.29% 1	42.86% 3	14.29% 1	0.00% 0	7	3.43

ESTADÍSTICAS BÁSICAS						
Mínimo		Máximo	Mediana	Media	Desviación estándar	
2.00		5.00	4.00	3.43	1.05	

4. La coordinación entre la Universidad de origen y la de acogida

Respondidas: 7 Omitidas: 0



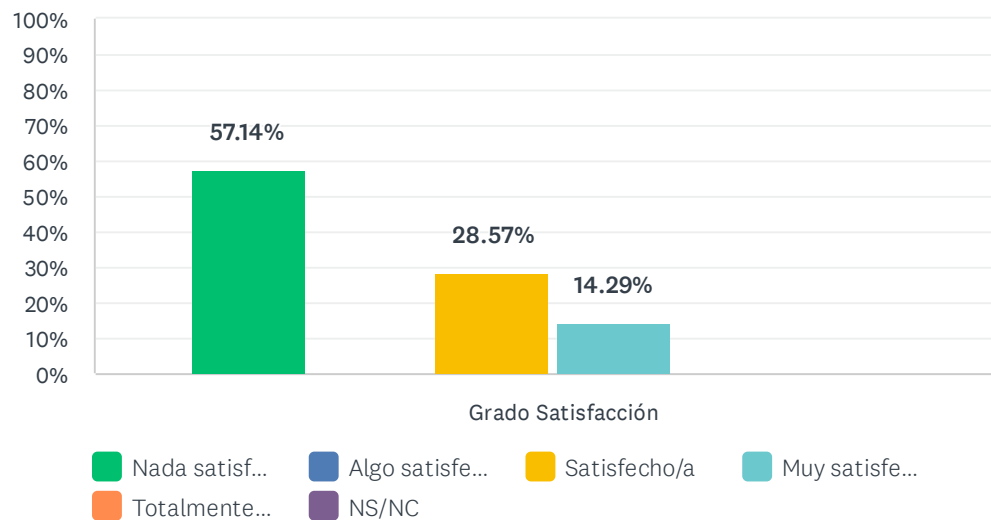
	NADA SATISFECHO/A (1)	ALGO SATISFECHO/A (2)	SATISFECHO/A (3)	MUY SATISFECHO/A (4)	TOTALMENTE SATISFECHO/A (5)	NS/NC	TOTAL	PROMEDIO PONDERADO
Grado Satisfacción	14.29% 1	0.00% 0	71.43% 5	14.29% 1	0.00% 0	0.00% 0	7	2.86

ESTADÍSTICAS BÁSICAS

Mínimo 1.00	Máximo 4.00	Mediana 3.00	Media 2.86	Desviación estándar 0.83
----------------	----------------	-----------------	---------------	-----------------------------

5. La gestión del tutor o tutora académico de la Universidad de origen

Respondidas: 7 Omitidas: 0



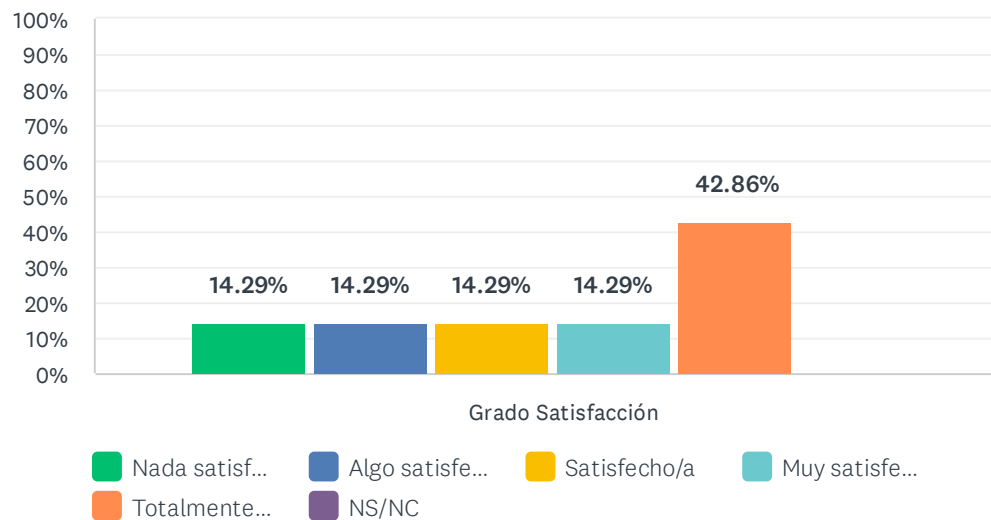
	NADA SATISFECHO/A (1)	ALGO SATISFECHO/A (2)	SATISFECHO/A (3)	MUY SATISFECHO/A (4)	TOTALMENTE SATISFECHO/A (5)	NS/NC	TOTAL	PROMEDIO PONDERADO
Grado Satisfacción	57.14% 4	0.00% 0	28.57% 2	14.29% 1	0.00% 0	0.00% 0	7	2.00

ESTADÍSTICAS BÁSICAS

Mínimo 1.00	Máximo 4.00	Mediana 1.00	Media 2.00	Desviación estándar 1.20
----------------	----------------	-----------------	---------------	-----------------------------

6. La gestión del tutor o tutora académico de la Universidad de acogida

Respondidas: 7 Omitidas: 0



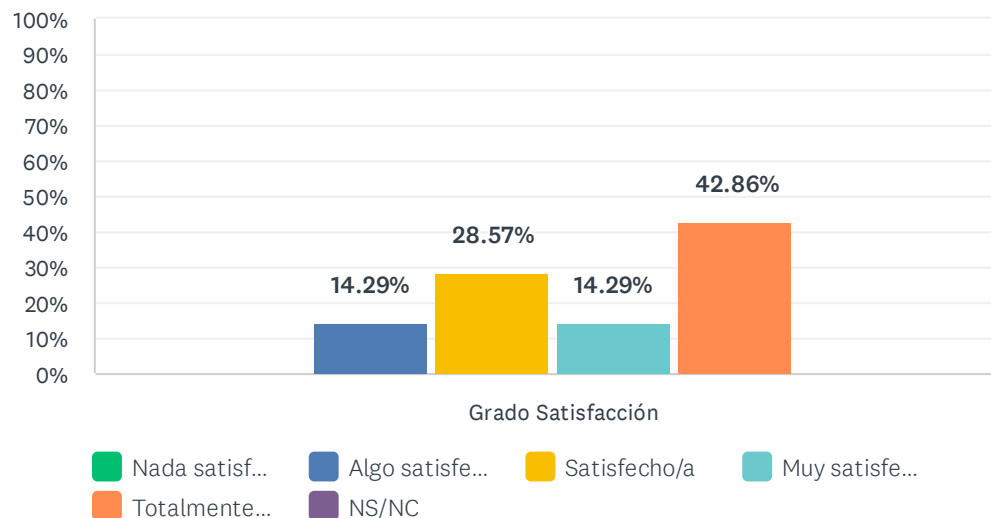
	NADA SATISFECHO/A (1)	ALGO SATISFECHO/A (2)	SATISFECHO/A (3)	MUY SATISFECHO/A (4)	TOTALMENTE SATISFECHO/A (5)	NS/NC	TOTAL	PROMEDIO PONDERADO
Grado Satisfacción	14.29% 1	14.29% 1	14.29% 1	14.29% 1	42.86% 3	0.00% 0	7	3.57

ESTADÍSTICAS BÁSICAS

Mínimo 1.00	Máximo 5.00	Mediana 4.00	Media 3.57	Desviación estándar 1.50
----------------	----------------	-----------------	---------------	-----------------------------

7. Los resultados académicos durante mi estancia en la Universidad de acogida

Respondidas: 7 Omitidas: 0



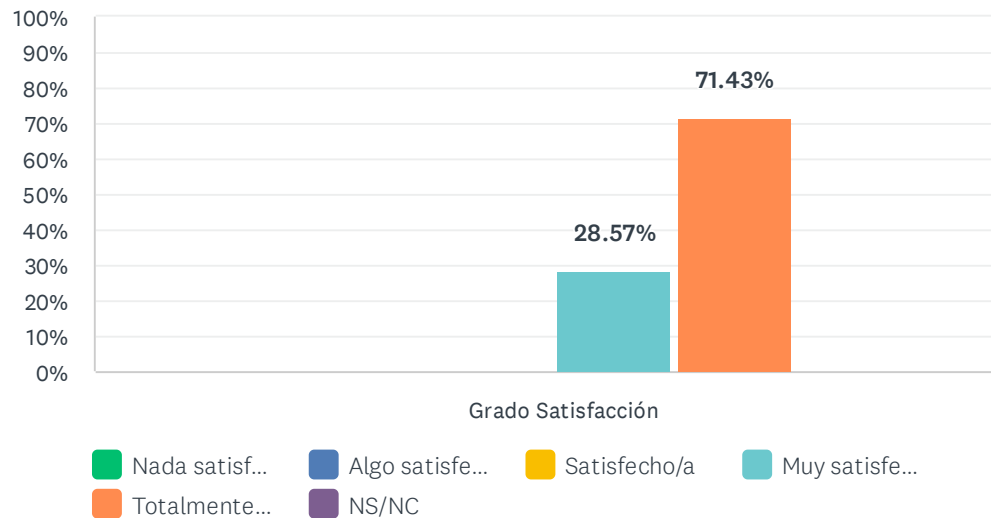
	NADA SATISFECHO/A (1)	ALGO SATISFECHO/A (2)	SATISFECHO/A (3)	MUY SATISFECHO/A (4)	TOTALMENTE SATISFECHO/A (5)	NS/NC	TOTAL	PROMEDIO PONDERADO
Grado Satisfacción	0.00% 0	14.29% 1	28.57% 2	14.29% 1	42.86% 3	0.00% 0	7	3.86

ESTADÍSTICAS BÁSICAS

Mínimo 2.00	Máximo 5.00	Mediana 4.00	Media 3.86	Desviación estándar 1.12
----------------	----------------	-----------------	---------------	-----------------------------

8. El programa de movilidad, en general

Respondidas: 7 Omitidas: 0



	NADA SATISFECHO/A (1)	ALGO SATISFECHO/A (2)	SATISFECHO/A (3)	MUY SATISFECHO/A (4)	TOTALMENTE SATISFECHO/A (5)	NS/NC	TOTAL	PROMEDIO PONDERADO
Grado Satisfacción	0.00% 0	0.00% 0	0.00% 0	28.57% 2	71.43% 5	0.00% 0	7	4.71

ESTADÍSTICAS BÁSICAS						
Mínimo		Máximo	Mediana	Media	Desviación estándar	
4.00		5.00	5.00	4.71	0.45	