



VICERRECTORADO DE
COORDINACIÓN Y
AGENDA 2030

Unidad para la Calidad

Universidad de Huelva

SATISFACCIÓN GLOBAL DEL PDI CON EL TÍTULO

MÁSTER UNIVERSITARIO EN DIRECCIÓN Y GESTIÓN DE PERSONAS

Curso académico 21-22

Fecha encuesta: JUNIO 22

Método: online SurveyMonkey

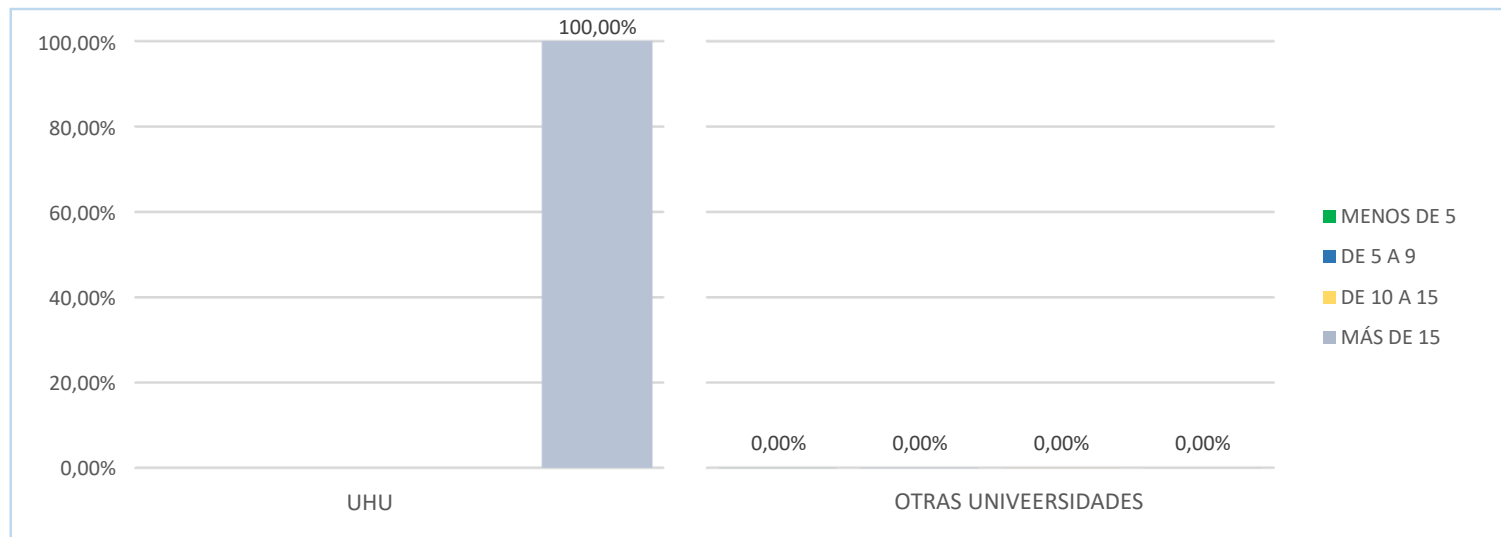
Se muestran los resultados, sean o no sean significativos estadísticamente, para que puedan analizarse teniendo en cuenta su representatividad.

PROFESORADO EN POD	ENCUESTAS LANZADAS	RESPUESTAS	ENCUESTAS NECESARIAS PARA ALCANZAR LA SIGNIFICATIVIDAD ESTADÍSTICA (95%)	TASA DE RESPUESTA	SATISFACCIÓN GLOBAL
6	6	2	6	33,33%	3,50



P1 Años de Experiencia

UHU. Respondidas: 2 - Omitidas: 0 // OTRAS UNIVERSIDADES. Respondidas: 0 - Omitidas: 2

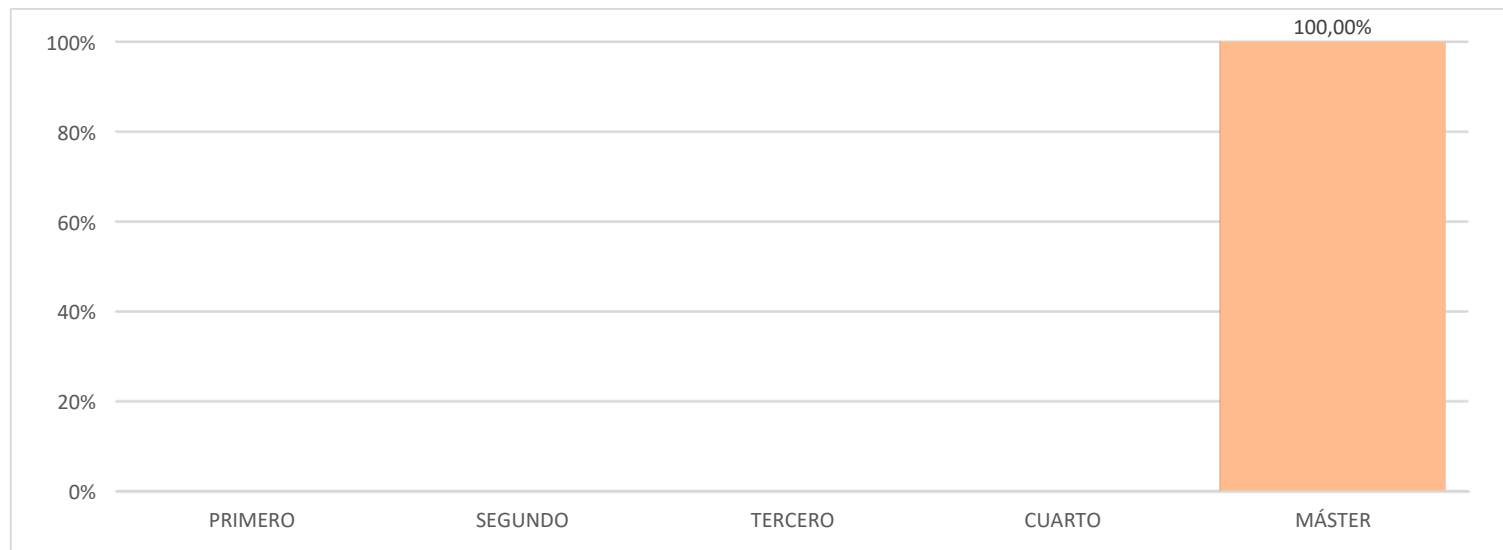


	MENOS DE 5	DE 5 A 9	DE 10 A 15	MÁS DE 15	TOTAL RESPUESTAS
EN LA UHU	0	0	0	2 100,00%	2
EN OTRAS UNIVERSIDADES	0	0	0	0	0



P2 Curso

Respondidas: 2 - Omitidas: 0



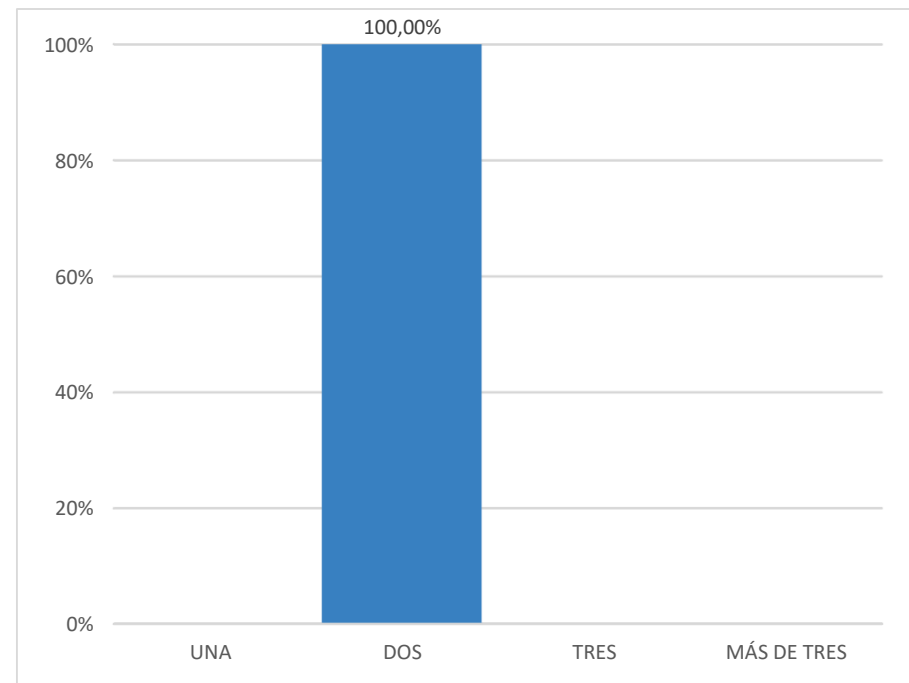
	PRIMERO	SEGUNDO	TERCERO	CUARTO	MÁSTER	TOTAL ENCUESTADOS
MÁSTER	0	0	0	0	2	0



P3 Número de asignaturas impartidas en el título

Respondidas: 2 - Omitidas: 0

OPCIONES DE RESPUESTA	RESPUESTAS	
UNA (1)	0	
DOS (2)	2	100,00%
TRES (3)	0	
MÁS DE TRES (4)	0	
TOTAL	2	

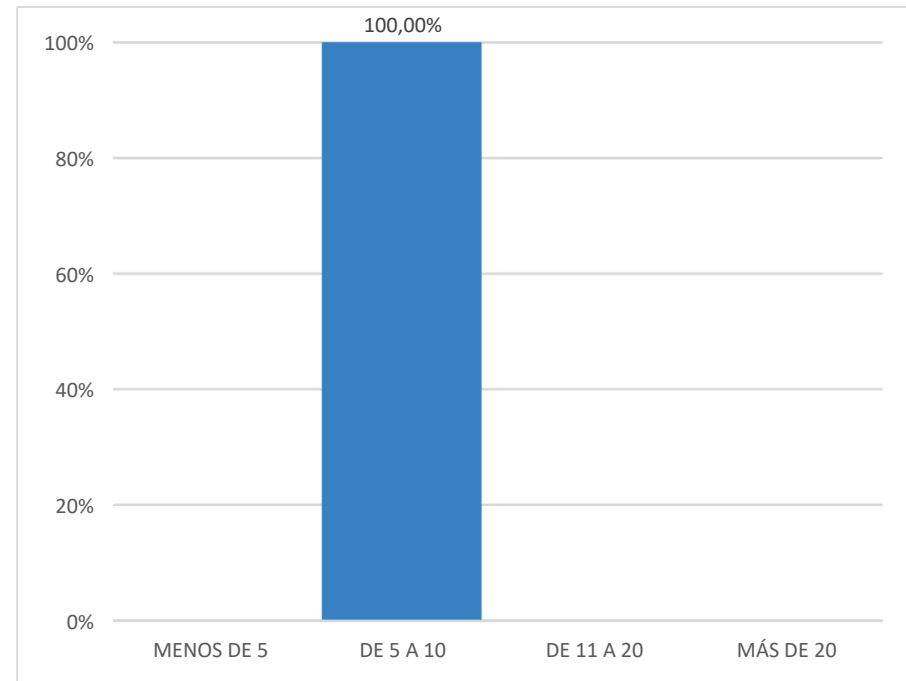




P4 Créditos impartidos en este Título

Respondidas: 2 - Omitidas: 0

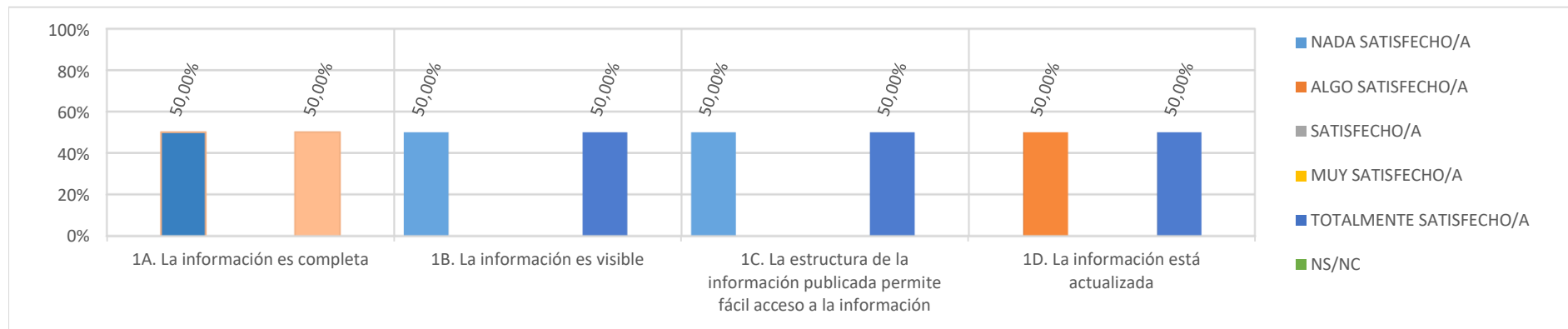
OPCIONES DE RESPUESTA	RESPUESTAS
MENOS DE 5 (1)	0
DE 5 A 10 (2)	2 100,00%
DE 11 A 20 (3)	0
MÁS DE 20 (4)	0
TOTAL	2





P5 1. Valoración de la Web (Datos de satisfacción)

P1.A (Respondidas: 2 - Omitidas: 0) / P1.B (Respondidas: 2 - Omitidas: 0) / P1.C (Respondidas: 2 - Omitidas: 0) / P1.D (Respondidas: 2 - Omitidas: 0)

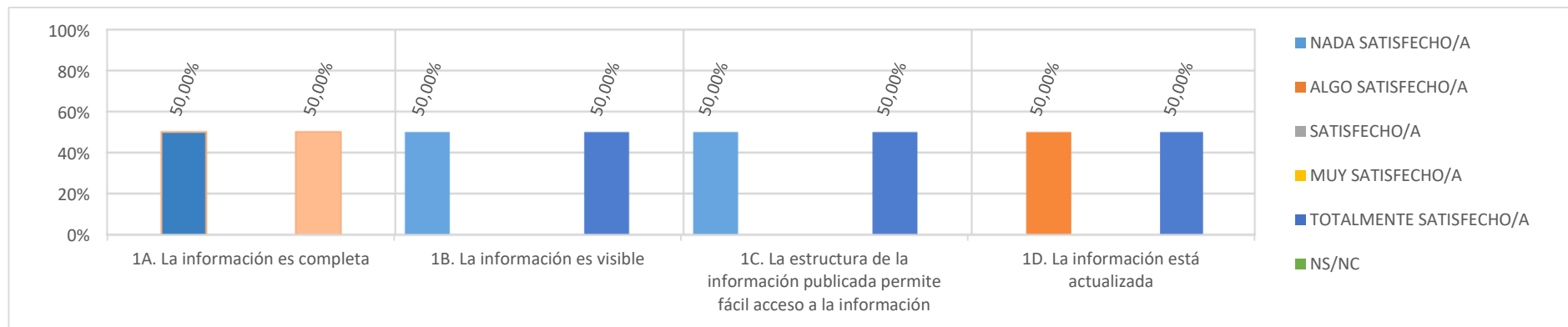


GRADO DE SATISFACCIÓN	NADA SATISFECHO/A	ALGO SATISFECHO/A	SATISFECHO/A	MUY SATISFECHO/A	TOTALMENTE SATISFECHO/A	NS/NC	TOTAL
1A. La información es completa	0	1 50,00%	0	0	1 50,00%	0	2
1B. La información es visible	1 50,00%	0	0	0	1 50,00%	0	2
1C. La estructura de la información publicada permite fácil acceso a la información	1 50,00%	0	0	0	1 50,00%	0	2
1D. La información está actualizada	0	1 50,00%	0	0	1 50,00%	0	2



P5 1. Valoración de la Web (Datos estadísticos)

P1.A (Respondidas: 2 - Omitidas: 0) / P1.B (Respondidas: 2 - Omitidas: 0) / P1.C (Respondidas: 2 - Omitidas: 0) / P1.D (Respondidas: 2 - Omitidas: 0)

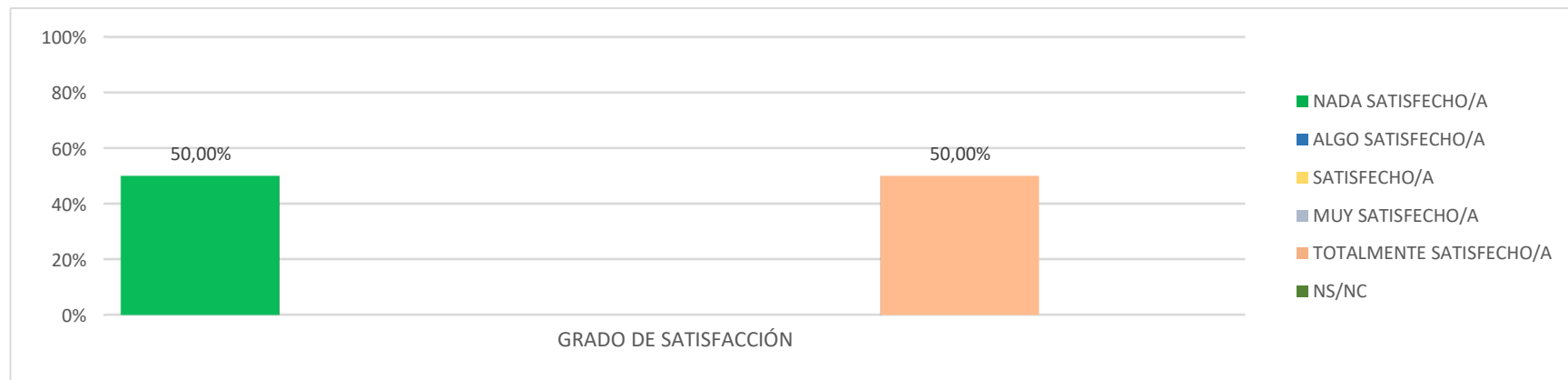


ESTADÍSTICAS BÁSICAS	MÍNIMO	MÁXIMO	MEDIANA	MEDIA	DESVIACIÓN ESTÁNDAR
1A. La información es completa	2	5	3,5	3,50	0,08
1B. La información es visible	1	5	3	3,00	0,07
1C. La estructura de la información publicada permite	1	5	3	3,00	0,07
1D. La información está actualizada	2	5	3,5	3,50	0,08



P6 2. La gestión administrativa de los procedimientos que hayas realizado (actas, tutorización, coordinación, asignación de aulas, fechas de exámenes...)

Respondidas: 2 - Omitidas: 0



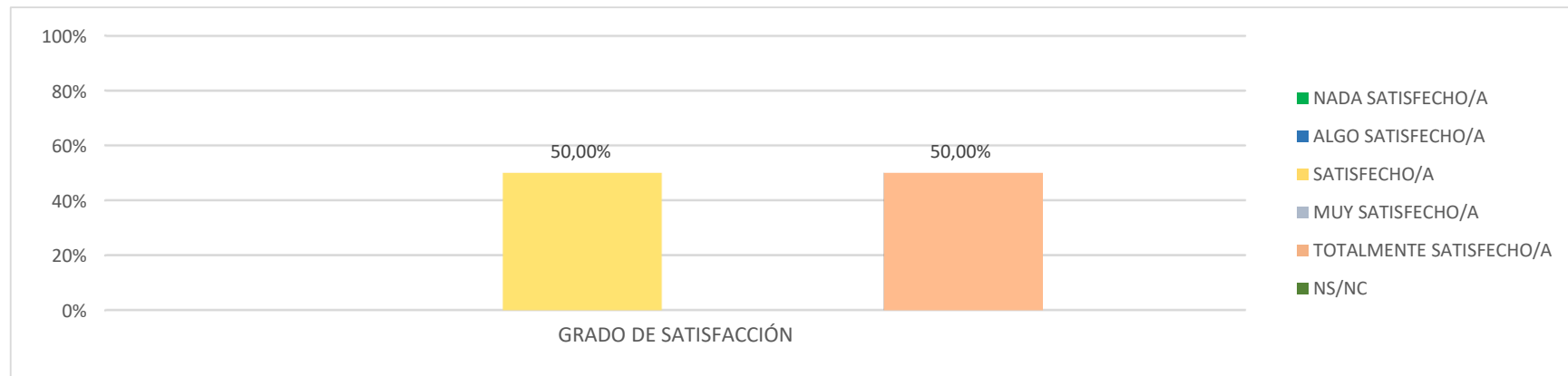
	NADA SATISFECHO/A	ALGO SATISFECHO/A	SATISFECHO/A	MUY SATISFECHO/A	TOTALMENTE SATISFECHO/A	NS/NC	TOTAL
Grado de Satisfacción	1 50,00%	0	0	0	1 50,00%	0	2

ESTADÍSTICAS BÁSICAS	MÍNIMO	MÁXIMO	MEDIANA	MEDIA	DESVIACIÓN ESTÁNDAR
	1	5	3	3,00	2,00



P7 3. El equipamiento de las aulas y, en su caso, los espacios para prácticas (seminarios, laboratorios, aulas de informática...)

Respondidas: 2 - Omitidas: 0



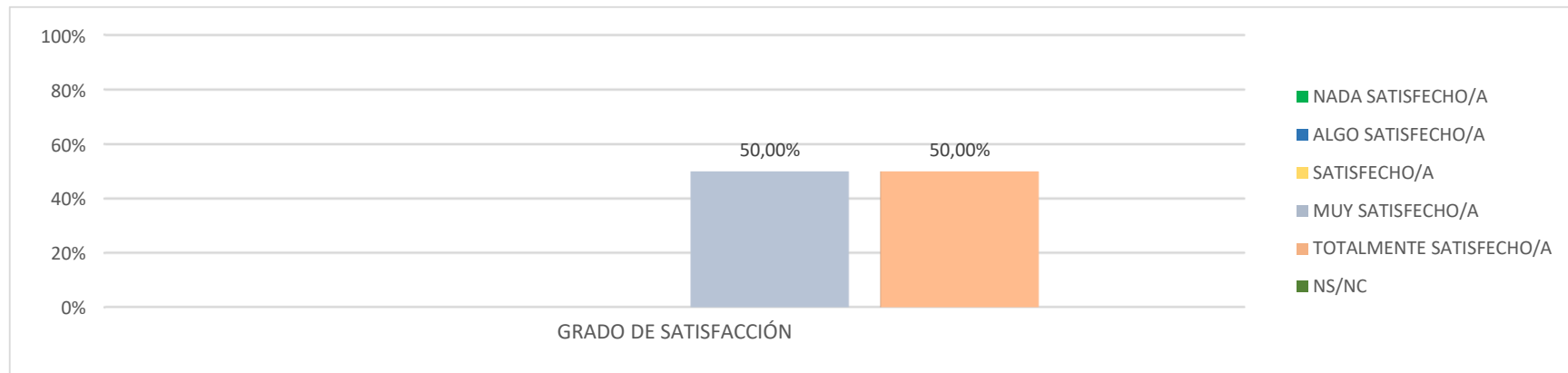
	NADA SATISFECHO/A	ALGO SATISFECHO/A	SATISFECHO/A	MUY SATISFECHO/A	TOTALMENTE SATISFECHO/A	NS/NC	TOTAL
Grado de Satisfacción	0	0	1 50,00%	0	1 50,00%	0	2

ESTADÍSTICAS BÁSICAS	MÍNIMO	MÁXIMO	MEDIANA	MEDIA	DESVIACIÓN ESTÁNDAR
	3	5	4	4,00	1,00



P8 4. El tamaño de los grupos

Respondidas: 2 - Omitidas: 0



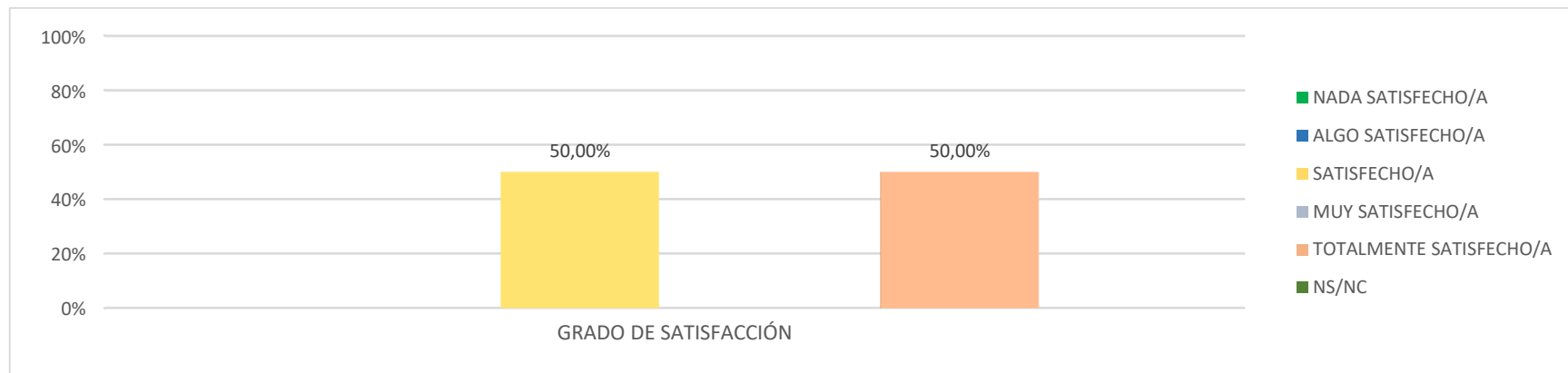
	NADA SATISFECHO/A	ALGO SATISFECHO/A	SATISFECHO/A	MUY SATISFECHO/A	TOTALMENTE SATISFECHO/A	NS/NC	TOTAL
Grado de Satisfacción	0	0	0	1 50,00%	1 50,00%	0	2

ESTADÍSTICAS BÁSICAS	MÍNIMO	MÁXIMO	MEDIANA	MEDIA	DESVIACIÓN ESTÁNDAR
	4	5	4,5	4,50	0,50



P9 5. La distribución de turnos y los horarios

Respondidas: 2 - Omitidas: 0



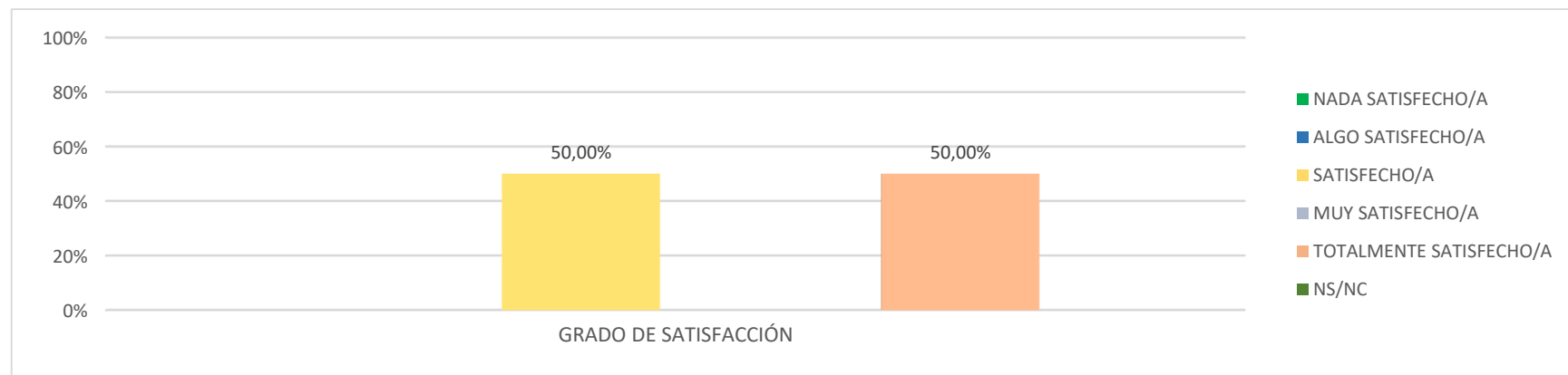
	NADA SATISFECHO/A	ALGO SATISFECHO/A	SATISFECHO/A	MUY SATISFECHO/A	TOTALMENTE SATISFECHO/A	NS/NC	TOTAL
Grado de Satisfacción	0	0	1 50,00%	0	1 50,00%	0	2

ESTADÍSTICAS BÁSICAS	MÍNIMO	MÁXIMO	MEDIANA	MEDIA	DESVIACIÓN ESTÁNDAR
	3	5	4	4,00	1,00



P10 6. La coordinación en el título (contenidos, cargas de trabajo de los estudiantes, entrega actividades, evaluaciones etc.)

Respondidas: 2 - Omitidas: 0



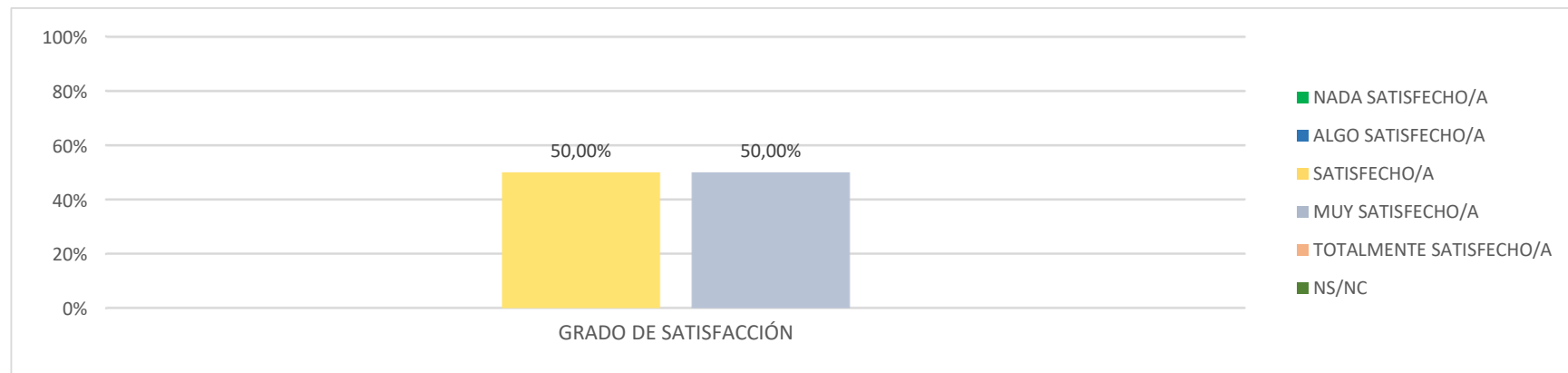
	NADA SATISFECHO/A	ALGO SATISFECHO/A	SATISFECHO/A	MUY SATISFECHO/A	TOTALMENTE SATISFECHO/A	NS/NC	TOTAL
Grado de Satisfacción	0	0	1 50,00%	0	1 50,00%	0	2

ESTADÍSTICAS BÁSICAS	MÍNIMO	MÁXIMO	MEDIANA	MEDIA	DESVIACIÓN ESTÁNDAR
	3	5	4	4,00	1,00



P11 7. Los resultados académicos logrados por los estudiantes (objetivos y competencias alcanzadas)

Respondidas: 2 - Omitidas: 0



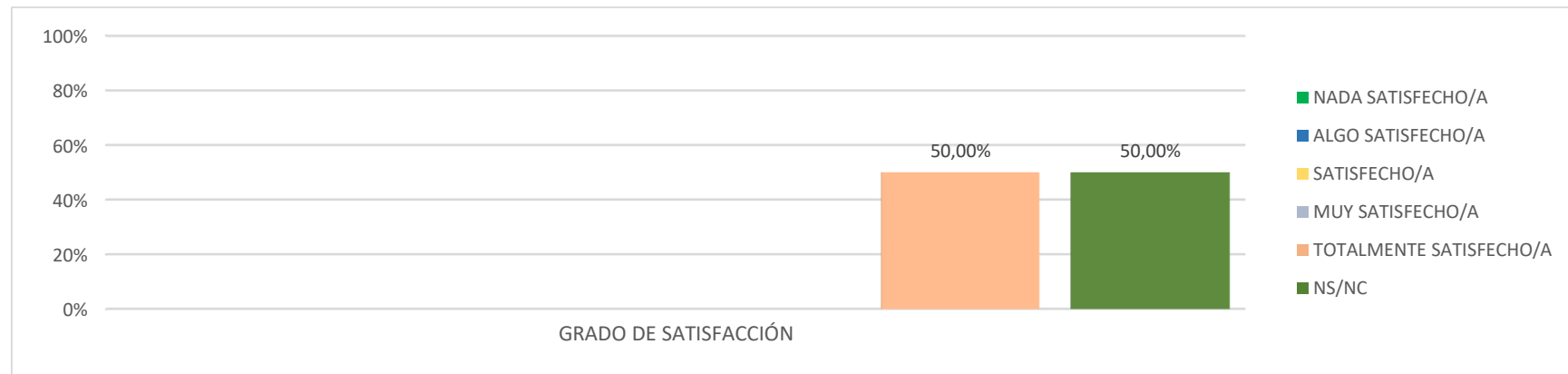
	NADA SATISFECHO/A	ALGO SATISFECHO/A	SATISFECHO/A	MUY SATISFECHO/A	TOTALMENTE SATISFECHO/A	NS/NC	TOTAL
Grado de Satisfacción	0	0	1 50,00%	1 50,00%	0	0	2

ESTADÍSTICAS BÁSICAS	MÍNIMO	MÁXIMO	MEDIANA	MEDIA	DESVIACIÓN ESTÁNDAR
	3	4	3,5	3,50	0,50



P12 8. El sistema existente para dar respuesta a las quejas, sugerencias y reclamaciones

Respondidas: 2 - Omitidas: 0



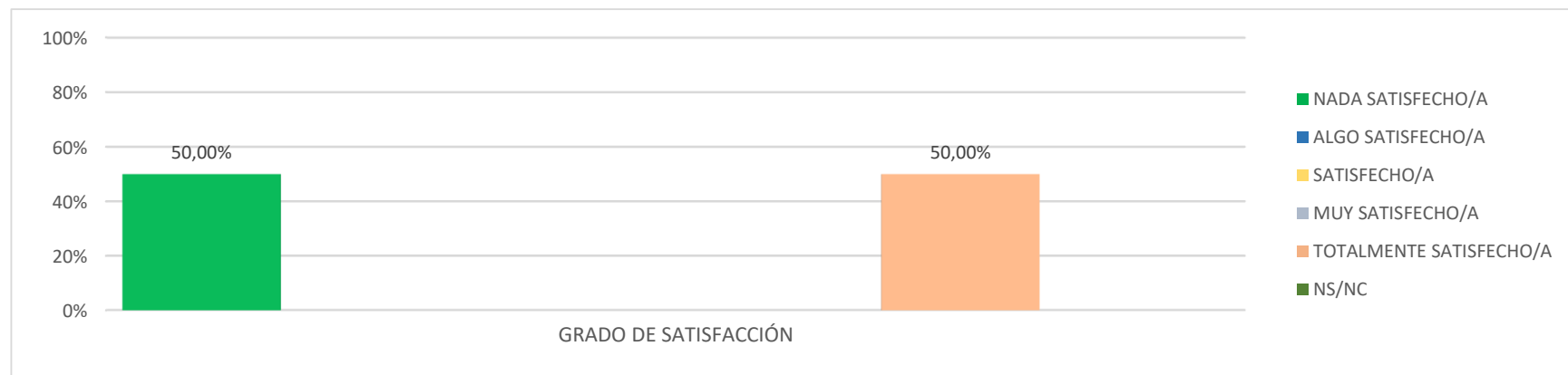
	NADA SATISFECHO/A	ALGO SATISFECHO/A	SATISFECHO/A	MUY SATISFECHO/A	TOTALMENTE SATISFECHO/A	NS/NC	TOTAL
Grado de Satisfacción	0	0	0	0	1 50,00%	1 50,00%	2

ESTADÍSTICAS BÁSICAS	MÍNIMO	MÁXIMO	MEDIANA	MEDIA	DESVIACIÓN ESTÁNDAR
	5	5	2,5	5,00	0,00



P13 9. La atención por parte del personal de administración y servicios que tiene relación con el título

Respondidas: 2 - Omitidas: 0



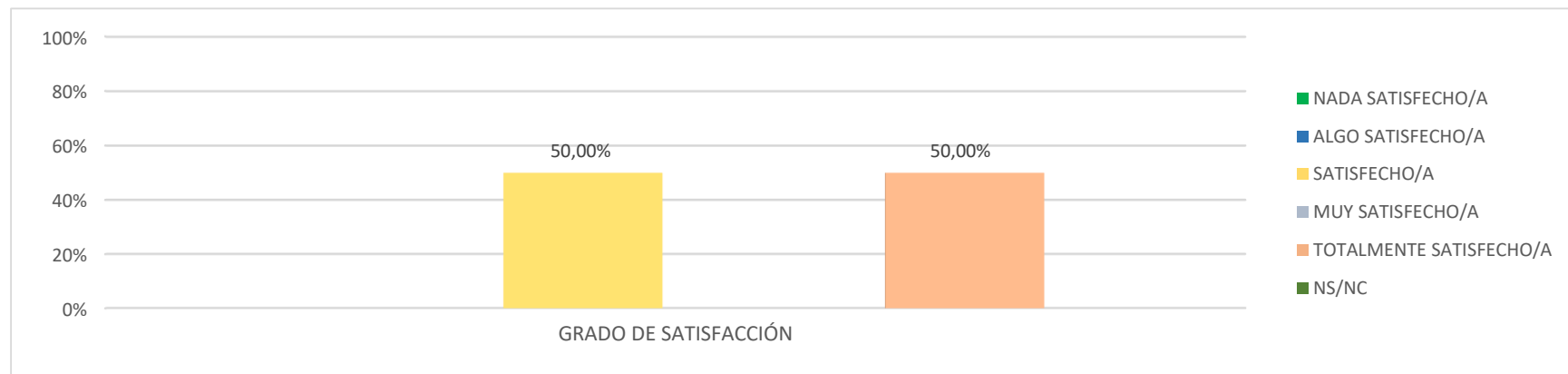
	NADA SATISFECHO/A	ALGO SATISFECHO/A	SATISFECHO/A	MUY SATISFECHO/A	TOTALMENTE SATISFECHO/A	NS/NC	TOTAL
Grado de Satisfacción	1 50,00%	0	0	0	1 50,00%	0	2

ESTADÍSTICAS BÁSICAS	MÍNIMO	MÁXIMO	MEDIANA	MEDIA	DESVIACIÓN ESTÁNDAR
	1	5	3	3,00	2,00



P14 10. La atención por parte de los responsables académicos del título (coordinadores, comisiones, equipo directivo...)

Respondidas: 2 - Omitidas: 0



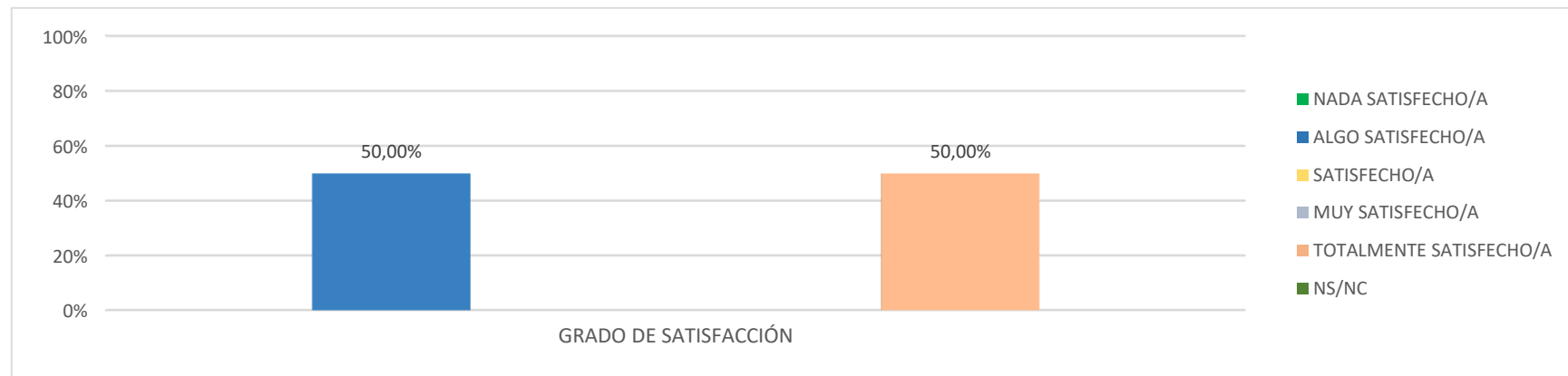
	NADA SATISFECHO/A	ALGO SATISFECHO/A	SATISFECHO/A	MUY SATISFECHO/A	TOTALMENTE SATISFECHO/A	NS/NC	TOTAL
Grado de Satisfacción	0	0	1 50,00%	0	1 50,00%	0	2

ESTADÍSTICAS BÁSICAS	MÍNIMO	MÁXIMO	MEDIANA	MEDIA	DESVIACIÓN ESTÁNDAR
	3	5	4	4,00	1,00



P15 11. Mi satisfacción general con el título.

Respondidas: 2 - Omitidas: 0



	NADA SATISFECHO/A	ALGO SATISFECHO/A	SATISFECHO/A	MUY SATISFECHO/A	TOTALMENTE SATISFECHO/A	NS/NC	TOTAL
Grado de Satisfacción	0	1 50,00%	0	0	1 50,00%	0	2

ESTADÍSTICAS BÁSICAS	MÍNIMO	MÁXIMO	MEDIANA	MEDIA	DESVIACIÓN ESTÁNDAR
	2	5	3,5	3,50	1,50