



VICERRECTORADO DE  
COORDINACIÓN Y  
AGENDA 2030

Universidad de Huelva

# SATISFACCIÓN DEL PAS CON LOS TÍTULOS DE SU CENTRO

## Facultad de Humanidades

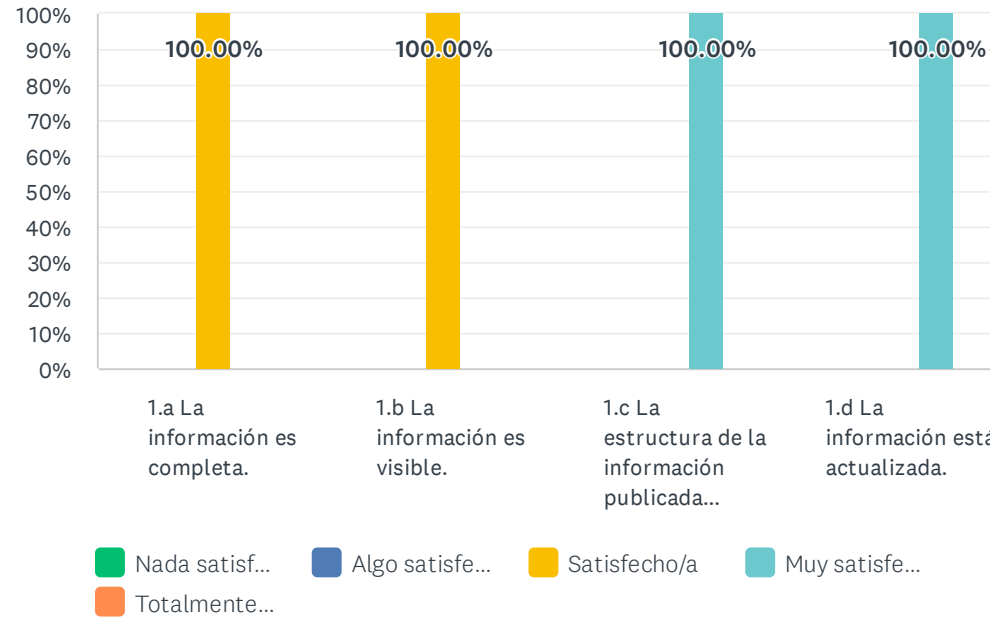
Curso académico 21-22  
Fecha encuesta: junio 22  
Método: online SurveyMonkey

Se muestran los resultados, sean o no sean significativos estadísticamente, para que puedan analizarse teniendo en cuenta su representatividad.

| Encuestas lanzadas | Respuestas | Encuestas necesarias para alcanzar la significatividad estadística (95%) | Tasa de respuesta | Satisfacción Global |
|--------------------|------------|--|-------------------|---------------------|
| 10                 | 1          | 10   | 10.00%            | 3.00                |

## 1. Valoración de la web.

Respondidas: 1 Omitidas: 0



|  | NADA SATISFECHO/A (1) | ALGO SATISFECHO/A (2) | SATISFECHO/A (3) | MUY SATISFECHO/A (4) | TOTALMENTE SATISFECHO/A (5) | TOTAL | PROMEDIO PONDERADO |
|--|-----------------------|-----------------------|------------------|----------------------|-----------------------------|-------|--------------------|
| 1.a La información es completa.  | 0.00%<br>0            | 0.00%<br>0            | 100.00%<br>1     | 0.00%<br>0           | 0.00%<br>0                  | 1     | 3.00               |
| 1.b La información es visible.   | 0.00%<br>0            | 0.00%<br>0            | 100.00%<br>1     | 0.00%<br>0           | 0.00%<br>0                  | 1     | 3.00               |
| 1.c La estructura de la información publicada permite fácil acceso a la información. | 0.00%<br>0            | 0.00%<br>0            | 0.00%<br>0       | 100.00%<br>1         | 0.00%<br>0                  | 1     | 4.00               |
| 1.d La información está actualizada.   | 0.00%<br>0            | 0.00%<br>0            | 0.00%<br>0       | 100.00%<br>1         | 0.00%<br>0                  | 1     | 4.00               |

## Opinión del PAS sobre los Títulos de su Centro

| ESTADÍSTICAS BÁSICAS   |        |        |         |       |                     |
|--|--------|--------|---------|-------|---------------------|
|  | MÍNIMO | MÁXIMO | MEDIANA | MEDIA | DESVIACIÓN ESTÁNDAR |
| 1.a La información es completa.  | 3.00   | 3.00   | 3.00    | 3.00  | 0.00                |
| 1.b La información es visible.   | 3.00   | 3.00   | 3.00    | 3.00  | 0.00                |
| 1.c La estructura de la información publicada permite fácil acceso a la información. | 4.00   | 4.00   | 4.00    | 4.00  | 0.00                |
| 1.d La información está actualizada.   | 4.00   | 4.00   | 4.00    | 4.00  | 0.00                |

## 2. El sistema existente para dar respuesta a las quejas, sugerencias y reclamaciones

Respondidas: 1 Omitidas: 0



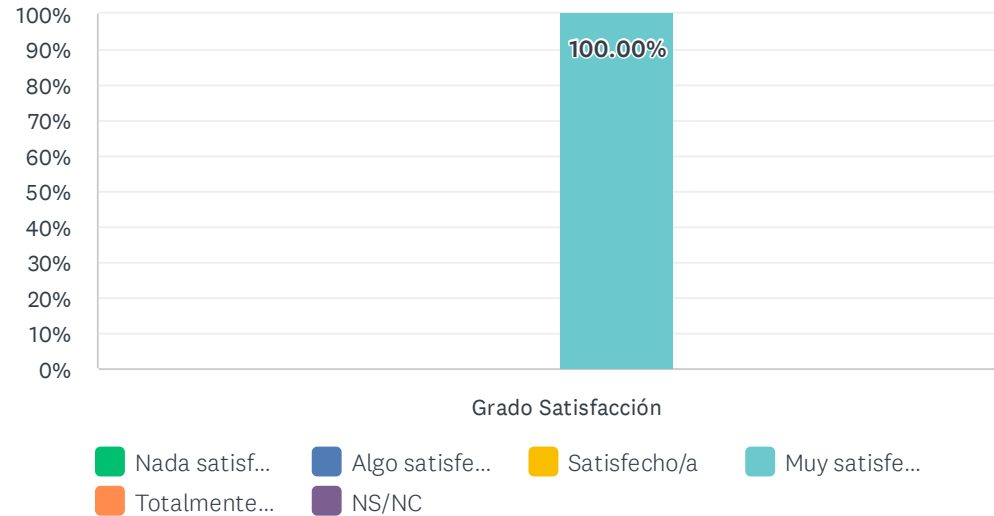
|                    | NADA SATISFECHO/A (1) | ALGO SATISFECHO/A (2) | SATISFECHO/A (3) | MUY SATISFECHO/A (4) | TOTALMENTE SATISFECHO/A (5) | NS/NC      | TOTAL | PROMEDIO PONDERADO |
|--------------------|-----------------------|-----------------------|------------------|----------------------|-----------------------------|------------|-------|--------------------|
| Grado Satisfacción | 0.00%<br>0            | 0.00%<br>0            | 100.00%<br>1     | 0.00%<br>0           | 0.00%<br>0                  | 0.00%<br>0 | 1     | 3.00               |

### ESTADÍSTICAS BÁSICAS

|                |                |                 |               |                             |
|----------------|----------------|-----------------|---------------|-----------------------------|
| Mínimo<br>3.00 | Máximo<br>3.00 | Mediana<br>3.00 | Media<br>3.00 | Desviación estándar<br>0.00 |
|----------------|----------------|-----------------|---------------|-----------------------------|

### 3. La comunicación que se mantiene con el alumnado y los docentes para el desarrollo del título

Respondidas: 1 Omitidas: 0

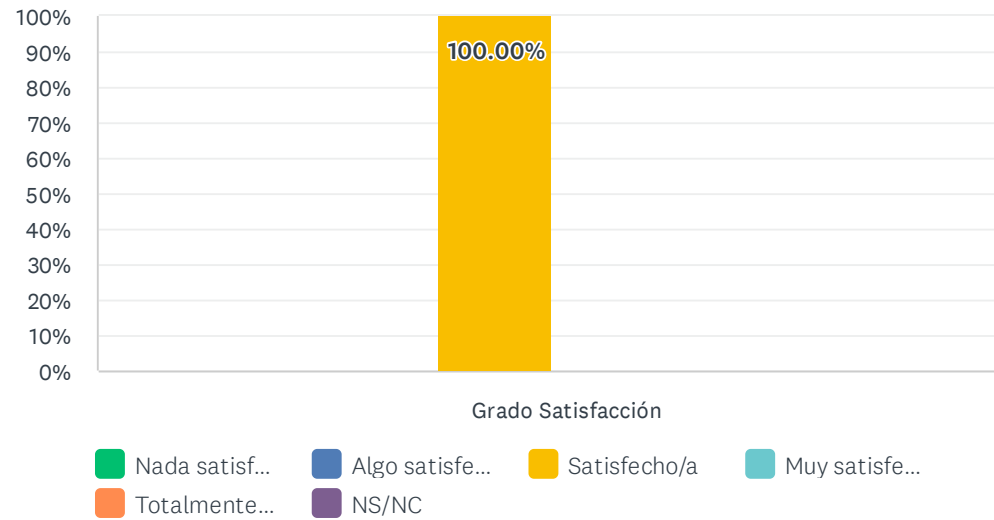


|                    | NADA SATISFECHO/A (1) | ALGO SATISFECHO/A (2) | SATISFECHO/A (3) | MUY SATISFECHO/A (4) | TOTALMENTE SATISFECHO/A (5) | NS/NC      | TOTAL | PROMEDIO PONDERADO |
|--------------------|-----------------------|-----------------------|------------------|----------------------|-----------------------------|------------|-------|--------------------|
| Grado Satisfacción | 0.00%<br>0            | 0.00%<br>0            | 0.00%<br>0       | 100.00%<br>1         | 0.00%<br>0                  | 0.00%<br>0 | 1     | 4.00               |

| ESTADÍSTICAS BÁSICAS |  |        |         |       |                     |  |
|----------------------|--|--------|---------|-------|---------------------|--|
| Mínimo               |  | Máximo | Mediana | Media | Desviación estándar |  |
| 4.00                 |  | 4.00   | 4.00    | 4.00  | 0.00                |  |

#### 4. Los procedimientos administrativos que realiza el estudiantado (matriculación, becas, ayudas, expediente, título...)

Respondidas: 1 Omitidas: 0



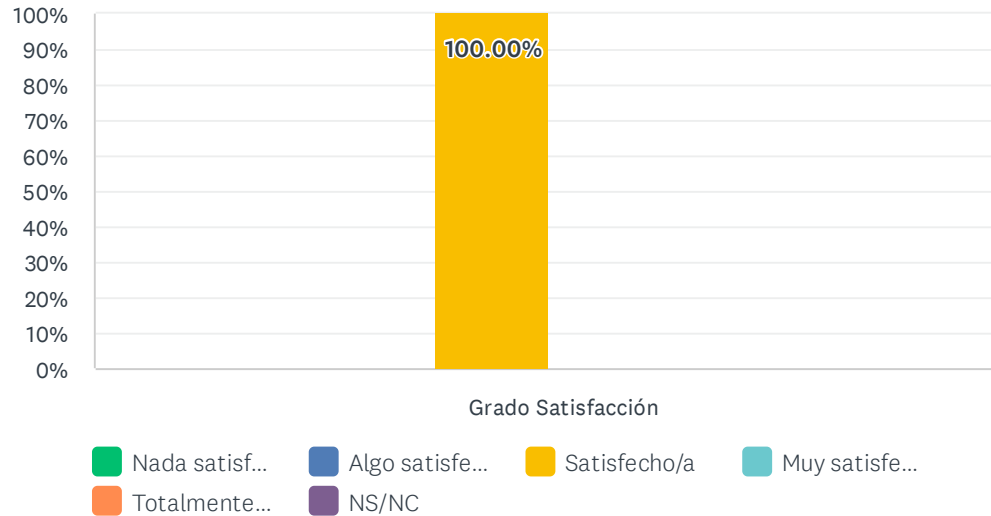
|                    | NADA SATISFECHO/A (1) | ALGO SATISFECHO/A (2) | SATISFECHO/A (3) | MUY SATISFECHO/A (4) | TOTALMENTE SATISFECHO/A (5) | NS/NC      | TOTAL | PROMEDIO PONDERADO |
|--------------------|-----------------------|-----------------------|------------------|----------------------|-----------------------------|------------|-------|--------------------|
| Grado Satisfacción | 0.00%<br>0            | 0.00%<br>0            | 100.00%<br>1     | 0.00%<br>0           | 0.00%<br>0                  | 0.00%<br>0 | 1     | 3.00               |

#### ESTADÍSTICAS BÁSICAS

|                |                |                 |               |                             |
|----------------|----------------|-----------------|---------------|-----------------------------|
| Mínimo<br>3.00 | Máximo<br>3.00 | Mediana<br>3.00 | Media<br>3.00 | Desviación estándar<br>0.00 |
|----------------|----------------|-----------------|---------------|-----------------------------|

## 5. La organización del trabajo para atender al alumnado y profesorado del título

Respondidas: 1 Omitidas: 0

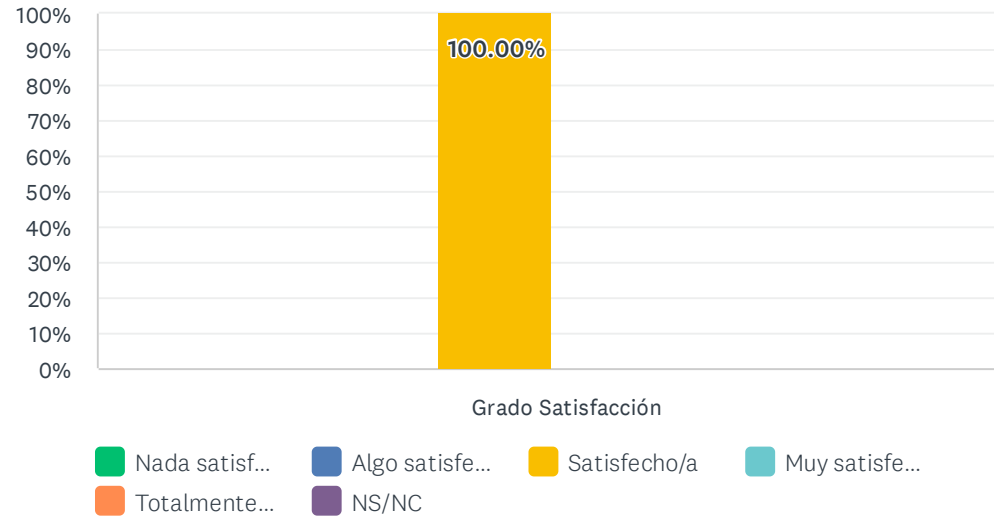


|                    | NADA SATISFECHO/A (1) | ALGO SATISFECHO/A (2) | SATISFECHO/A (3) | MUY SATISFECHO/A (4) | TOTALMENTE SATISFECHO/A (5) | NS/NC      | TOTAL | PROMEDIO PONDERADO |
|--------------------|-----------------------|-----------------------|------------------|----------------------|-----------------------------|------------|-------|--------------------|
| Grado Satisfacción | 0.00%<br>0            | 0.00%<br>0            | 100.00%<br>1     | 0.00%<br>0           | 0.00%<br>0                  | 0.00%<br>0 | 1     | 3.00               |

| ESTADÍSTICAS BÁSICAS |  |        |         |       |                     |  |
|----------------------|--|--------|---------|-------|---------------------|--|
| Mínimo               |  | Máximo | Mediana | Media | Desviación estándar |  |
| 3.00                 |  | 3.00   | 3.00    | 3.00  | 0.00                |  |

## 6. El equipamiento de las instalaciones en las que realiza su trabajo para el título

Respondidas: 1 Omitidas: 0



|                    | NADA SATISFECHO/A (1) | ALGO SATISFECHO/A (2) | SATISFECHO/A (3) | MUY SATISFECHO/A (4) | TOTALMENTE SATISFECHO/A (5) | NS/NC      | TOTAL | PROMEDIO PONDERADO |
|--------------------|-----------------------|-----------------------|------------------|----------------------|-----------------------------|------------|-------|--------------------|
| Grado Satisfacción | 0.00%<br>0            | 0.00%<br>0            | 100.00%<br>1     | 0.00%<br>0           | 0.00%<br>0                  | 0.00%<br>0 | 1     | 3.00               |

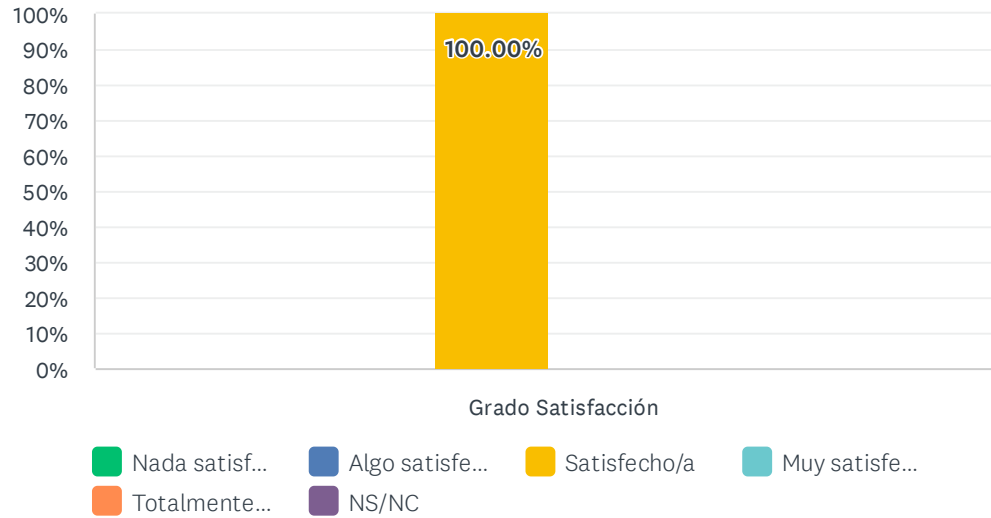
### ESTADÍSTICAS BÁSICAS

|                |                |                 |               |                             |
|----------------|----------------|-----------------|---------------|-----------------------------|
| Mínimo<br>3.00 | Máximo<br>3.00 | Mediana<br>3.00 | Media<br>3.00 | Desviación estándar<br>0.00 |
|----------------|----------------|-----------------|---------------|-----------------------------|



## 7. La calidad del título, en general

Respondidas: 1 Omitidas: 0



|                    | NADA SATISFECHO/A (1) | ALGO SATISFECHO/A (2) | SATISFECHO/A (3) | MUY SATISFECHO/A (4) | TOTALMENTE SATISFECHO/A (5) | NS/NC      | TOTAL | PROMEDIO PONDERADO |
|--------------------|-----------------------|-----------------------|------------------|----------------------|-----------------------------|------------|-------|--------------------|
| Grado Satisfacción | 0.00%<br>0            | 0.00%<br>0            | 100.00%<br>1     | 0.00%<br>0           | 0.00%<br>0                  | 0.00%<br>0 | 1     | 3.00               |

### ESTADÍSTICAS BÁSICAS

|                |                |                 |               |                             |
|----------------|----------------|-----------------|---------------|-----------------------------|
| Mínimo<br>3.00 | Máximo<br>3.00 | Mediana<br>3.00 | Media<br>3.00 | Desviación estándar<br>0.00 |
|----------------|----------------|-----------------|---------------|-----------------------------|