



VICERRECTORADO DE
COORDINACIÓN Y
AGENDA 2030

Universidad de Huelva

SATISFACCIÓN GLOBAL DEL ALUMNADO CON EL TÍTULO

Doble MOF en Formación del Profesorado

Especialidad: Lengua y Literatura y Lenguas y Literaturas en Contraste: Estudios Avanzados

Curso académico 21-22

Fecha encuesta: junio 22

Método: online SurveyMonkey

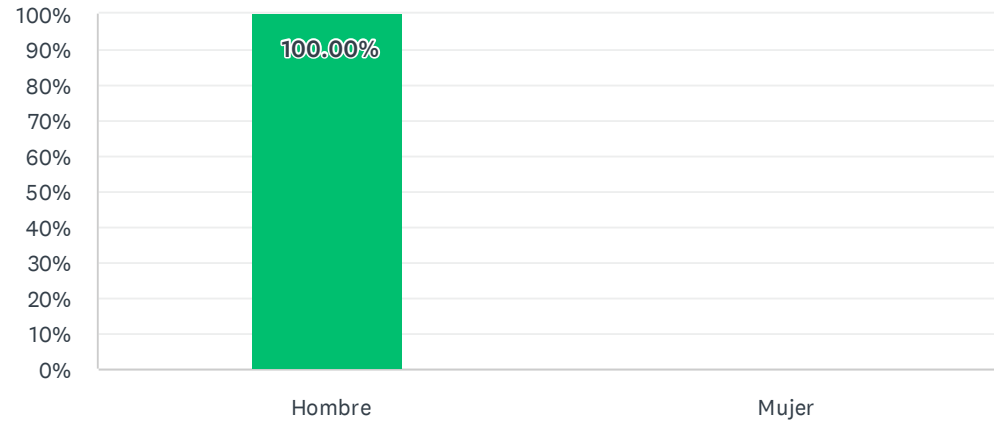
Se muestran los resultados, sean o no sean significativos estadísticamente, para que puedan analizarse teniendo en cuenta su representatividad.

| Encuestas lanzadas | Respuestas | Encuestas necesarias para alcanzar la significatividad estadística (95%) | Tasa de respuesta | Satisfacción Global |
|--------------------|------------|--|-------------------|---------------------|
| 11 | 1 | 11 | 9.09% | 4.00 |

Satisfacción global del alumnado con su título

Género

Respondidas: 1 Omitidas: 0



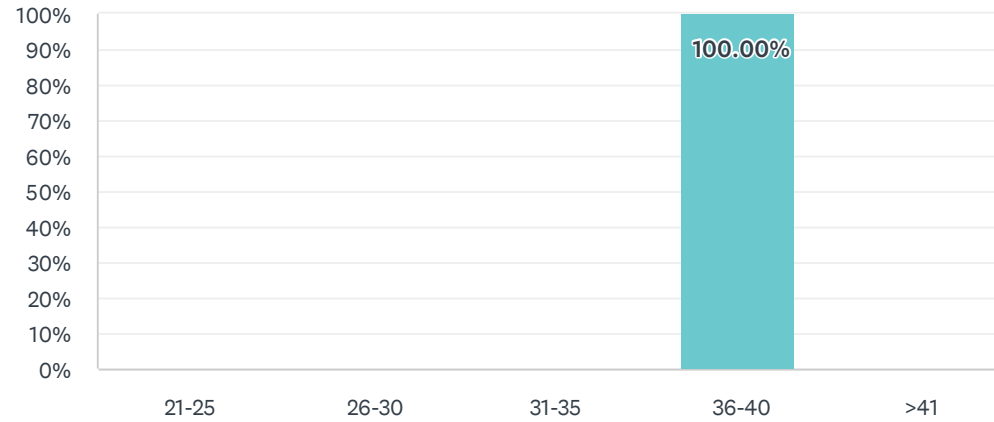
| OPCIONES DE RESPUESTA | RESPUESTAS | |
|-----------------------|------------|----------|
| Hombre (1) | 100.00% | 1 |
| Mujer (2) | 0.00% | 0 |
| TOTAL | | 1 |

| ESTADÍSTICAS BÁSICAS | | | | |
|----------------------|--------|---------|-------|---------------------|
| Mínimo | Máximo | Mediana | Media | Desviación estándar |
| 1.00 | 1.00 | 1.00 | 1.00 | 0.00 |

Satisfacción global del alumnado con su título

Edad

Respondidas: 1 Omitidas: 0

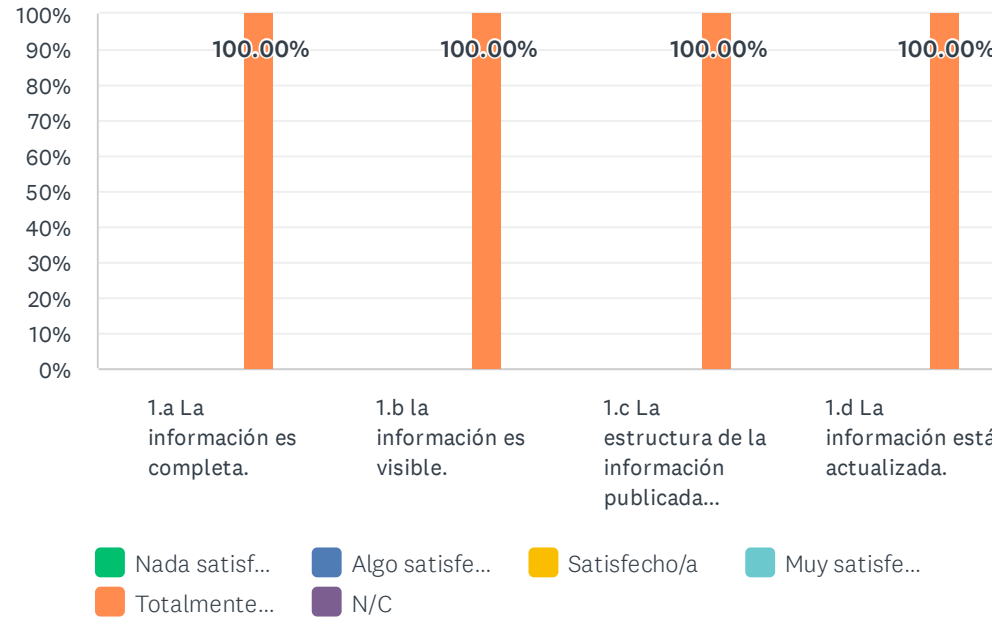


| OPCIONES DE RESPUESTA | RESPUESTAS |
|-----------------------|------------|
| 21-25 (1) | 0.00% 0 |
| 26-30 (2) | 0.00% 0 |
| 31-35 (3) | 0.00% 0 |
| 36-40 (4) | 100.00% 1 |
| >41 (5) | 0.00% 0 |
| TOTAL | 1 |

| ESTADÍSTICAS BÁSICAS | | | | | |
|----------------------|--------|---------|-------|---------------------|--|
| Mínimo | Máximo | Mediana | Media | Desviación estándar | |
| 4.00 | 4.00 | 4.00 | 4.00 | 0.00 | |

1. Valoración de la web.

Respondidas: 1 Omitidas: 0



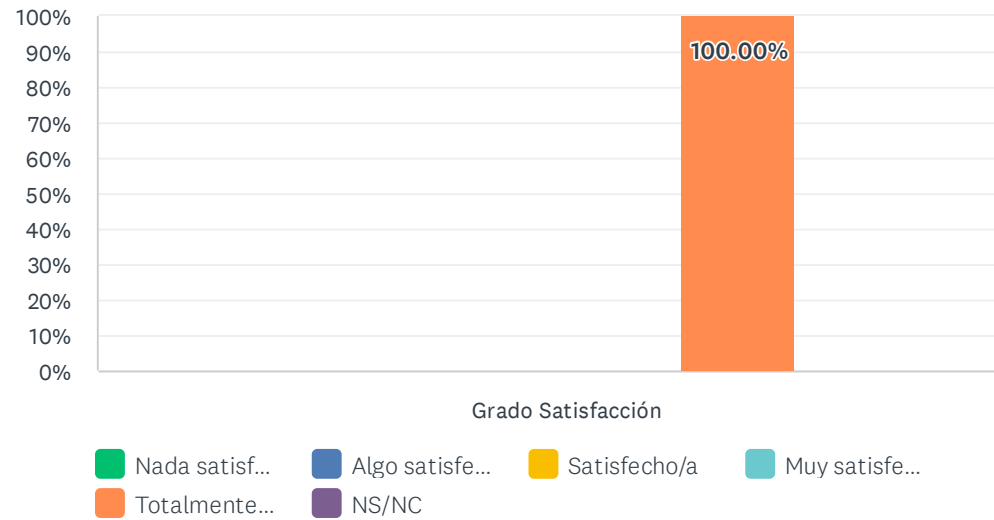
| | NADA SATISFECHO/A (1) | ALGO SATISFECHO/A (2) | SATISFECHO/A (3) | MUY SATISFECHO/A (4) | TOTALMENTE SATISFECHO/A (5) | N/C | TOTAL | PROMEDIO PONDERADO |
|--|-----------------------|-----------------------|------------------|----------------------|-----------------------------|------------|-------|--------------------|
| 1.a La información es completa. | 0.00% 0 | 0.00% 0 | 0.00% 0 | 0.00% 0 | 100.00% 1 | 0.00% 0 | 1 | 5.00 |
| 1.b la información es visible. | 0.00% 0 | 0.00% 0 | 0.00% 0 | 0.00% 0 | 100.00% 1 | 0.00% 0 | 1 | 5.00 |
| 1.c La estructura de la información publicada permite fácil acceso a la información. | 0.00% 0 | 0.00% 0 | 0.00% 0 | 0.00% 0 | 100.00% 1 | 0.00% 0 | 1 | 5.00 |
| 1.d La información está actualizada. | 0.00% 0 | 0.00% 0 | 0.00% 0 | 0.00% 0 | 100.00% 1 | 0.00% 0 | 1 | 5.00 |

Satisfacción global del alumnado con su título

| ESTADÍSTICAS BÁSICAS | | | | | |
|--|--------|--------|---------|-------|---------------------|
| | MÍNIMO | MÁXIMO | MEDIANA | MEDIA | DESVIACIÓN ESTÁNDAR |
| 1.a La información es completa. | 5.00 | 5.00 | 5.00 | 5.00 | 0.00 |
| 1.b la información es visible. | 5.00 | 5.00 | 5.00 | 5.00 | 0.00 |
| 1.c La estructura de la información publicada permite fácil acceso a la información. | 5.00 | 5.00 | 5.00 | 5.00 | 0.00 |
| 1.d La información está actualizada. | 5.00 | 5.00 | 5.00 | 5.00 | 0.00 |

2. Al inicio de los estudios en la UHU: los sistemas de acogida y de orientación académica y tutorización.

Respondidas: 1 Omitidas: 0



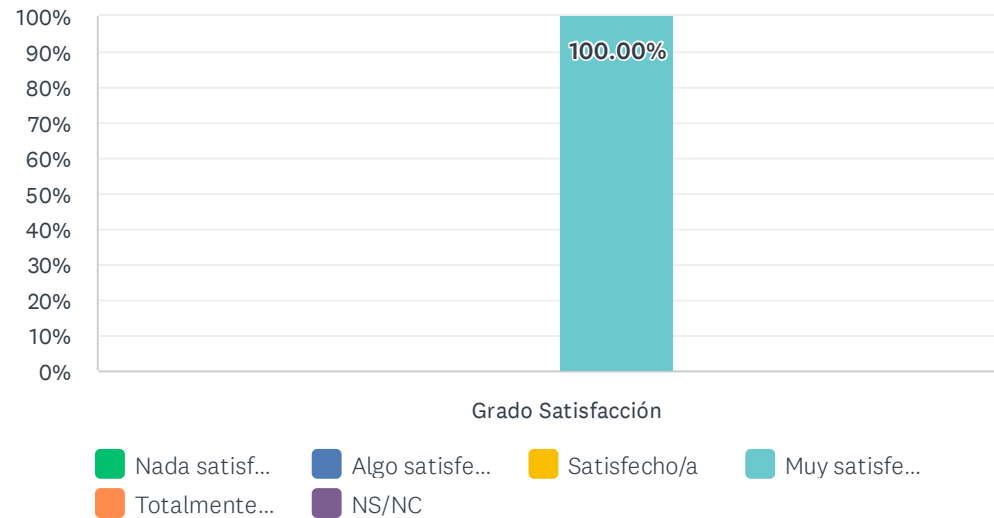
| | NADA SATISFECHO/A (1) | ALGO SATISFECHO/A (2) | SATISFECHO/A (3) | MUY SATISFECHO/A (4) | TOTALMENTE SATISFECHO/A (5) | NS/NC | TOTAL | PROMEDIO PONDERADO |
|--------------------|-----------------------|-----------------------|------------------|----------------------|-----------------------------|------------|-------|--------------------|
| Grado Satisfacción | 0.00% 0 | 0.00% 0 | 0.00% 0 | 0.00% 0 | 100.00% 1 | 0.00% 0 | 1 | 5.00 |

ESTADÍSTICAS BÁSICAS

| | | | | |
|----------------|----------------|-----------------|---------------|-----------------------------|
| Mínimo 5.00 | Máximo 5.00 | Mediana 5.00 | Media 5.00 | Desviación estándar 0.00 |
|----------------|----------------|-----------------|---------------|-----------------------------|

3. La gestión administrativa de los procedimientos que hayas realizado (matrícula, reconocimiento de créditos, prácticas en empresas, movilidad, orientación profesional..)

Respondidas: 1 Omitidas: 0

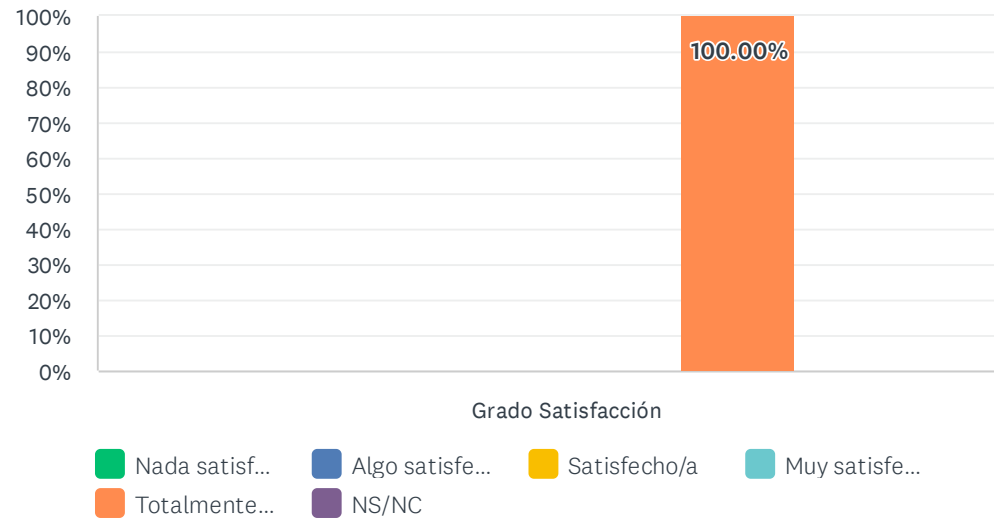


| | NADA SATISFECHO/A (1) | ALGO SATISFECHO/A (2) | SATISFECHO/A (3) | MUY SATISFECHO/A (4) | TOTALMENTE SATISFECHO/A (5) | NS/NC | TOTAL | PROMEDIO PONDERADO |
|--------------------|-----------------------|-----------------------|------------------|----------------------|-----------------------------|------------|-------|--------------------|
| Grado Satisfacción | 0.00% 0 | 0.00% 0 | 0.00% 0 | 100.00% 1 | 0.00% 0 | 0.00% 0 | 1 | 4.00 |

| ESTADÍSTICAS BÁSICAS | | | | | | | | |
|----------------------|--|--------|---------|-------|---------------------|--|--|--|
| Mínimo | | Máximo | Mediana | Media | Desviación estándar | | | |
| 4.00 | | 4.00 | 4.00 | 4.00 | 0.00 | | | |

4. Las aulas, incluidos los espacios para prácticas (seminarios, laboratorios, aulas de informática...) y su equipamiento.

Respondidas: 1 Omitidas: 0



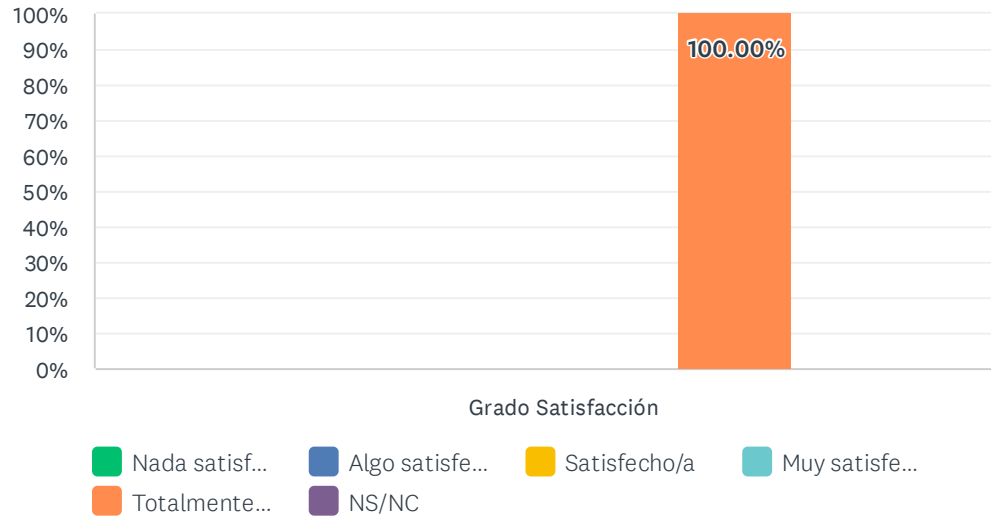
| | NADA SATISFECHO/A (1) | ALGO SATISFECHO/A (2) | SATISFECHO/A (3) | MUY SATISFECHO/A (4) | TOTALMENTE SATISFECHO/A (5) | NS/NC | TOTAL | PROMEDIO PONDERADO |
|--------------------|-----------------------|-----------------------|------------------|----------------------|-----------------------------|------------|-------|--------------------|
| Grado Satisfacción | 0.00% 0 | 0.00% 0 | 0.00% 0 | 0.00% 0 | 100.00% 1 | 0.00% 0 | 1 | 5.00 |

ESTADÍSTICAS BÁSICAS

| | | | | |
|----------------|----------------|-----------------|---------------|-----------------------------|
| Mínimo 5.00 | Máximo 5.00 | Mediana 5.00 | Media 5.00 | Desviación estándar 0.00 |
|----------------|----------------|-----------------|---------------|-----------------------------|

5. Los servicios tales como la biblioteca, bases de datos, campus virtual, redes...facilitan el estudio.

Respondidas: 1 Omitidas: 0



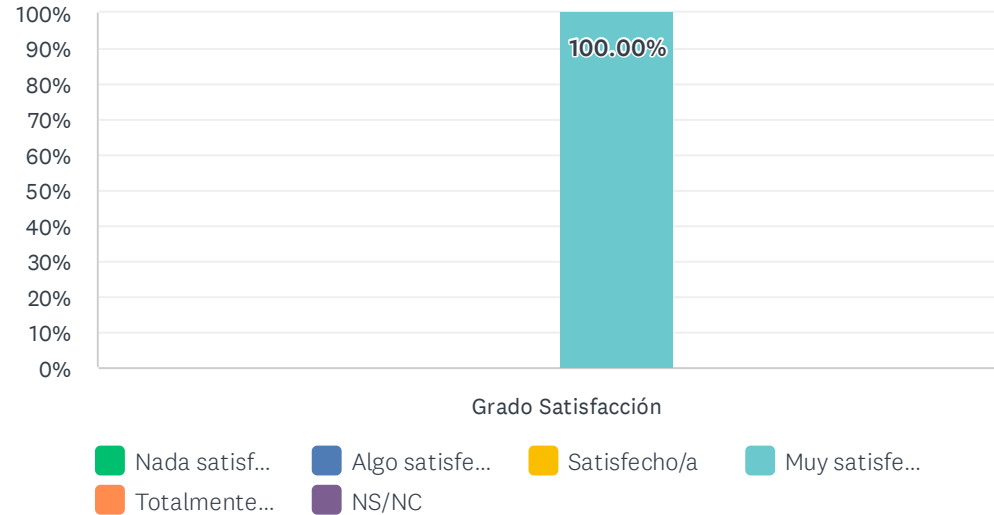
| | NADA SATISFECHO/A (1) | ALGO SATISFECHO/A (2) | SATISFECHO/A (3) | MUY SATISFECHO/A (4) | TOTALMENTE SATISFECHO/A (5) | NS/NC | TOTAL | PROMEDIO PONDERADO |
|--------------------|-----------------------|-----------------------|------------------|----------------------|-----------------------------|------------|-------|--------------------|
| Grado Satisfacción | 0.00% 0 | 0.00% 0 | 0.00% 0 | 0.00% 0 | 100.00% 1 | 0.00% 0 | 1 | 5.00 |

ESTADÍSTICAS BÁSICAS

| | | | | |
|----------------|----------------|-----------------|---------------|-----------------------------|
| Mínimo 5.00 | Máximo 5.00 | Mediana 5.00 | Media 5.00 | Desviación estándar 0.00 |
|----------------|----------------|-----------------|---------------|-----------------------------|

6. Los servicios de orientación profesional y académica e información al estudiantado.

Respondidas: 1 Omitidas: 0



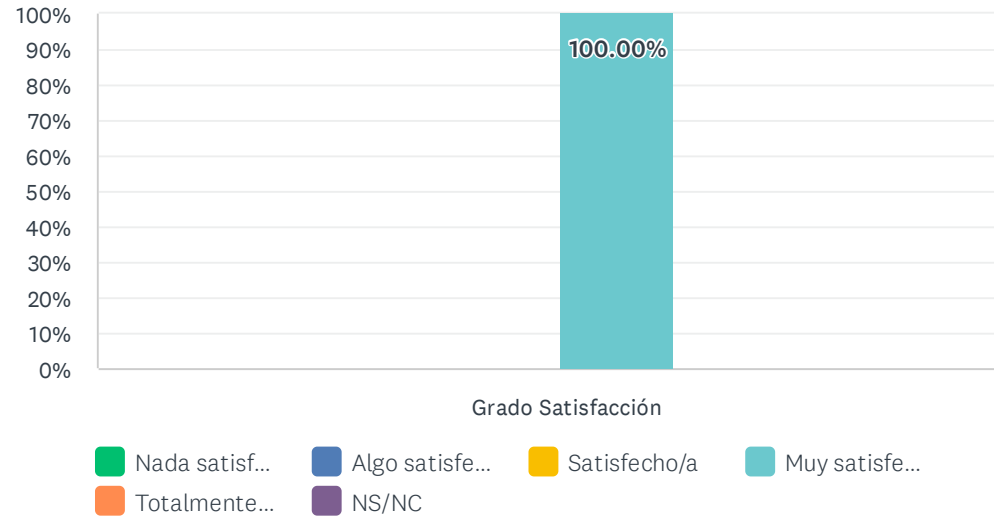
| | NADA SATISFECHO/A (1) | ALGO SATISFECHO/A (2) | SATISFECHO/A (3) | MUY SATISFECHO/A (4) | TOTALMENTE SATISFECHO/A (5) | NS/NC | TOTAL | PROMEDIO PONDERADO |
|--------------------|-----------------------|-----------------------|------------------|----------------------|-----------------------------|------------|-------|--------------------|
| Grado Satisfacción | 0.00% 0 | 0.00% 0 | 0.00% 0 | 100.00% 1 | 0.00% 0 | 0.00% 0 | 1 | 4.00 |

ESTADÍSTICAS BÁSICAS

| | | | | |
|----------------|----------------|-----------------|---------------|-----------------------------|
| Mínimo 4.00 | Máximo 4.00 | Mediana 4.00 | Media 4.00 | Desviación estándar 0.00 |
|----------------|----------------|-----------------|---------------|-----------------------------|

7. El sistema existente para dar respuesta a las quejas, sugerencias y reclamaciones.

Respondidas: 1 Omitidas: 0



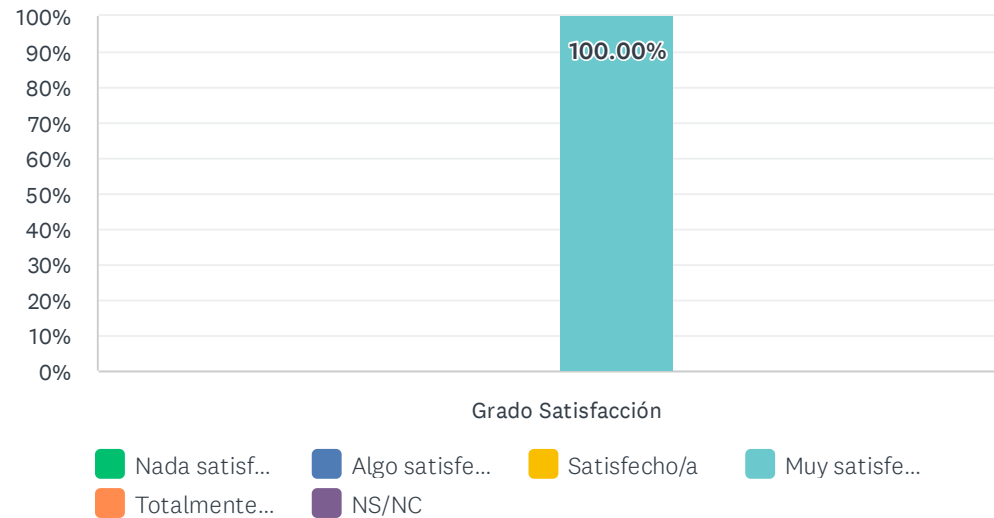
| | NADA SATISFECHO/A (1) | ALGO SATISFECHO/A (2) | SATISFECHO/A (3) | MUY SATISFECHO/A (4) | TOTALMENTE SATISFECHO/A (5) | NS/NC | TOTAL | PROMEDIO PONDERADO |
|--------------------|-----------------------|-----------------------|------------------|----------------------|-----------------------------|------------|-------|--------------------|
| Grado Satisfacción | 0.00% 0 | 0.00% 0 | 0.00% 0 | 100.00% 1 | 0.00% 0 | 0.00% 0 | 1 | 4.00 |

ESTADÍSTICAS BÁSICAS

| | | | | |
|----------------|----------------|-----------------|---------------|-----------------------------|
| Mínimo 4.00 | Máximo 4.00 | Mediana 4.00 | Media 4.00 | Desviación estándar 0.00 |
|----------------|----------------|-----------------|---------------|-----------------------------|

8. los sistemas de evaluación y su adecuación para certificar de forma fiable la adquisición de los aprendizajes.

Respondidas: 1 Omitidas: 0



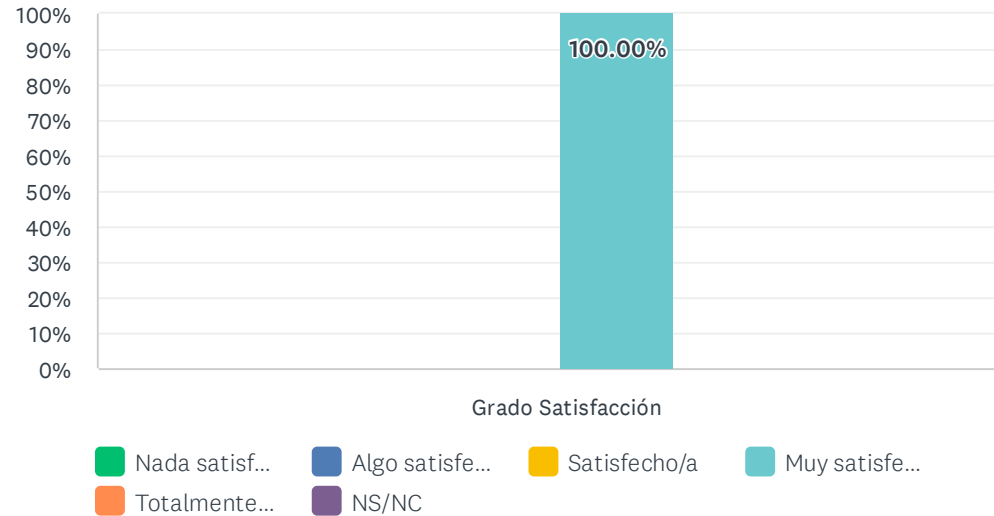
| | NADA SATISFECHO/A (1) | ALGO SATISFECHO/A (2) | SATISFECHO/A (3) | MUY SATISFECHO/A (4) | TOTALMENTE SATISFECHO/A (5) | NS/NC | TOTAL | PROMEDIO PONDERADO |
|--------------------|-----------------------|-----------------------|------------------|----------------------|-----------------------------|------------|-------|--------------------|
| Grado Satisfacción | 0.00% 0 | 0.00% 0 | 0.00% 0 | 100.00% 1 | 0.00% 0 | 0.00% 0 | 1 | 4.00 |

ESTADÍSTICAS BÁSICAS

| | | | | |
|----------------|----------------|-----------------|---------------|-----------------------------|
| Mínimo 4.00 | Máximo 4.00 | Mediana 4.00 | Media 4.00 | Desviación estándar 0.00 |
|----------------|----------------|-----------------|---------------|-----------------------------|

9. Los resultados académicos que has alcanzado hasta el momento.

Respondidas: 1 Omitidas: 0

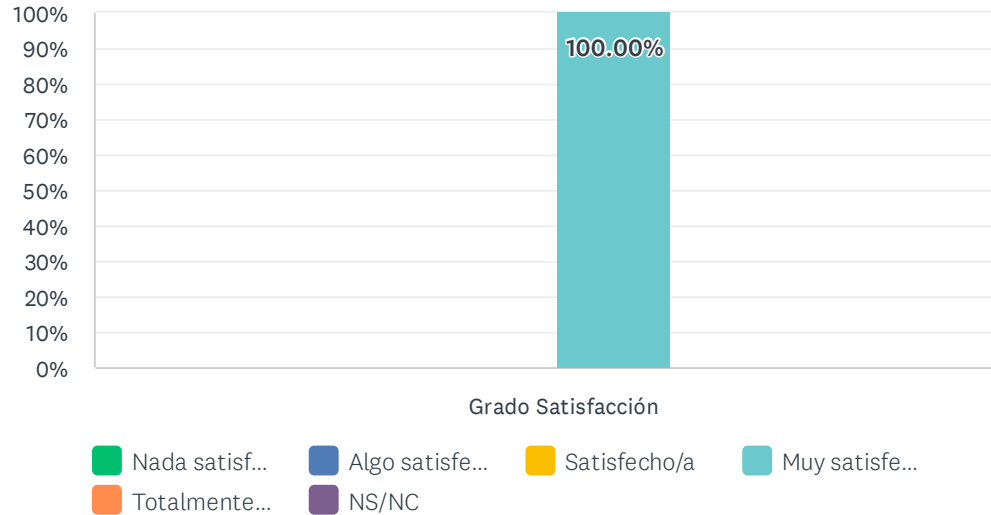


| | NADA SATISFECHO/A (1) | ALGO SATISFECHO/A (2) | SATISFECHO/A (3) | MUY SATISFECHO/A (4) | TOTALMENTE SATISFECHO/A (5) | NS/NC | TOTAL | PROMEDIO PONDERADO |
|--------------------|-----------------------|-----------------------|------------------|----------------------|-----------------------------|------------|-------|--------------------|
| Grado Satisfacción | 0.00% 0 | 0.00% 0 | 0.00% 0 | 100.00% 1 | 0.00% 0 | 0.00% 0 | 1 | 4.00 |

| ESTADÍSTICAS BÁSICAS | | | | | | |
|----------------------|--|--------|---------|-------|---------------------|--|
| Mínimo | | Máximo | Mediana | Media | Desviación estándar | |
| 4.00 | | 4.00 | 4.00 | 4.00 | 0.00 | |

10. La distribución temporal y la coordinación de contenidos entre asignaturas a lo largo del título.

Respondidas: 1 Omitidas: 0



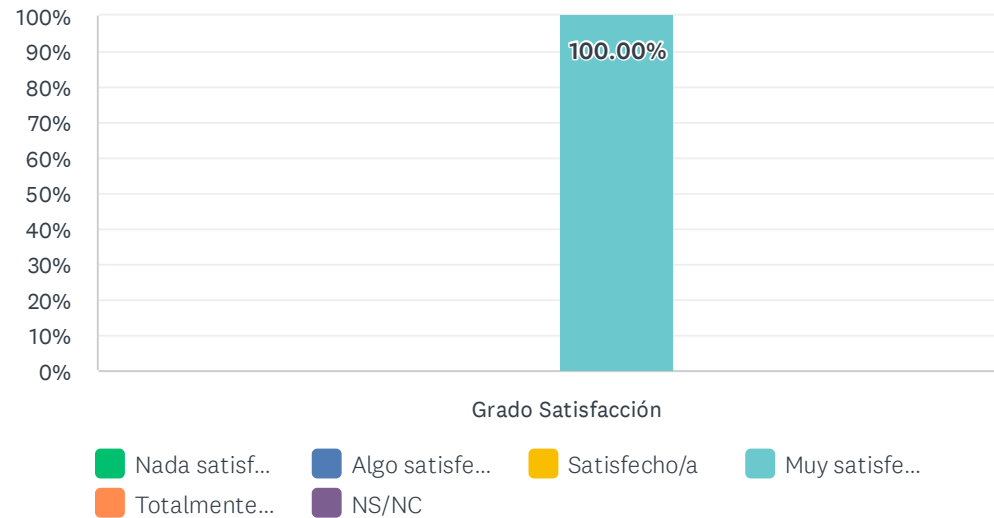
| | NADA SATISFECHO/A (1) | ALGO SATISFECHO/A (2) | SATISFECHO/A (3) | MUY SATISFECHO/A (4) | TOTALMENTE SATISFECHO/A (5) | NS/NC | TOTAL | PROMEDIO PONDERADO |
|--------------------|-----------------------|-----------------------|------------------|----------------------|-----------------------------|------------|-------|--------------------|
| Grado Satisfacción | 0.00% 0 | 0.00% 0 | 0.00% 0 | 100.00% 1 | 0.00% 0 | 0.00% 0 | 1 | 4.00 |

ESTADÍSTICAS BÁSICAS

| | | | | |
|----------------|----------------|-----------------|---------------|-----------------------------|
| Mínimo 4.00 | Máximo 4.00 | Mediana 4.00 | Media 4.00 | Desviación estándar 0.00 |
|----------------|----------------|-----------------|---------------|-----------------------------|

11. La distribución en el Plan del Título entre los créditos teóricos y prácticos.

Respondidas: 1 Omitidas: 0



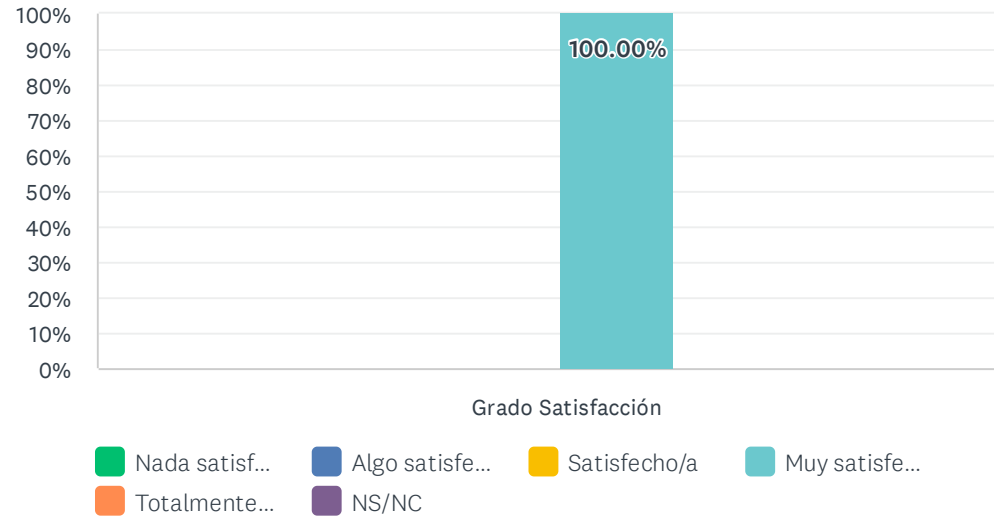
| | NADA SATISFECHO/A (1) | ALGO SATISFECHO/A (2) | SATISFECHO/A (3) | MUY SATISFECHO/A (4) | TOTALMENTE SATISFECHO/A (5) | NS/NC | TOTAL | PROMEDIO PONDERADO |
|--------------------|-----------------------|-----------------------|------------------|----------------------|-----------------------------|------------|-------|--------------------|
| Grado Satisfacción | 0.00% 0 | 0.00% 0 | 0.00% 0 | 100.00% 1 | 0.00% 0 | 0.00% 0 | 1 | 4.00 |

ESTADÍSTICAS BÁSICAS

| | | | | |
|----------------|----------------|-----------------|---------------|-----------------------------|
| Mínimo 4.00 | Máximo 4.00 | Mediana 4.00 | Media 4.00 | Desviación estándar 0.00 |
|----------------|----------------|-----------------|---------------|-----------------------------|

12. Orientación sobre movilidad, prácticas externas, acreditación de idioma, ...

Respondidas: 1 Omitidas: 0



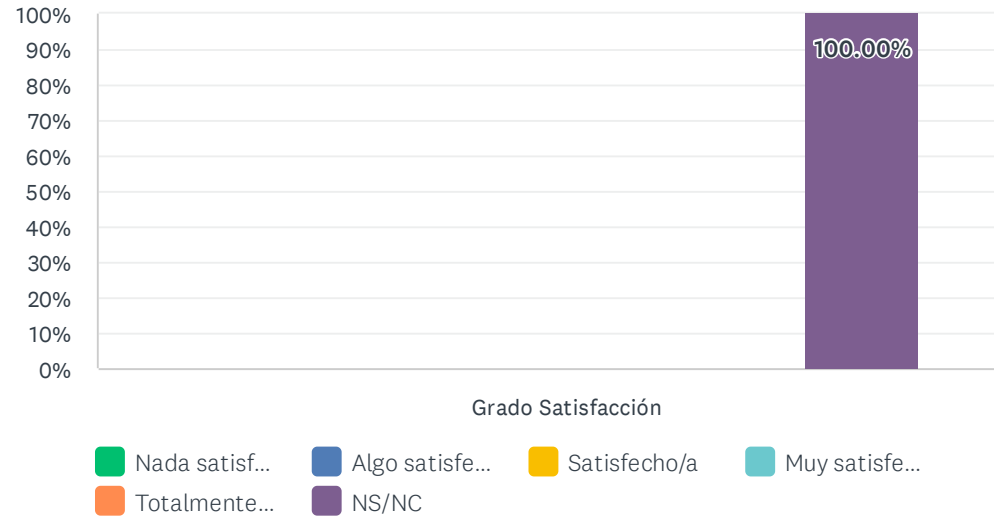
| | NADA SATISFECHO/A (1) | ALGO SATISFECHO/A (2) | SATISFECHO/A (3) | MUY SATISFECHO/A (4) | TOTALMENTE SATISFECHO/A (5) | NS/NC | TOTAL | PROMEDIO PONDERADO |
|--------------------|-----------------------|-----------------------|------------------|----------------------|-----------------------------|------------|-------|--------------------|
| Grado Satisfacción | 0.00% 0 | 0.00% 0 | 0.00% 0 | 100.00% 1 | 0.00% 0 | 0.00% 0 | 1 | 4.00 |

ESTADÍSTICAS BÁSICAS

| | | | | |
|----------------|----------------|-----------------|---------------|-----------------------------|
| Mínimo 4.00 | Máximo 4.00 | Mediana 4.00 | Media 4.00 | Desviación estándar 0.00 |
|----------------|----------------|-----------------|---------------|-----------------------------|

13. Sobre el Trabajo de Fin de Grado/Máster (orientación, plazos, evaluación...)

Respondidas: 1 Omitidas: 0

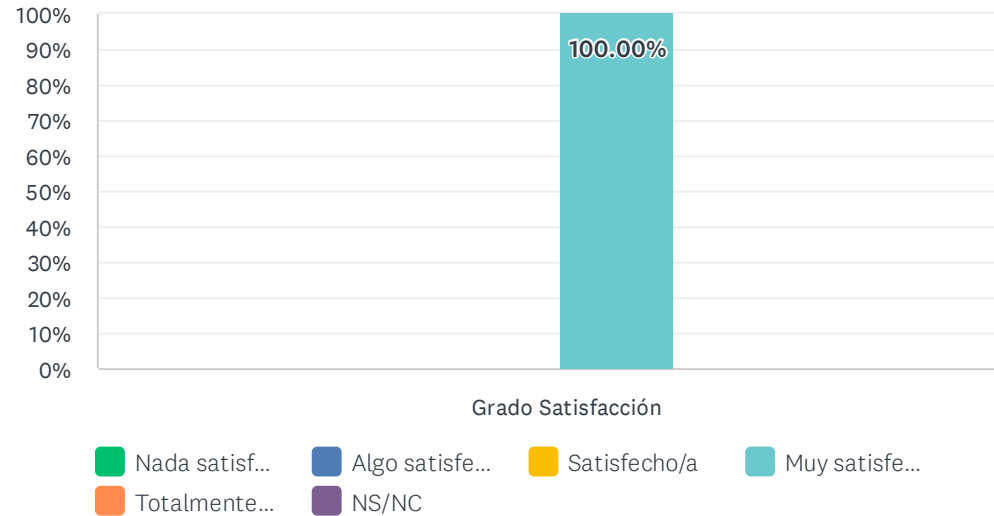


| | NADA SATISFECHO/A (1) | ALGO SATISFECHO/A (2) | SATISFECHO/A (3) | MUY SATISFECHO/A (4) | TOTALMENTE SATISFECHO/A (5) | NS/NC | TOTAL | PROMEDIO PONDERADO |
|--------------------|-----------------------|-----------------------|------------------|----------------------|-----------------------------|--------------|-------|--------------------|
| Grado Satisfacción | 0.00% 0 | 0.00% 0 | 0.00% 0 | 0.00% 0 | 0.00% 0 | 100.00% 1 | 1 | 0.00 |

| ESTADÍSTICAS BÁSICAS | | | | | |
|----------------------|--|--------|---------|-------|---------------------|
| Mínimo | | Máximo | Mediana | Media | Desviación estándar |
| 0.00 | | 0.00 | 0.00 | 0.00 | 0.00 |

14. La atención por parte del personal de administración y servicios que tiene relación con el título.

Respondidas: 1 Omitidas: 0



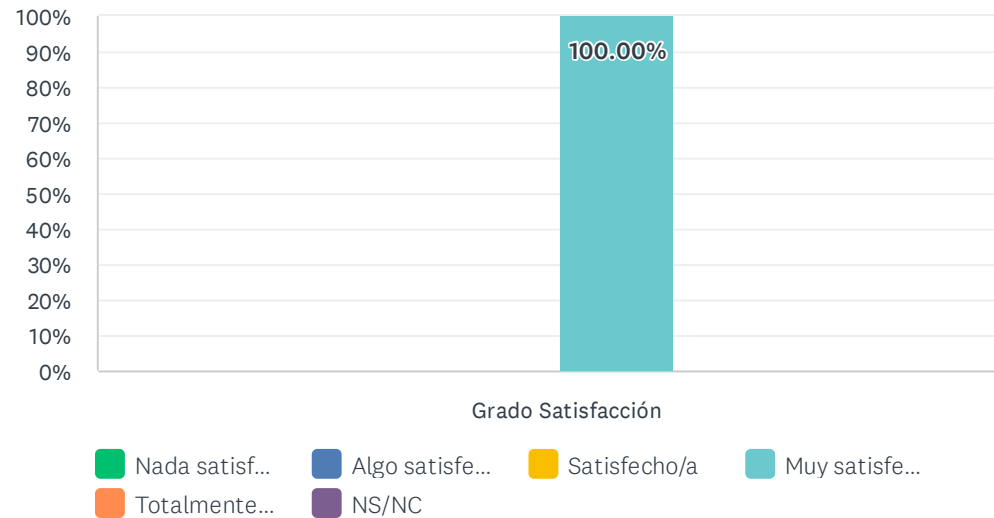
| | NADA SATISFECHO/A (1) | ALGO SATISFECHO/A (2) | SATISFECHO/A (3) | MUY SATISFECHO/A (4) | TOTALMENTE SATISFECHO/A (5) | NS/NC | TOTAL | PROMEDIO PONDERADO |
|--------------------|-----------------------|-----------------------|------------------|----------------------|-----------------------------|------------|-------|--------------------|
| Grado Satisfacción | 0.00% 0 | 0.00% 0 | 0.00% 0 | 100.00% 1 | 0.00% 0 | 0.00% 0 | 1 | 4.00 |

ESTADÍSTICAS BÁSICAS

| | | | | |
|----------------|----------------|-----------------|---------------|-----------------------------|
| Mínimo 4.00 | Máximo 4.00 | Mediana 4.00 | Media 4.00 | Desviación estándar 0.00 |
|----------------|----------------|-----------------|---------------|-----------------------------|

15. La atención por parte de los responsables académicos del título (coordinadores de asignatura, coordinadores de curso, coordinador/a del título, equipo directivo del Centro...)

Respondidas: 1 Omitidas: 0



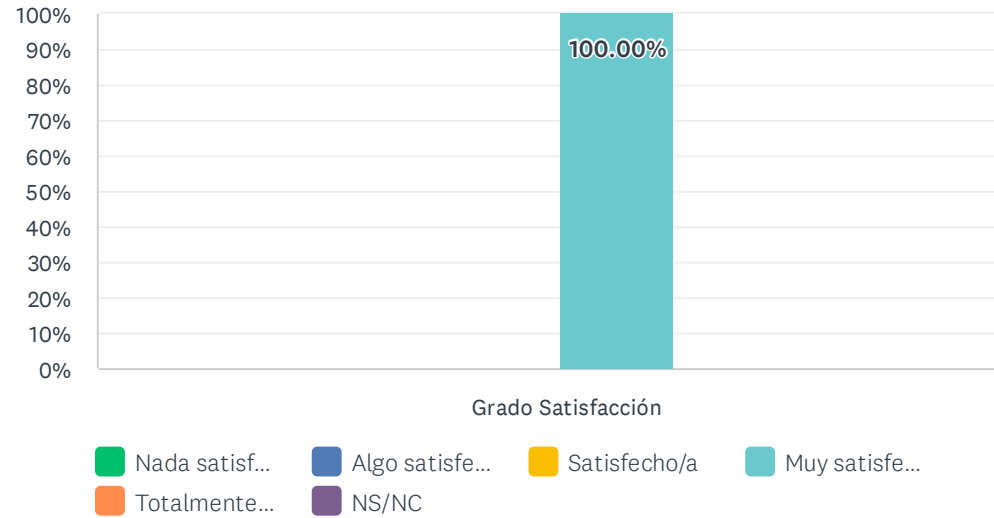
| | NADA SATISFECHO/A (1) | ALGO SATISFECHO/A (2) | SATISFECHO/A (3) | MUY SATISFECHO/A (4) | TOTALMENTE SATISFECHO/A (5) | NS/NC | TOTAL | PROMEDIO PONDERADO |
|--------------------|-----------------------|-----------------------|------------------|----------------------|-----------------------------|------------|-------|--------------------|
| Grado Satisfacción | 0.00% 0 | 0.00% 0 | 0.00% 0 | 100.00% 1 | 0.00% 0 | 0.00% 0 | 1 | 4.00 |

ESTADÍSTICAS BÁSICAS

| | | | | |
|----------------|----------------|-----------------|---------------|-----------------------------|
| Mínimo 4.00 | Máximo 4.00 | Mediana 4.00 | Media 4.00 | Desviación estándar 0.00 |
|----------------|----------------|-----------------|---------------|-----------------------------|

16. Mi satisfacción general, con el título.

Respondidas: 1 Omitidas: 0



| | NADA SATISFECHO/A (1) | ALGO SATISFECHO/A (2) | SATISFECHO/A (3) | MUY SATISFECHO/A (4) | TOTALMENTE SATISFECHO/A (5) | NS/NC | TOTAL | PROMEDIO PONDERADO |
|--------------------|-----------------------|-----------------------|------------------|----------------------|-----------------------------|------------|-------|--------------------|
| Grado Satisfacción | 0.00% 0 | 0.00% 0 | 0.00% 0 | 100.00% 1 | 0.00% 0 | 0.00% 0 | 1 | 4.00 |

ESTADÍSTICAS BÁSICAS

| | | | | |
|----------------|----------------|-----------------|---------------|-----------------------------|
| Mínimo 4.00 | Máximo 4.00 | Mediana 4.00 | Media 4.00 | Desviación estándar 0.00 |
|----------------|----------------|-----------------|---------------|-----------------------------|