



VICERRECTORADO DE
COORDINACIÓN Y
AGENDA 2030

Universidad de Huelva

SATISFACCIÓN GLOBAL DEL ALUMNADO CON EL TÍTULO

Grado en Historia

Curso académico 21-22

Fecha encuesta: junio 22

Método: online SurveyMonkey

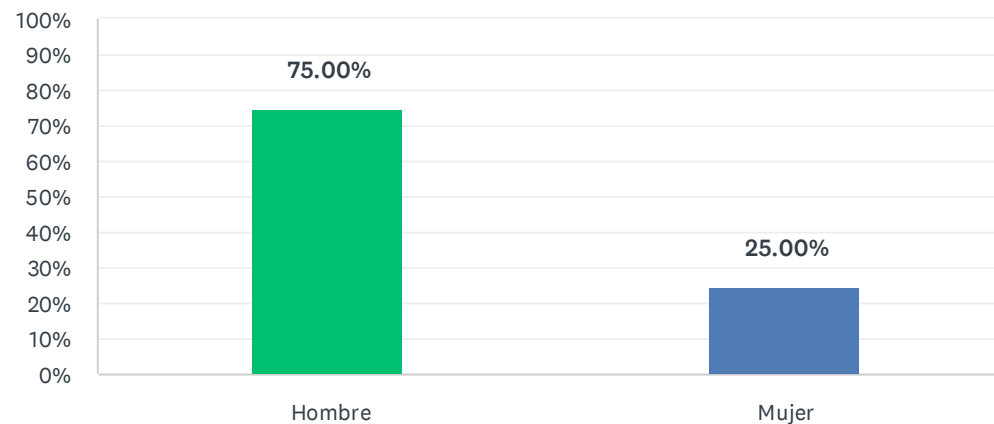
Se muestran los resultados, sean o no sean significativos estadísticamente, para que puedan analizarse teniendo en cuenta su representatividad.

Encuestas lanzadas	Respuestas	Encuestas necesarias para alcanzar la significatividad estadística (95%)	Tasa de respuesta	Satisfacción Global
51	4	46	7.84%	2.75

Satisfacción global del alumnado con su título

Género

Respondidas: 4 Omitidas: 0



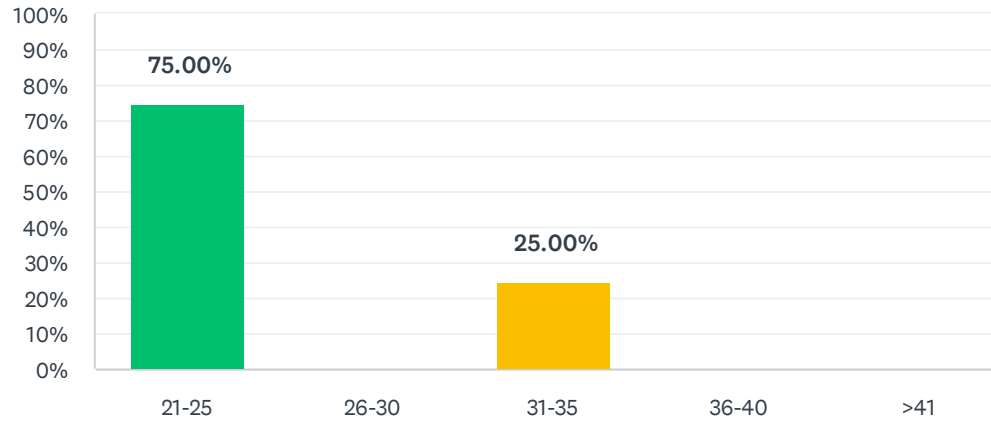
OPCIONES DE RESPUESTA	RESPUESTAS	
Hombre (1)	75.00%	3
Mujer (2)	25.00%	1
TOTAL		4

ESTADÍSTICAS BÁSICAS					
Mínimo	Máximo	Mediana	Media	Desviación estándar	
1.00	2.00	1.00	1.25	0.43	

Satisfacción global del alumnado con su título

Edad

Respondidas: 4 Omitidas: 0

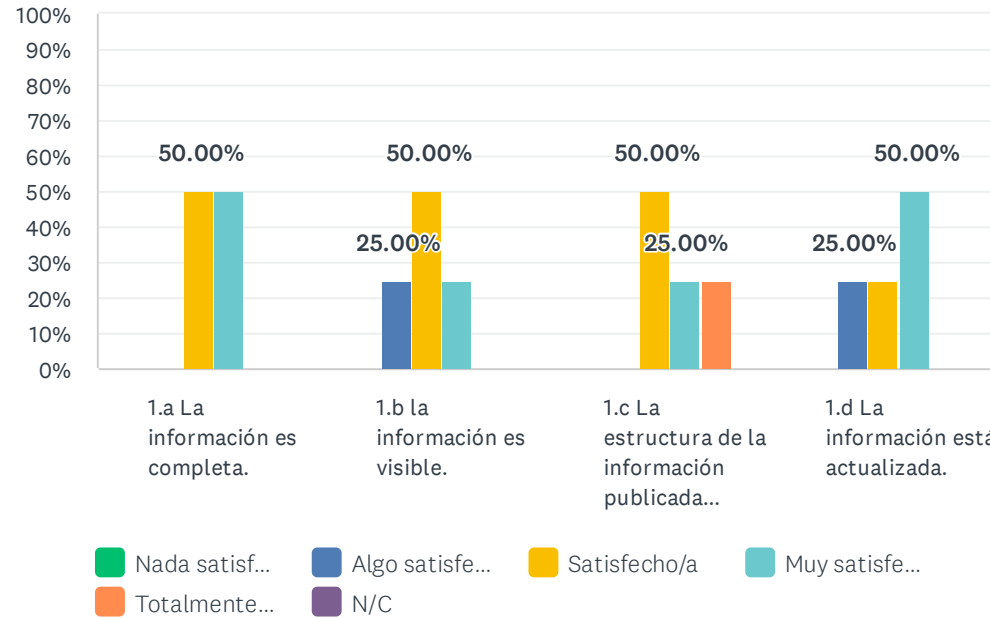


OPCIONES DE RESPUESTA	RESPUESTAS	
21-25 (1)	75.00%	3
26-30 (2)	0.00%	0
31-35 (3)	25.00%	1
36-40 (4)	0.00%	0
>41 (5)	0.00%	0
TOTAL		4

ESTADÍSTICAS BÁSICAS						
Mínimo		Máximo	Mediana	Media	Desviación estándar	
1.00		3.00	1.00	1.50	0.87	

1. Valoración de la web.

Respondidas: 4 Omitidas: 0



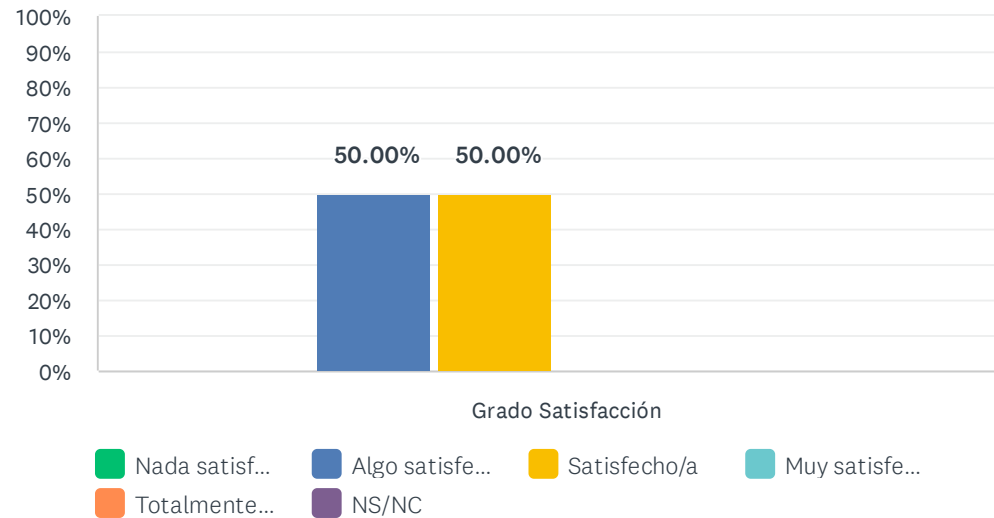
	NADA SATISFECHO/A (1)	ALGO SATISFECHO/A (2)	SATISFECHO/A (3)	MUY SATISFECHO/A (4)	TOTALMENTE SATISFECHO/A (5)	N/C	TOTAL	PROMEDIO PONDERADO
1.a La información es completa.	0.00% 0	0.00% 0	50.00% 2	50.00% 2	0.00% 0	0.00% 0	4	3.50
1.b la información es visible.	0.00% 0	25.00% 1	50.00% 2	25.00% 1	0.00% 0	0.00% 0	4	3.00
1.c La estructura de la información publicada permite fácil acceso a la información.	0.00% 0	0.00% 0	50.00% 2	25.00% 1	25.00% 1	0.00% 0	4	3.75
1.d La información está actualizada.	0.00% 0	25.00% 1	25.00% 1	50.00% 2	0.00% 0	0.00% 0	4	3.25

Satisfacción global del alumnado con su título

ESTADÍSTICAS BÁSICAS					
	MÍNIMO	MÁXIMO	MEDIANA	MEDIA	DESVIACIÓN ESTÁNDAR
1.a La información es completa.	3.00	4.00	3.50	3.50	0.50
1.b la información es visible.	2.00	4.00	3.00	3.00	0.71
1.c La estructura de la información publicada permite fácil acceso a la información.	3.00	5.00	3.50	3.75	0.83
1.d La información está actualizada.	2.00	4.00	3.50	3.25	0.83

2. Al inicio de los estudios en la UHU: los sistemas de acogida y de orientación académica y tutorización.

Respondidas: 4 Omitidas: 0



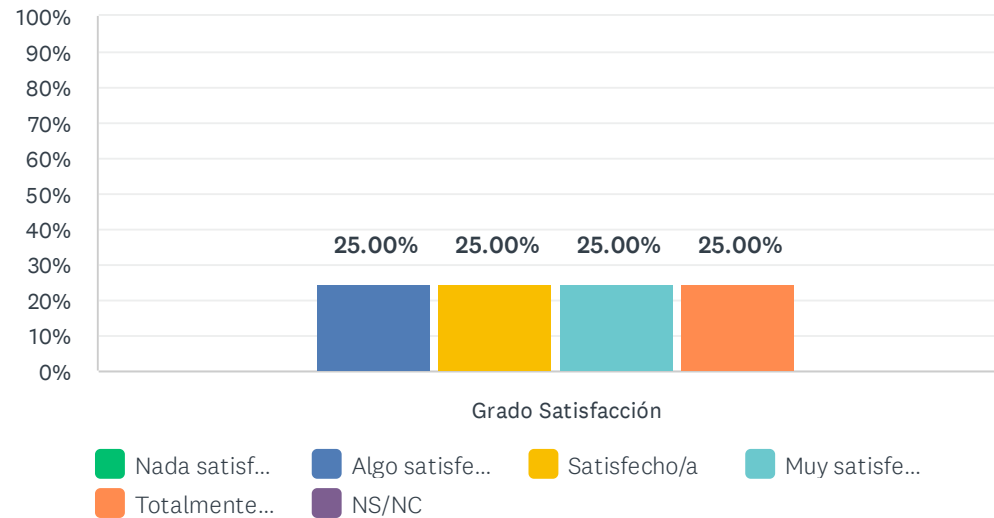
	NADA SATISFECHO/A (1)	ALGO SATISFECHO/A (2)	SATISFECHO/A (3)	MUY SATISFECHO/A (4)	TOTALMENTE SATISFECHO/A (5)	NS/NC	TOTAL	PROMEDIO PONDERADO
Grado Satisfacción	0.00% 0	50.00% 2	50.00% 2	0.00% 0	0.00% 0	0.00% 0	4	2.50

ESTADÍSTICAS BÁSICAS

Mínimo 2.00	Máximo 3.00	Mediana 2.50	Media 2.50	Desviación estándar 0.50
----------------	----------------	-----------------	---------------	-----------------------------

3. La gestión administrativa de los procedimientos que hayas realizado (matrícula, reconocimiento de créditos, prácticas en empresas, movilidad, orientación profesional..)

Respondidas: 4 Omitidas: 0



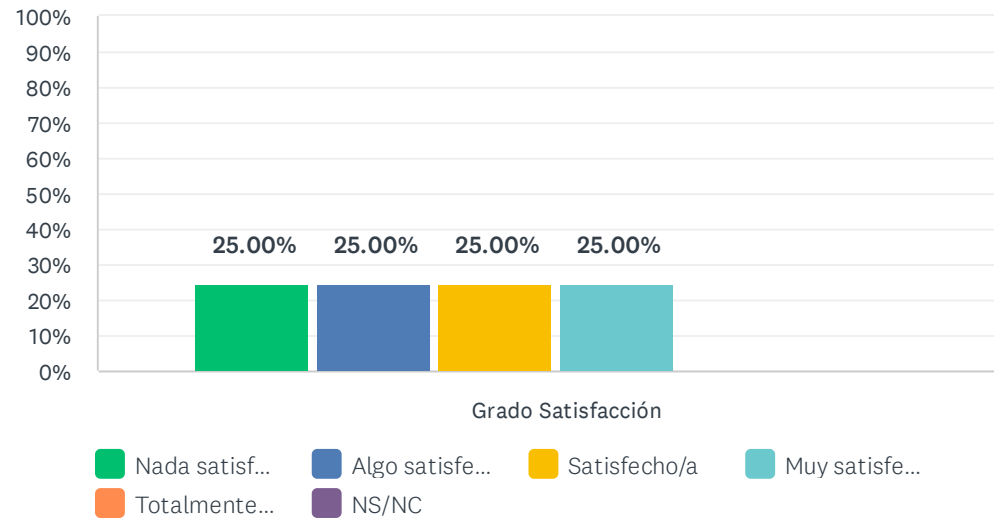
	NADA SATISFECHO/A (1)	ALGO SATISFECHO/A (2)	SATISFECHO/A (3)	MUY SATISFECHO/A (4)	TOTALMENTE SATISFECHO/A (5)	NS/NC	TOTAL	PROMEDIO PONDERADO
Grado Satisfacción	0.00% 0	25.00% 1	25.00% 1	25.00% 1	25.00% 1	0.00% 0	4	3.50

ESTADÍSTICAS BÁSICAS

Mínimo 2.00	Máximo 5.00	Mediana 3.50	Media 3.50	Desviación estándar 1.12
----------------	----------------	-----------------	---------------	-----------------------------

4. Las aulas, incluidos los espacios para prácticas (seminarios, laboratorios, aulas de informática...) y su equipamiento.

Respondidas: 4 Omitidas: 0

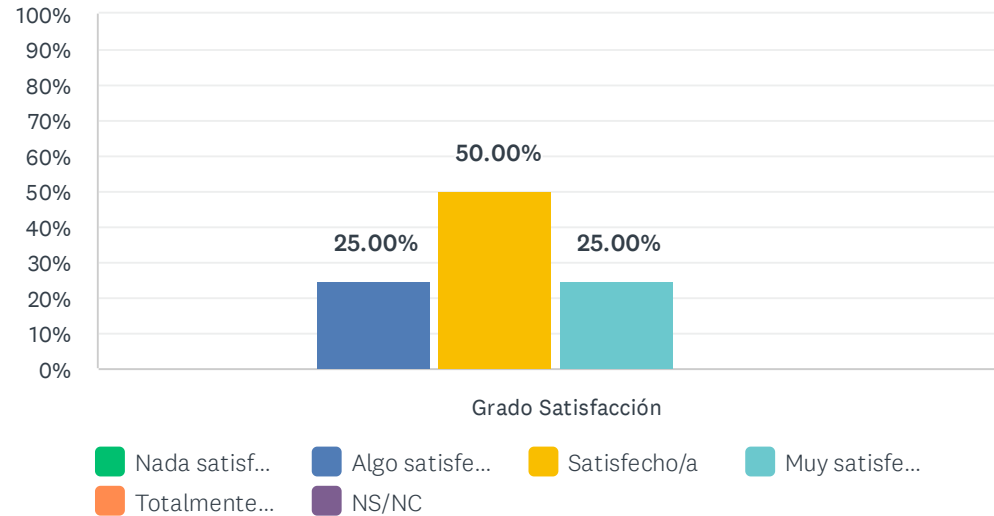


	NADA SATISFECHO/A (1)	ALGO SATISFECHO/A (2)	SATISFECHO/A (3)	MUY SATISFECHO/A (4)	TOTALMENTE SATISFECHO/A (5)	NS/NC	TOTAL	PROMEDIO PONDERADO
Grado Satisfacción	25.00% 1	25.00% 1	25.00% 1	25.00% 1	0.00% 0	0.00% 0	4	2.50

ESTADÍSTICAS BÁSICAS								
Mínimo		Máximo	Mediana	Media	Desviación estándar			
1.00		4.00	2.50	2.50	1.12			

5. Los servicios tales como la biblioteca, bases de datos, campus virtual, redes...facilitan el estudio.

Respondidas: 4 Omitidas: 0

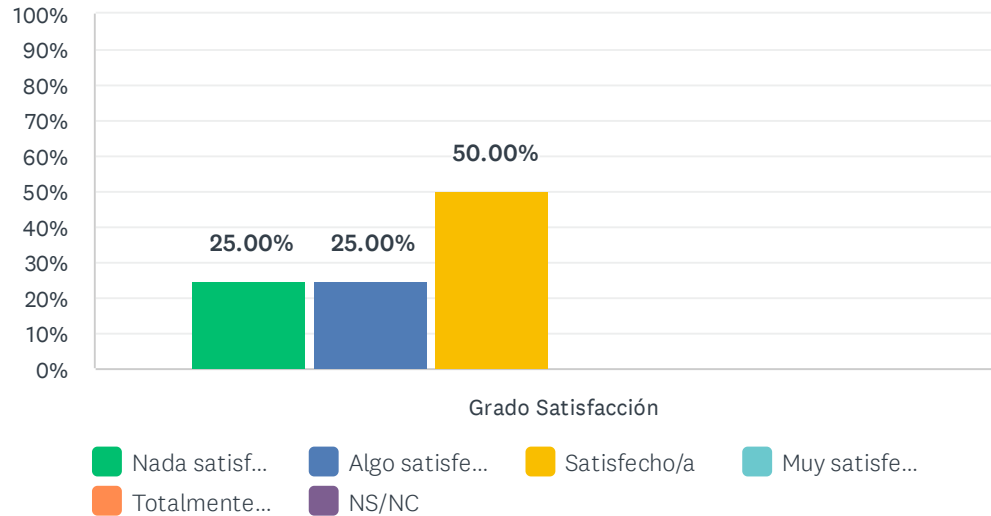


	NADA SATISFECHO/A (1)	ALGO SATISFECHO/A (2)	SATISFECHO/A (3)	MUY SATISFECHO/A (4)	TOTALMENTE SATISFECHO/A (5)	NS/NC	TOTAL	PROMEDIO PONDERADO
Grado Satisfacción	0.00% 0	25.00% 1	50.00% 2	25.00% 1	0.00% 0	0.00% 0	4	3.00

ESTADÍSTICAS BÁSICAS						
Mínimo	Máximo	Mediana	Media	Desviación estándar		
2.00	4.00	3.00	3.00	0.71		

6. Los servicios de orientación profesional y académica e información al estudiantado.

Respondidas: 4 Omitidas: 0



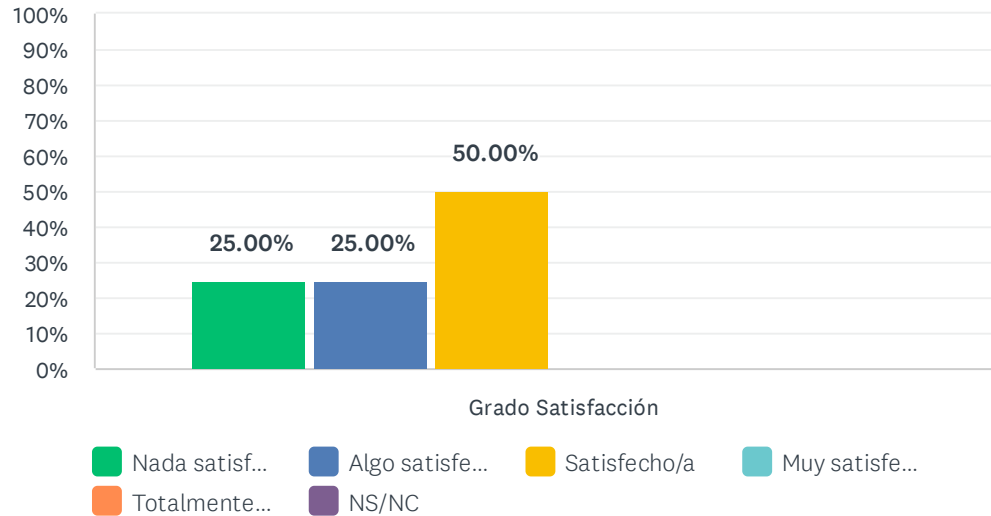
	NADA SATISFECHO/A (1)	ALGO SATISFECHO/A (2)	SATISFECHO/A (3)	MUY SATISFECHO/A (4)	TOTALMENTE SATISFECHO/A (5)	NS/NC	TOTAL	PROMEDIO PONDERADO
Grado Satisfacción	25.00% 1	25.00% 1	50.00% 2	0.00% 0	0.00% 0	0.00% 0	4	2.25

ESTADÍSTICAS BÁSICAS

Mínimo 1.00	Máximo 3.00	Mediana 2.50	Media 2.25	Desviación estándar 0.83
----------------	----------------	-----------------	---------------	-----------------------------

7. El sistema existente para dar respuesta a las quejas, sugerencias y reclamaciones.

Respondidas: 4 Omitidas: 0



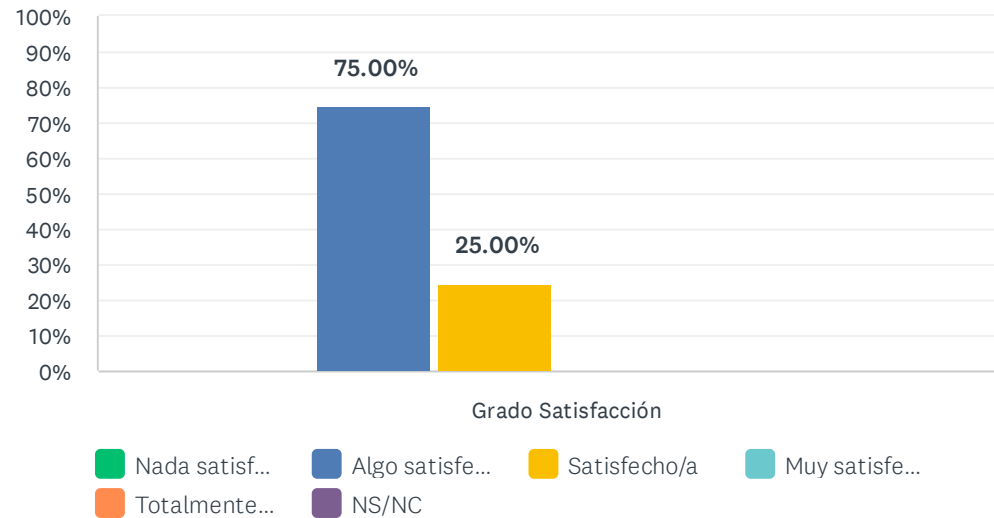
	NADA SATISFECHO/A (1)	ALGO SATISFECHO/A (2)	SATISFECHO/A (3)	MUY SATISFECHO/A (4)	TOTALMENTE SATISFECHO/A (5)	NS/NC	TOTAL	PROMEDIO PONDERADO
Grado Satisfacción	25.00% 1	25.00% 1	50.00% 2	0.00% 0	0.00% 0	0.00% 0	4	2.25

ESTADÍSTICAS BÁSICAS

Mínimo 1.00	Máximo 3.00	Mediana 2.50	Media 2.25	Desviación estándar 0.83
----------------	----------------	-----------------	---------------	-----------------------------

8. los sistemas de evaluación y su adecuación para certificar de forma fiable la adquisición de los aprendizajes.

Respondidas: 4 Omitidas: 0



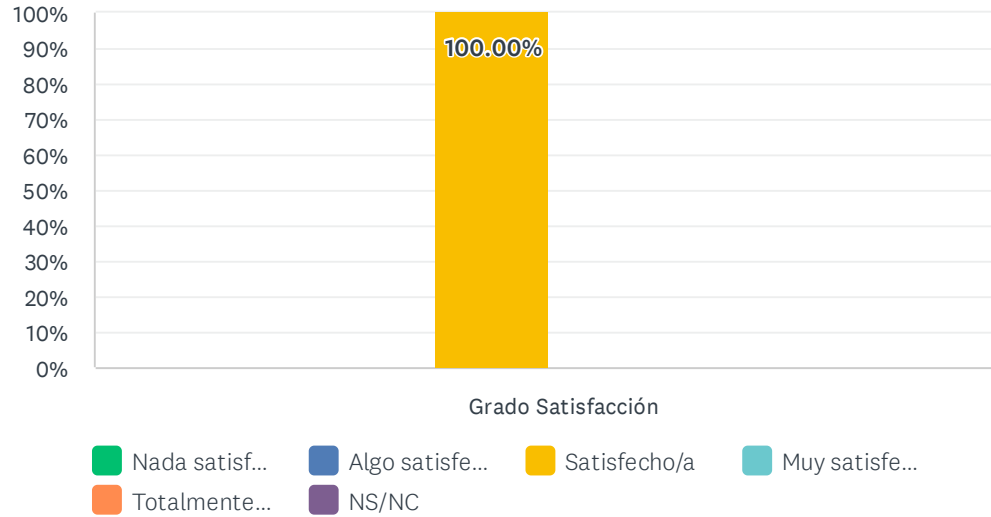
	NADA SATISFECHO/A (1)	ALGO SATISFECHO/A (2)	SATISFECHO/A (3)	MUY SATISFECHO/A (4)	TOTALMENTE SATISFECHO/A (5)	NS/NC	TOTAL	PROMEDIO PONDERADO
Grado Satisfacción	0.00% 0	75.00% 3	25.00% 1	0.00% 0	0.00% 0	0.00% 0	4	2.25

ESTADÍSTICAS BÁSICAS

Mínimo 2.00	Máximo 3.00	Mediana 2.00	Media 2.25	Desviación estándar 0.43
----------------	----------------	-----------------	---------------	-----------------------------

9. Los resultados académicos que has alcanzado hasta el momento.

Respondidas: 4 Omitidas: 0



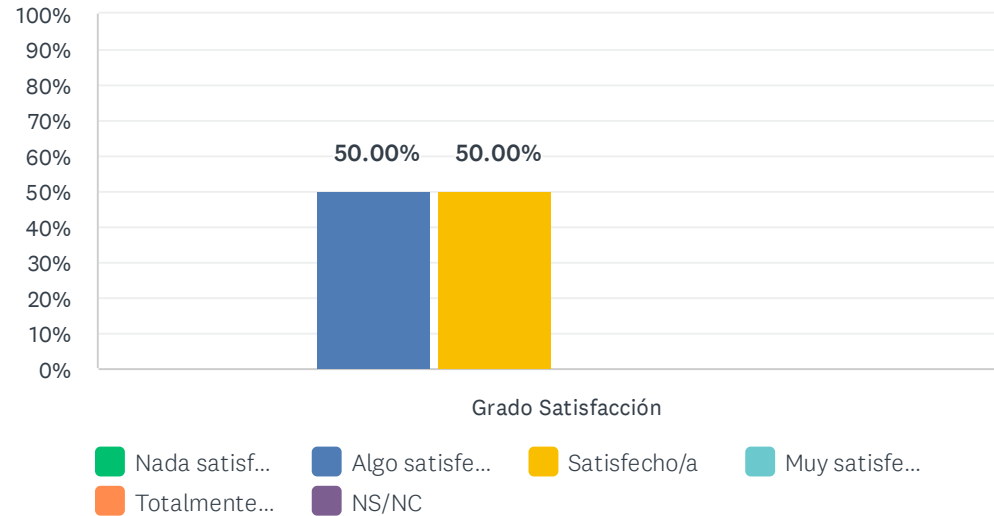
	NADA SATISFECHO/A (1)	ALGO SATISFECHO/A (2)	SATISFECHO/A (3)	MUY SATISFECHO/A (4)	TOTALMENTE SATISFECHO/A (5)	NS/NC	TOTAL	PROMEDIO PONDERADO
Grado Satisfacción	0.00% 0	0.00% 0	100.00% 4	0.00% 0	0.00% 0	0.00% 0	4	3.00

ESTADÍSTICAS BÁSICAS

Mínimo 3.00	Máximo 3.00	Mediana 3.00	Media 3.00	Desviación estándar 0.00
----------------	----------------	-----------------	---------------	-----------------------------

10. La distribución temporal y la coordinación de contenidos entre asignaturas a lo largo del título.

Respondidas: 4 Omitidas: 0



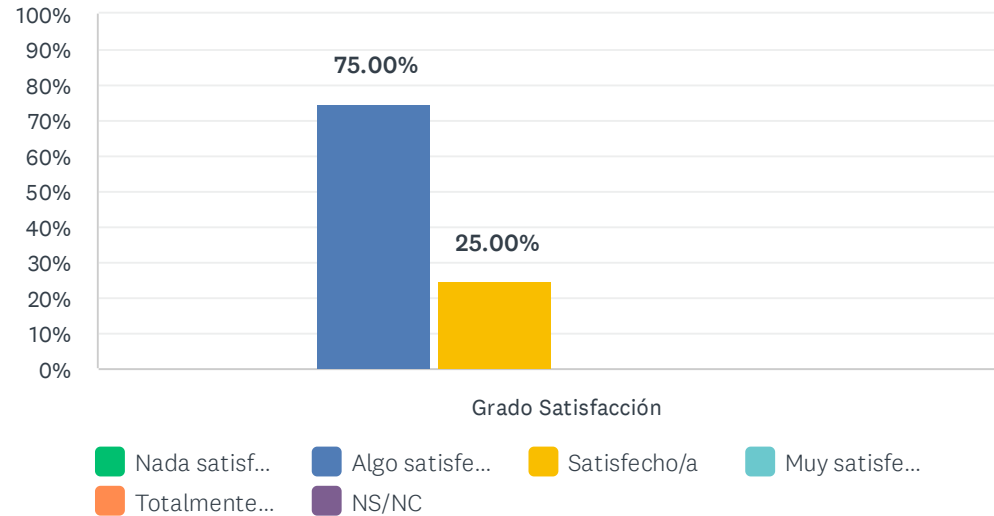
	NADA SATISFECHO/A (1)	ALGO SATISFECHO/A (2)	SATISFECHO/A (3)	MUY SATISFECHO/A (4)	TOTALMENTE SATISFECHO/A (5)	NS/NC	TOTAL	PROMEDIO PONDERADO
Grado Satisfacción	0.00% 0	50.00% 2	50.00% 2	0.00% 0	0.00% 0	0.00% 0	4	2.50

ESTADÍSTICAS BÁSICAS

Mínimo 2.00	Máximo 3.00	Mediana 2.50	Media 2.50	Desviación estándar 0.50
----------------	----------------	-----------------	---------------	-----------------------------

11. La distribución en el Plan del Título entre los créditos teóricos y prácticos.

Respondidas: 4 Omitidas: 0



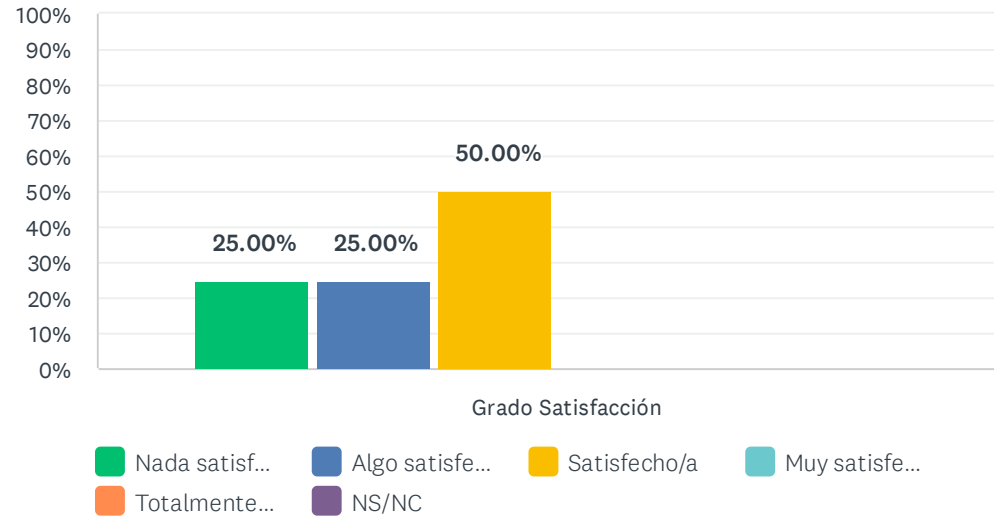
	NADA SATISFECHO/A (1)	ALGO SATISFECHO/A (2)	SATISFECHO/A (3)	MUY SATISFECHO/A (4)	TOTALMENTE SATISFECHO/A (5)	NS/NC	TOTAL	PROMEDIO PONDERADO
Grado Satisfacción	0.00% 0	75.00% 3	25.00% 1	0.00% 0	0.00% 0	0.00% 0	4	2.25

ESTADÍSTICAS BÁSICAS

Mínimo 2.00	Máximo 3.00	Mediana 2.00	Media 2.25	Desviación estándar 0.43
----------------	----------------	-----------------	---------------	-----------------------------

12. Orientación sobre movilidad, prácticas externas, acreditación de idioma, ...

Respondidas: 4 Omitidas: 0

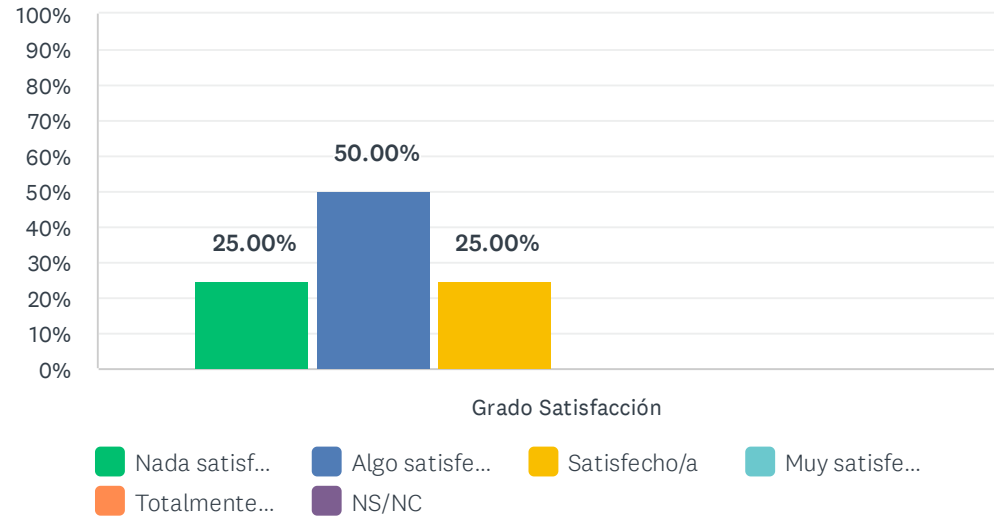


	NADA SATISFECHO/A (1)	ALGO SATISFECHO/A (2)	SATISFECHO/A (3)	MUY SATISFECHO/A (4)	TOTALMENTE SATISFECHO/A (5)	NS/NC	TOTAL	PROMEDIO PONDERADO
Grado Satisfacción	25.00% 1	25.00% 1	50.00% 2	0.00% 0	0.00% 0	0.00% 0	4	2.25

ESTADÍSTICAS BÁSICAS						
Mínimo		Máximo	Mediana	Media	Desviación estándar	
1.00		3.00	2.50	2.25	0.83	

13. Sobre el Trabajo de Fin de Grado/Máster (orientación, plazos, evaluación...)

Respondidas: 4 Omitidas: 0

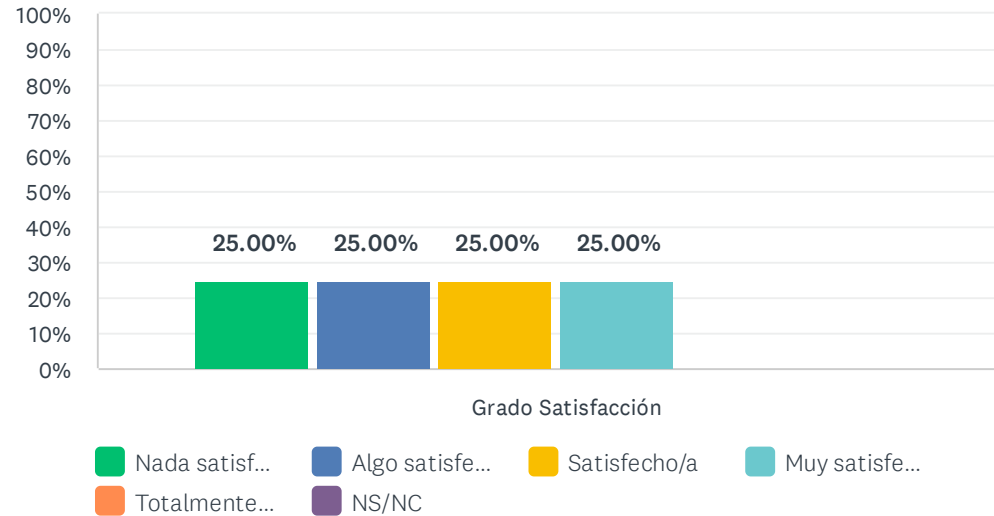


	NADA SATISFECHO/A (1)	ALGO SATISFECHO/A (2)	SATISFECHO/A (3)	MUY SATISFECHO/A (4)	TOTALMENTE SATISFECHO/A (5)	NS/NC	TOTAL	PROMEDIO PONDERADO
Grado Satisfacción	25.00% 1	50.00% 2	25.00% 1	0.00% 0	0.00% 0	0.00% 0	4	2.00

ESTADÍSTICAS BÁSICAS							
Mínimo		Máximo	Mediana	Media	Desviación estándar		
1.00		3.00	2.00	2.00	0.71		

14. La atención por parte del personal de administración y servicios que tiene relación con el título.

Respondidas: 4 Omitidas: 0



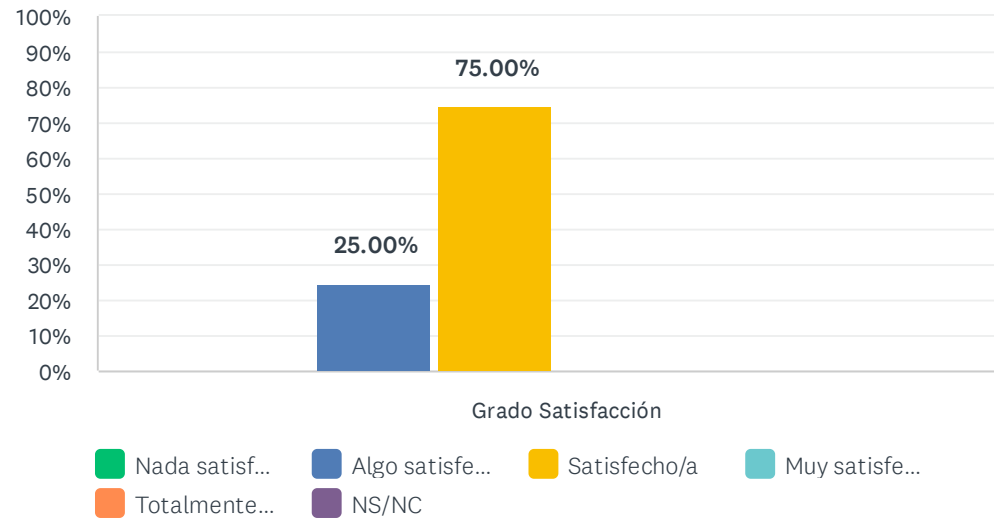
	NADA SATISFECHO/A (1)	ALGO SATISFECHO/A (2)	SATISFECHO/A (3)	MUY SATISFECHO/A (4)	TOTALMENTE SATISFECHO/A (5)	NS/NC	TOTAL	PROMEDIO PONDERADO
Grado Satisfacción	25.00% 1	25.00% 1	25.00% 1	25.00% 1	0.00% 0	0.00% 0	4	2.50

ESTADÍSTICAS BÁSICAS

Mínimo 1.00	Máximo 4.00	Mediana 2.50	Media 2.50	Desviación estándar 1.12
----------------	----------------	-----------------	---------------	-----------------------------

15. La atención por parte de los responsables académicos del título (coordinadores de asignatura, coordinadores de curso, coordinador/a del título, equipo directivo del Centro...)

Respondidas: 4 Omitidas: 0



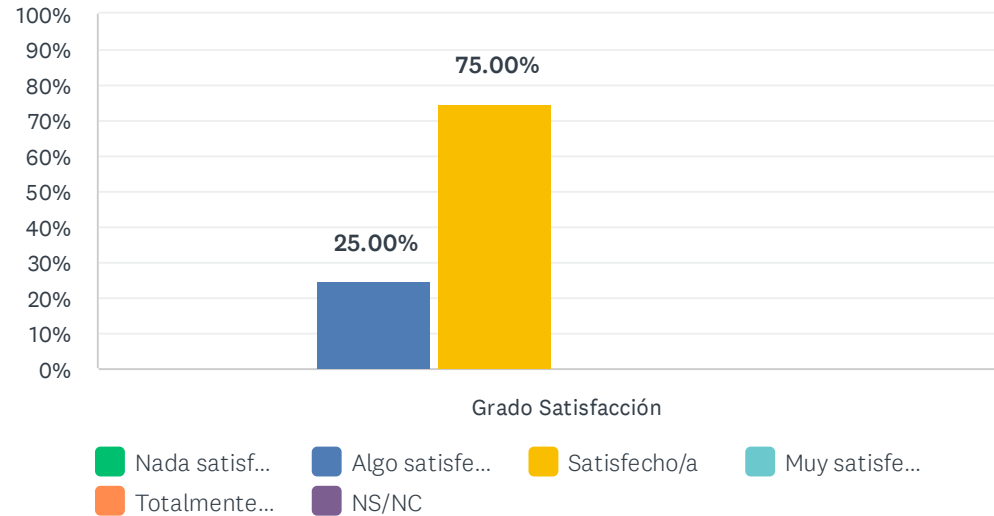
	NADA SATISFECHO/A (1)	ALGO SATISFECHO/A (2)	SATISFECHO/A (3)	MUY SATISFECHO/A (4)	TOTALMENTE SATISFECHO/A (5)	NS/NC	TOTAL	PROMEDIO PONDERADO
Grado Satisfacción	0.00% 0	25.00% 1	75.00% 3	0.00% 0	0.00% 0	0.00% 0	4	2.75

ESTADÍSTICAS BÁSICAS

Mínimo 2.00	Máximo 3.00	Mediana 3.00	Media 2.75	Desviación estándar 0.43
----------------	----------------	-----------------	---------------	-----------------------------

16. Mi satisfacción general, con el título.

Respondidas: 4 Omitidas: 0



	NADA SATISFECHO/A (1)	ALGO SATISFECHO/A (2)	SATISFECHO/A (3)	MUY SATISFECHO/A (4)	TOTALMENTE SATISFECHO/A (5)	NS/NC	TOTAL	PROMEDIO PONDERADO
Grado Satisfacción	0.00% 0	25.00% 1	75.00% 3	0.00% 0	0.00% 0	0.00% 0	4	2.75

ESTADÍSTICAS BÁSICAS

Mínimo 2.00	Máximo 3.00	Mediana 3.00	Media 2.75	Desviación estándar 0.43
----------------	----------------	-----------------	---------------	-----------------------------