

SATISFACCIÓN DEL ALUMNADO CON LOS PROGRAMAS DE MOVILIDAD

Facultad de Derecho (Grado)

Movilidad internacional saliente

Curso académico 21-22

Fecha encuesta: septiembre 22

Método: online SurveyMonkey

Se muestran los resultados, sean o no sean significativos estadísticamente, para que puedan analizarse teniendo en cuenta su representatividad.

Encuestas lanzadas	Respuestas	Encuestas necesarias para alcanzar la significatividad estadística (95%)	Tasa de respuesta	Satisfacción Global
42	10	38	23.81%	3.88

Tipo de programa de movilidad

Respondidas: 8 Omitidas: 0




OPCIONES DE RESPUESTA	RESPUESTAS
Nacional (1)	0.00% 0
Internacional (2)	100.00% 8
TOTAL	8

ESTADÍSTICAS BÁSICAS				
Mínimo	Máximo	Mediana	Media	Desviación estándar
2.00	2.00	2.00	2.00	0.00

Tipo de alumnado(Entrante: alumnado de una Universidad que se desplaza a la Universidad de Huelva. Saliente: alumnado de la UHU que se desplaza a otra Universidad)

Respondidas: 8 Omitidas: 0

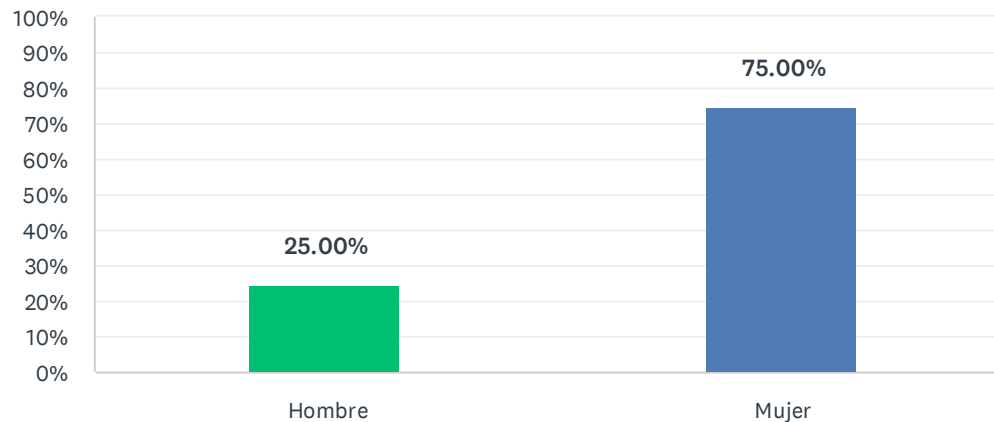


OPCIONES DE RESPUESTA	RESPUESTAS
Entrante (1)	0.00% 0
Saliente (2)	100.00% 8
TOTAL	8

ESTADÍSTICAS BÁSICAS					
Mínimo	Máximo	Mediana	Media	Desviación estándar	
2.00	2.00	2.00	2.00	0.00	

Sexo

Respondidas: 8 Omitidas: 0

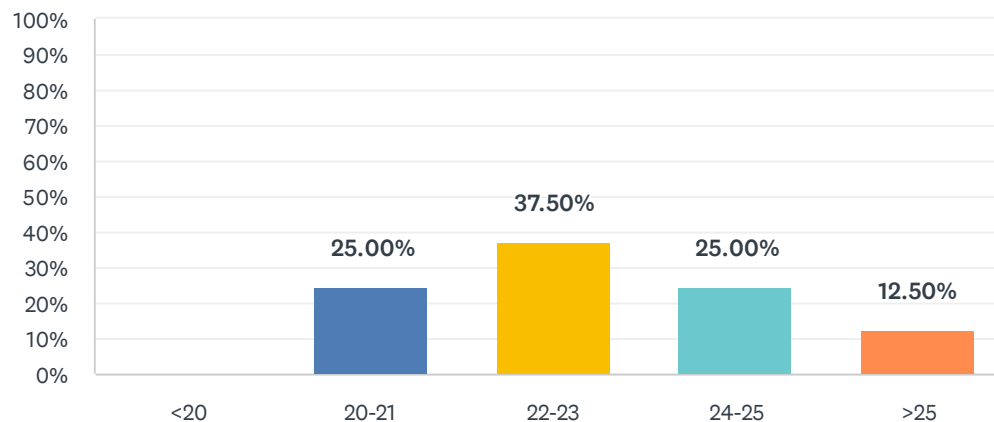


OPCIONES DE RESPUESTA	RESPUESTAS
Hombre (1)	25.00% 2
Mujer (2)	75.00% 6
TOTAL	8

ESTADÍSTICAS BÁSICAS				
Mínimo	Máximo	Mediana	Media	Desviación estándar
1.00	2.00	2.00	1.75	0.43

Edad

Respondidas: 8 Omitidas: 0

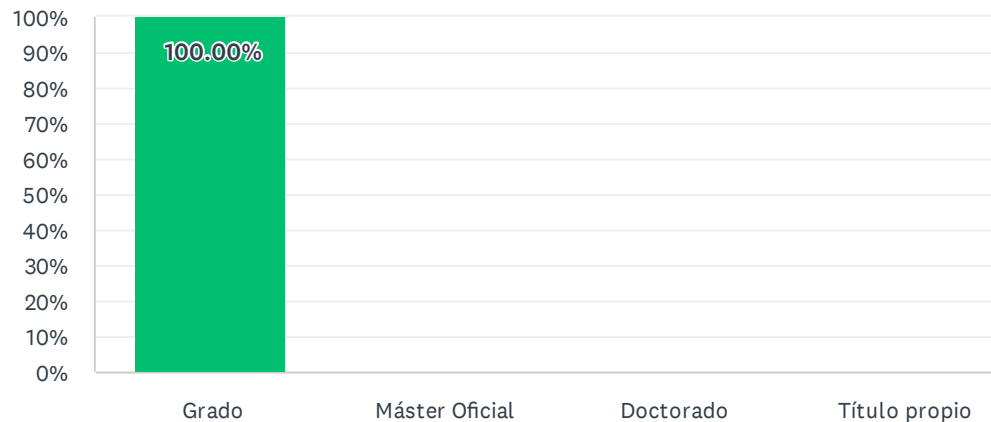


OPCIONES DE RESPUESTA	RESPUESTAS
<20 (1)	0.00% 0
20-21 (2)	25.00% 2
22-23 (3)	37.50% 3
24-25 (4)	25.00% 2
>25 (5)	12.50% 1
TOTAL	8

ESTADÍSTICAS BÁSICAS						
Mínimo		Máximo	Mediana	Media	Desviación estándar	
2.00		5.00	3.00	3.25	0.97	

Tipo de título

Respondidas: 8 Omitidas: 0



OPCIONES DE RESPUESTA	RESPUESTAS	
Grado (1)	100.00%	8
Máster Oficial (2)	0.00%	0
Doctorado (3)	0.00%	0
Título propio (4)	0.00%	0
TOTAL		8

ESTADÍSTICAS BÁSICAS					
Mínimo		Máximo	Mediana	Media	Desviación estándar
1.00		1.00	1.00	1.00	0.00

Nombre del título

Respondidas: 8 Omitidas: 0

RESPUESTAS

Derecho

Derecho

Derecho

Derecho

Derecho

Derecho

Derecho

Derecho

Universidad de procedencia (para alumnado entrante)

Respondidas: 2 Omitidas: 6

RESPUESTAS

Universidad de Huelva

Huelva

Universidad de destino (para alumnado saliente)

Respondidas: 7 Omitidas: 1

RESPUESTAS

Modena

Nova de Lisboa

Universidad de Foggia

Università di Sassari

Verona

Università degli studi di Verona

Catania

País de origen (para alumnado entrante)

Respondidas: 4 Omitidas: 4

RESPUESTAS

Italia

España

España

Italia

Nombre de la movilidad que realiza (Erasmus, SICUE...)

Respondidas: 8 Omitidas: 0

RESPUESTAS

Erasmus

Erasmus

Erasmus

Erasmus

Erasmus

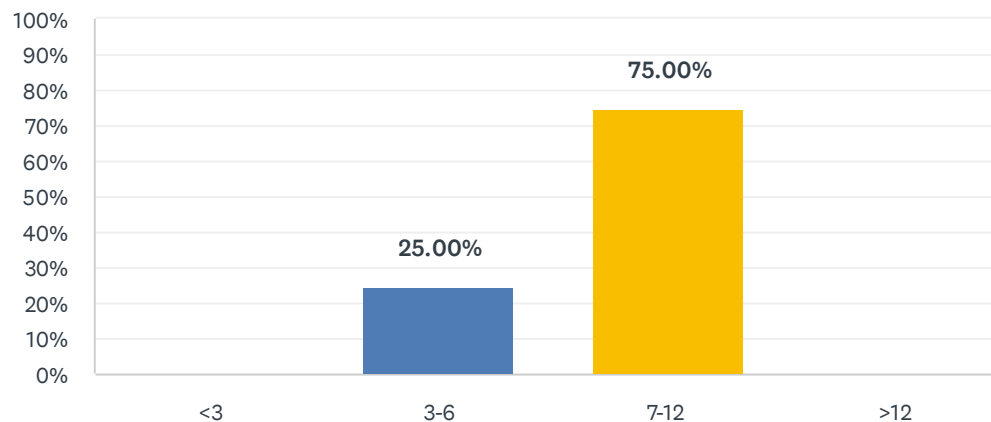
Erasmus

Erasmus

Erasmus

Duración de la estancia (en meses)

Respondidas: 8 Omitidas: 0

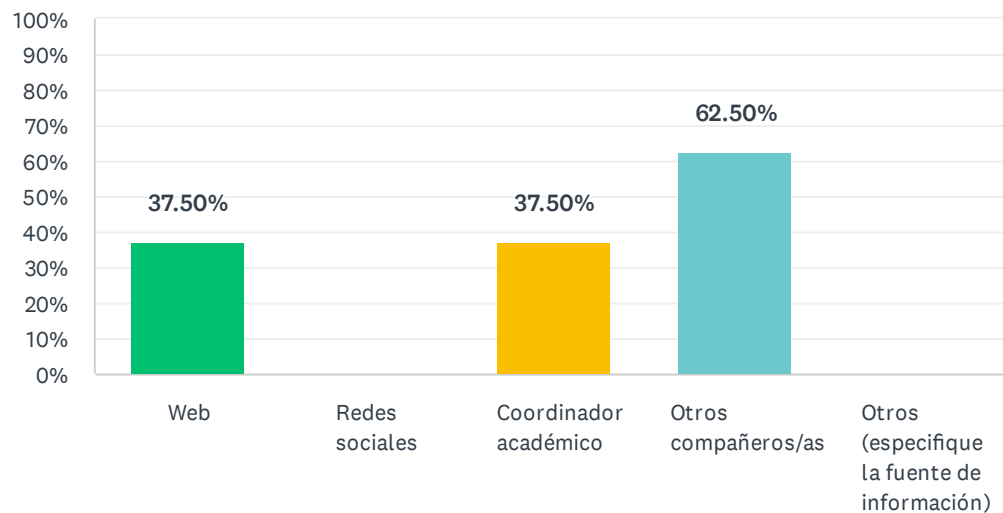


OPCIONES DE RESPUESTA	RESPUESTAS
<3 (1)	0.00% 0
3-6 (2)	25.00% 2
7-12 (3)	75.00% 6
>12 (4)	0.00% 0
TOTAL	8

ESTADÍSTICAS BÁSICAS				
Mínimo	Máximo	Mediana	Media	Desviación estándar
2.00	3.00	3.00	2.75	0.43

La información sobre el destino elegido la encontró a través de

Respondidas: 8 Omitidas: 0



OPCIONES DE RESPUESTA	RESPUESTAS	
Web (1)	37.50%	3
Redes sociales (2)	0.00%	0
Coordinador académico (3)	37.50%	3
Otros compañeros/as (4)	62.50%	5
Otros (especifique la fuente de información) (5)	0.00%	0
Total de encuestados: 8		

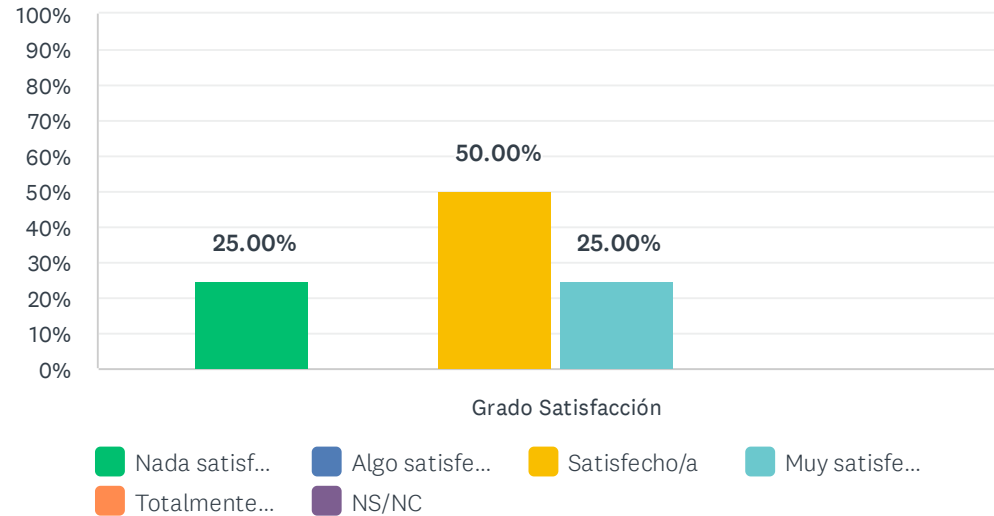
ESTADÍSTICAS BÁSICAS				
Mínimo	Máximo	Mediana	Media	Desviación estándar
1.00	4.00	3.00	2.91	1.24

OTROS (ESPECIFIQUE LA FUENTE DE INFORMACIÓN)

Sin respuestas

1. La atención y recepción por parte de la Universidad de acogida

Respondidas: 8 Omitidas: 0

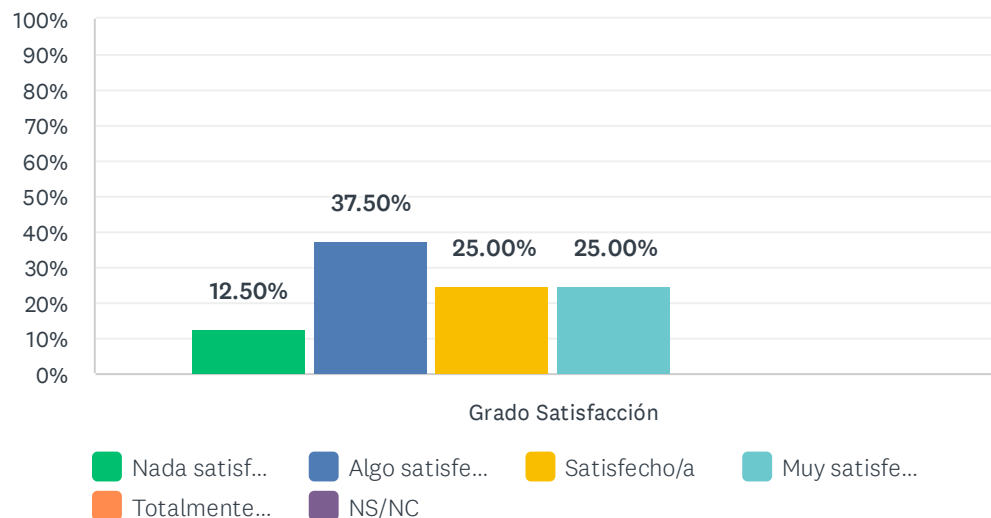


	NADA SATISFECHO/A (1)	ALGO SATISFECHO/A (2)	SATISFECHO/A (3)	MUY SATISFECHO/A (4)	TOTALMENTE SATISFECHO/A (5)	NS/NC	TOTAL	PROMEDIO PONDERADO
Grado Satisfacción	25.00% 2	0.00% 0	50.00% 4	25.00% 2	0.00% 0	0.00% 0	8	2.75

ESTADÍSTICAS BÁSICAS						
Mínimo		Máximo	Mediana	Media	Desviación estándar	
1.00		4.00	3.00	2.75	1.09	

2. La facilidad de los trámites en la Universidad de origen

Respondidas: 8 Omitidas: 0



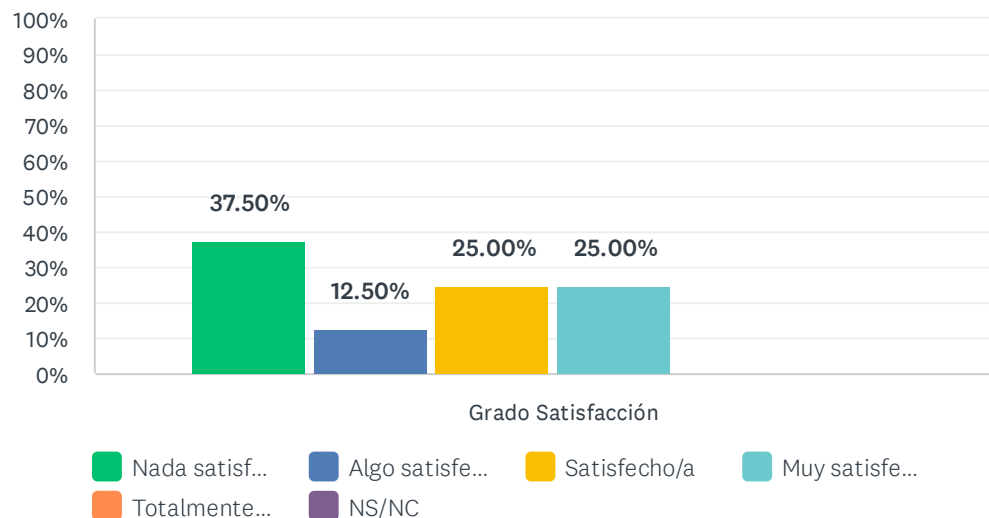
	NADA SATISFECHO/A (1)	ALGO SATISFECHO/A (2)	SATISFECHO/A (3)	MUY SATISFECHO/A (4)	TOTALMENTE SATISFECHO/A (5)	NS/NC	TOTAL	PROMEDIO PONDERADO
Grado Satisfacción	12.50% 1	37.50% 3	25.00% 2	25.00% 2	0.00% 0	0.00% 0	8	2.63

ESTADÍSTICAS BÁSICAS

Mínimo 1.00	Máximo 4.00	Mediana 2.50	Media 2.63	Desviación estándar 0.99
----------------	----------------	-----------------	---------------	-----------------------------

3. La facilidad de los trámites en la Universidad de acogida

Respondidas: 8 Omitidas: 0

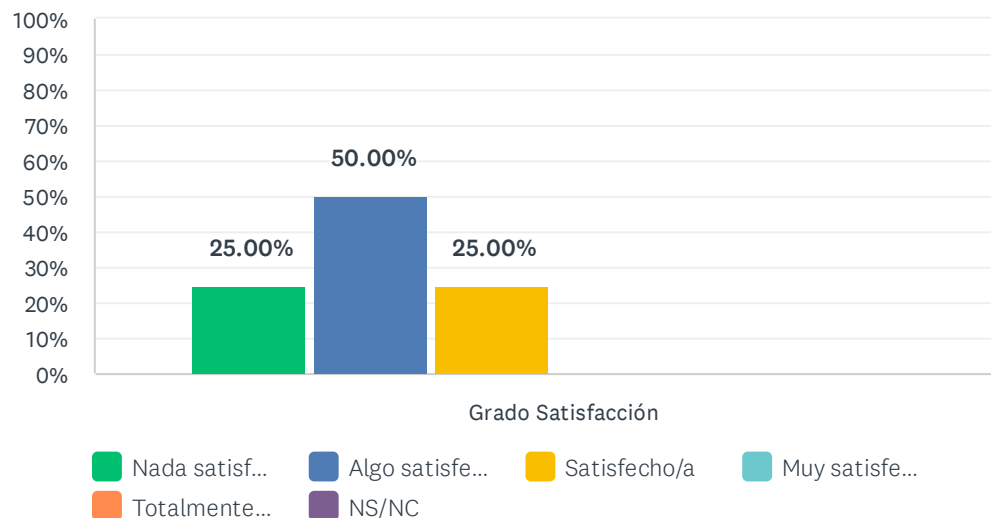


	NADA SATISFECHO/A (1)	ALGO SATISFECHO/A (2)	SATISFECHO/A (3)	MUY SATISFECHO/A (4)	TOTALMENTE SATISFECHO/A (5)	NS/NC	TOTAL	PROMEDIO PONDERADO
Grado Satisfacción	37.50% 3	12.50% 1	25.00% 2	25.00% 2	0.00% 0	0.00% 0	8	2.38

ESTADÍSTICAS BÁSICAS						
Mínimo		Máximo	Mediana	Media	Desviación estándar	
1.00		4.00	2.50	2.38	1.22	

4. La coordinación entre la Universidad de origen y la de acogida

Respondidas: 8 Omitidas: 0



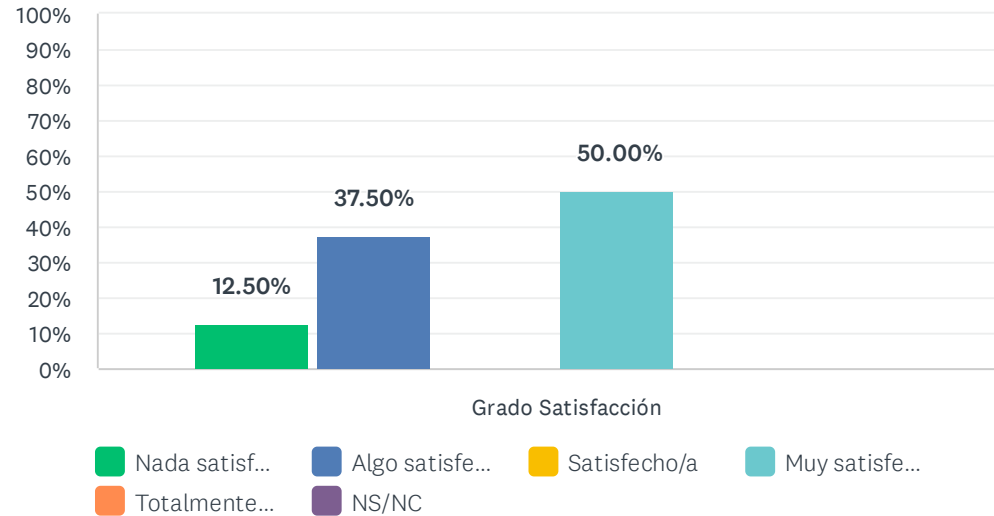
	NADA SATISFECHO/A (1)	ALGO SATISFECHO/A (2)	SATISFECHO/A (3)	MUY SATISFECHO/A (4)	TOTALMENTE SATISFECHO/A (5)	NS/NC	TOTAL	PROMEDIO PONDERADO
Grado Satisfacción	25.00% 2	50.00% 4	25.00% 2	0.00% 0	0.00% 0	0.00% 0	8	2.00

ESTADÍSTICAS BÁSICAS

Mínimo 1.00	Máximo 3.00	Mediana 2.00	Media 2.00	Desviación estándar 0.71
----------------	----------------	-----------------	---------------	-----------------------------

5. La gestión del tutor o tutora académico de la Universidad de origen

Respondidas: 8 Omitidas: 0



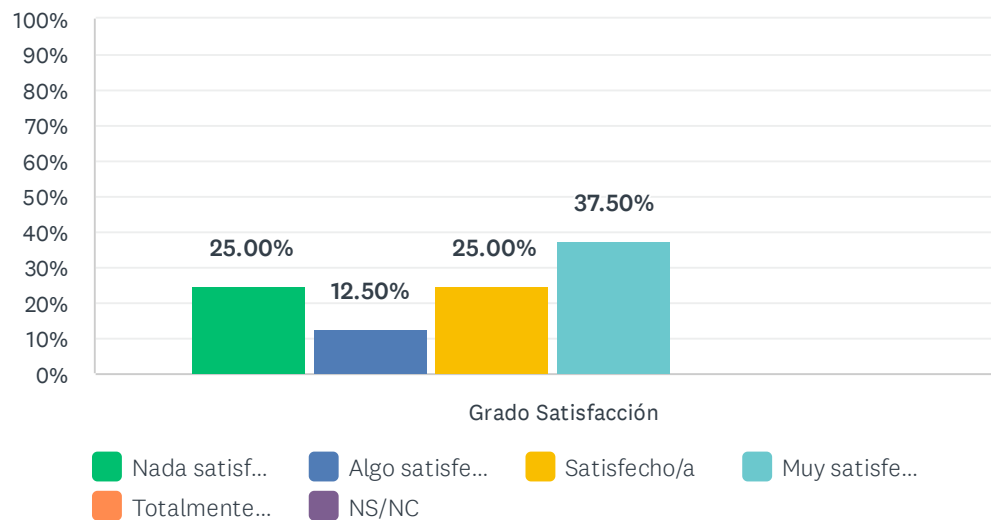
	NADA SATISFECHO/A (1)	ALGO SATISFECHO/A (2)	SATISFECHO/A (3)	MUY SATISFECHO/A (4)	TOTALMENTE SATISFECHO/A (5)	NS/NC	TOTAL	PROMEDIO PONDERADO
Grado Satisfacción	12.50% 1	37.50% 3	0.00% 0	50.00% 4	0.00% 0	0.00% 0	8	2.88

ESTADÍSTICAS BÁSICAS

Mínimo 1.00	Máximo 4.00	Mediana 3.00	Media 2.88	Desviación estándar 1.17
----------------	----------------	-----------------	---------------	-----------------------------

6. La gestión del tutor o tutora académico de la Universidad de acogida

Respondidas: 8 Omitidas: 0



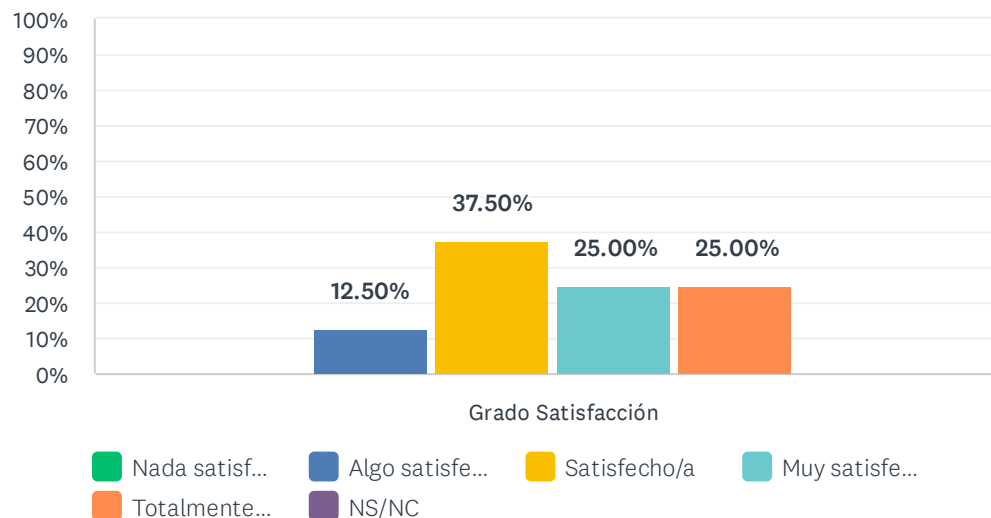
	NADA SATISFECHO/A (1)	ALGO SATISFECHO/A (2)	SATISFECHO/A (3)	MUY SATISFECHO/A (4)	TOTALMENTE SATISFECHO/A (5)	NS/NC	TOTAL	PROMEDIO PONDERADO
Grado Satisfacción	25.00% 2	12.50% 1	25.00% 2	37.50% 3	0.00% 0	0.00% 0	8	2.75

ESTADÍSTICAS BÁSICAS

Mínimo 1.00	Máximo 4.00	Mediana 3.00	Media 2.75	Desviación estándar 1.20
----------------	----------------	-----------------	---------------	-----------------------------

7. Los resultados académicos durante mi estancia en la Universidad de acogida

Respondidas: 8 Omitidas: 0



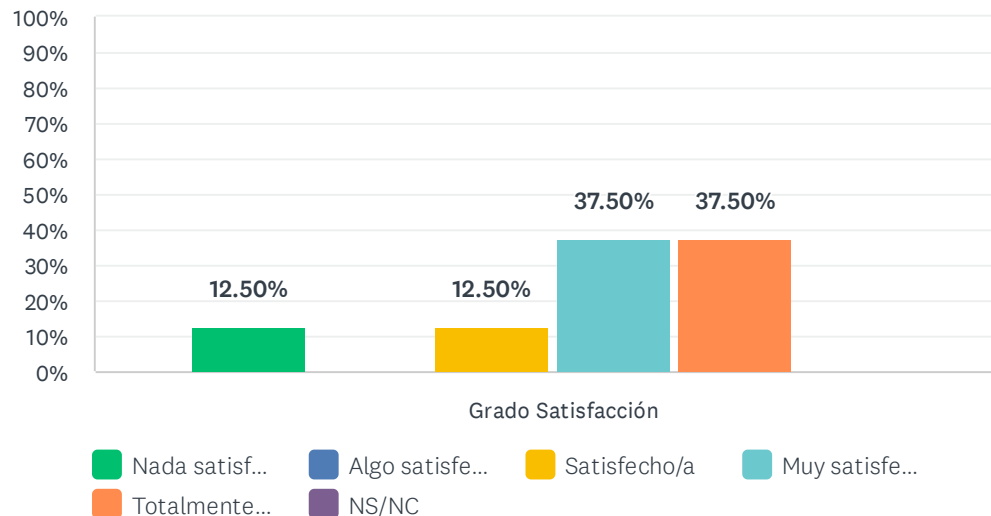
	NADA SATISFECHO/A (1)	ALGO SATISFECHO/A (2)	SATISFECHO/A (3)	MUY SATISFECHO/A (4)	TOTALMENTE SATISFECHO/A (5)	NS/NC	TOTAL	PROMEDIO PONDERADO
Grado Satisfacción	0.00% 0	12.50% 1	37.50% 3	25.00% 2	25.00% 2	0.00% 0	8	3.63

ESTADÍSTICAS BÁSICAS

Mínimo 2.00	Máximo 5.00	Mediana 3.50	Media 3.63	Desviación estándar 0.99
----------------	----------------	-----------------	---------------	-----------------------------

8. El programa de movilidad, en general

Respondidas: 8 Omitidas: 0



	NADA SATISFECHO/A (1)	ALGO SATISFECHO/A (2)	SATISFECHO/A (3)	MUY SATISFECHO/A (4)	TOTALMENTE SATISFECHO/A (5)	NS/NC	TOTAL	PROMEDIO PONDERADO
Grado Satisfacción	12.50% 1	0.00% 0	12.50% 1	37.50% 3	37.50% 3	0.00% 0	8	3.88

ESTADÍSTICAS BÁSICAS						
Mínimo		Máximo	Mediana	Media	Desviación estándar	
1.00		5.00	4.00	3.88	1.27	