

SATISFACCIÓN DE LOS EGRESADOS CON LA FORMACIÓN RECIBIDA Y SU INSERCIÓN LABORAL

Escuela Técnica Superior de Ingeniería

(Estudio realizado con egresados en el curso académico 19-20, a los dos años de su egreso)

Fecha encuesta: mayo 22


Método: online SurveyMonkey

Se muestran los resultados, sean o no sean significativos estadísticamente, para que puedan analizarse teniendo en cuenta su representatividad.

Encuestas lanzadas	Respuestas	Encuestas necesarias para alcanzar la significatividad estadística (95%)	Tasa de respuesta	Satisfacción Global
191	19	128	9.95%	2.68

P1 Centro universitario donde has estudiado

Respondidas: 19 Omitidas: 0



CUESTIONARIO PARA VALORAR LA INSERCIÓN LABORAL Y LA SATISFACCIÓN CON LA FORMACIÓN RECIBIDA

OPCIONES DE RESPUESTA	RESPUESTAS	
Facultad de Humanidades	0.00%	0
Facultad Educación, Psicología y Ciencias del Deporte	0.00%	0
Facultad de Enfermería	0.00%	0
Facultad de Trabajo Social	0.00%	0
Facultad de Ciencias del Trabajo	0.00%	0
Facultad de Ciencias Experimentales	0.00%	0
Facultad de Derecho	0.00%	0
Facultad de Ciencias Empresariales y Turismo	0.00%	0
Escuela Técnica Superior de Ingeniería	100.00%	19
TOTAL		19

ESTADÍSTICAS BÁSICAS

Mínimo 9.00	Máximo 9.00	Mediana 9.00	Media 9.00	Desviación estándar 0.00
----------------	----------------	-----------------	---------------	-----------------------------

P2 Titulación

Respondidas: 19 Omitidas: 0

RESPUESTAS

Grado en Ingeniería Eléctrica

Grado en explotación de minas y recursos energéticos.

Ingeniería forestal e Ingeniería Agrícola

Ingeniera Agrícola

Grado en Ingeniería Agrícola

Ingeniería de minas y recursos energéticos

Graduado en Ingeniería Forestal y del Medio Natural

Electrónica

Ingeniería Química Industrial

Grado en Ingeniería Informática

Ingeniería Forestal

Grado en ingeniería informática

Grado Ingeniería Electrónica Industrial

Grado en Ingeniería Electrónica Industrial

MASTER UNIVERSITARIO MINAS

Grado en Ingeniería Química Industrial

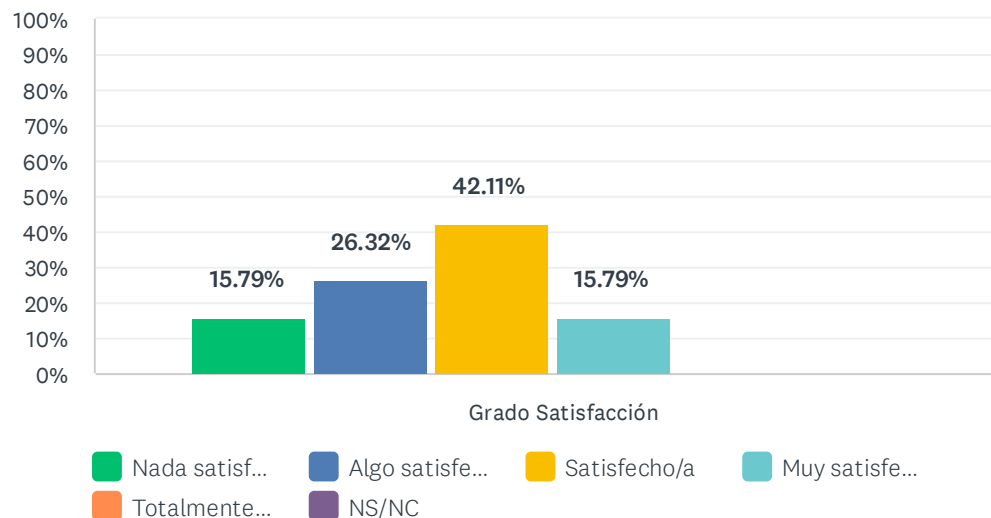
Grado en Ingeniería Mecánica

Grado en Ingeniería Mecánica

Grado en Ingeniería informática

P3 1. Los contenidos teóricos y prácticos del título son de utilidad en el desempeño de mi trabajo.

Respondidas: 19 Omitidas: 0



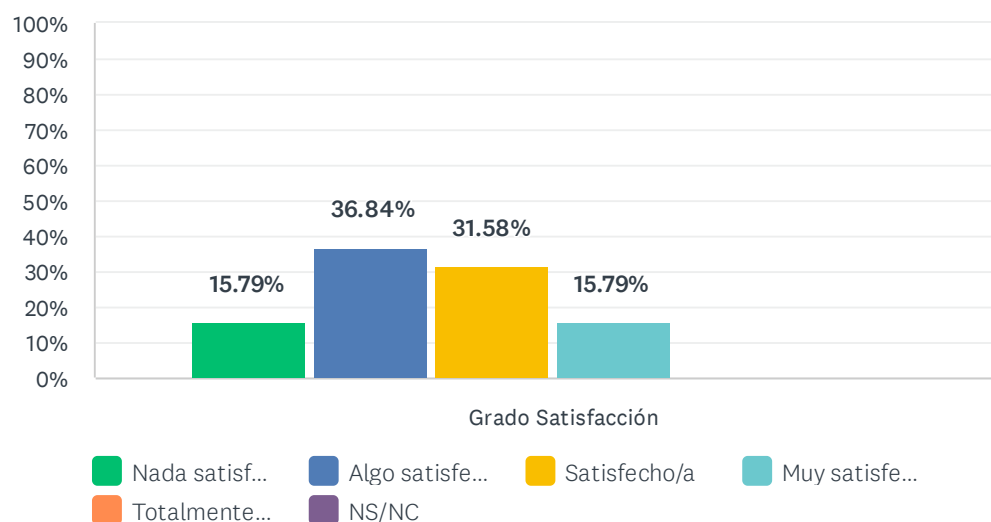
	NADA SATISFECHO/A (1)	ALGO SATISFECHO/A (2)	SATISFECHO/A (3)	MUY SATISFECHO/A (4)	TOTALMENTE SATISFECHO/A (5)	NS/NC	TOTAL	PROMEDIO PONDERADO
Grado Satisfacción	15.79% 3	26.32% 5	42.11% 8	15.79% 3	0.00% 0	0.00% 0	19	2.58

ESTADÍSTICAS BÁSICAS

Mínimo 1.00	Máximo 4.00	Mediana 3.00	Media 2.58	Desviación estándar 0.94
----------------	----------------	-----------------	---------------	-----------------------------

P4 2. Las habilidades y competencias adquiridas con el título son de utilidad en el desempeño de mi trabajo.

Respondidas: 19 Omitidas: 0



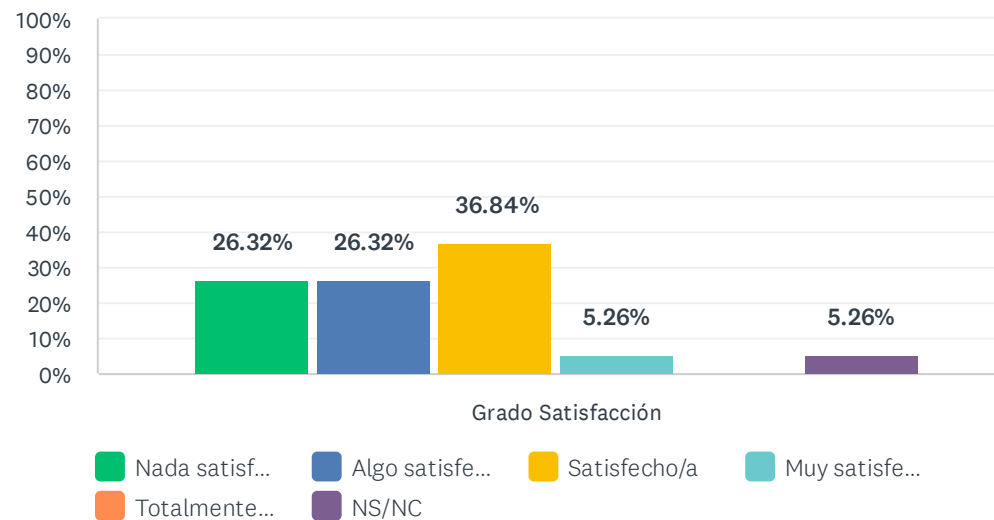
	NADA SATISFECHO/A (1)	ALGO SATISFECHO/A (2)	SATISFECHO/A (3)	MUY SATISFECHO/A (4)	TOTALMENTE SATISFECHO/A (5)	NS/NC	TOTAL	PROMEDIO PONDERADO
Grado Satisfacción	15.79% 3	36.84% 7	31.58% 6	15.79% 3	0.00% 0	0.00% 0	19	2.47

ESTADÍSTICAS BÁSICAS

Mínimo 1.00	Máximo 4.00	Mediana 2.00	Media 2.47	Desviación estándar 0.94
----------------	----------------	-----------------	---------------	-----------------------------

P5 3. Lo aprendido en el título se adecúa a las demandas del mercado de trabajo

Respondidas: 19 Omitidas: 0



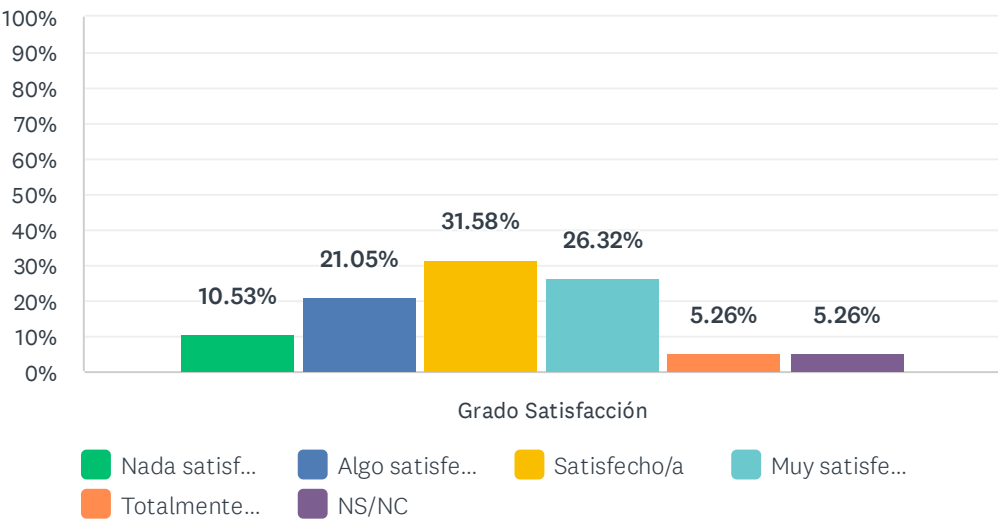
	NADA SATISFECHO/A (1)	ALGO SATISFECHO/A (2)	SATISFECHO/A (3)	MUY SATISFECHO/A (4)	TOTALMENTE SATISFECHO/A (5)	NS/NC	TOTAL	PROMEDIO PONDERADO
Grado Satisfacción	26.32% 5	26.32% 5	36.84% 7	5.26% 1	0.00% 0	5.26% 1	19	2.22

ESTADÍSTICAS BÁSICAS

Mínimo 1.00	Máximo 4.00	Mediana 2.00	Media 2.22	Desviación estándar 0.92
----------------	----------------	-----------------	---------------	-----------------------------

P6 4. El título contribuye a mi desarrollo profesional

Respondidas: 19 Omitidas: 0

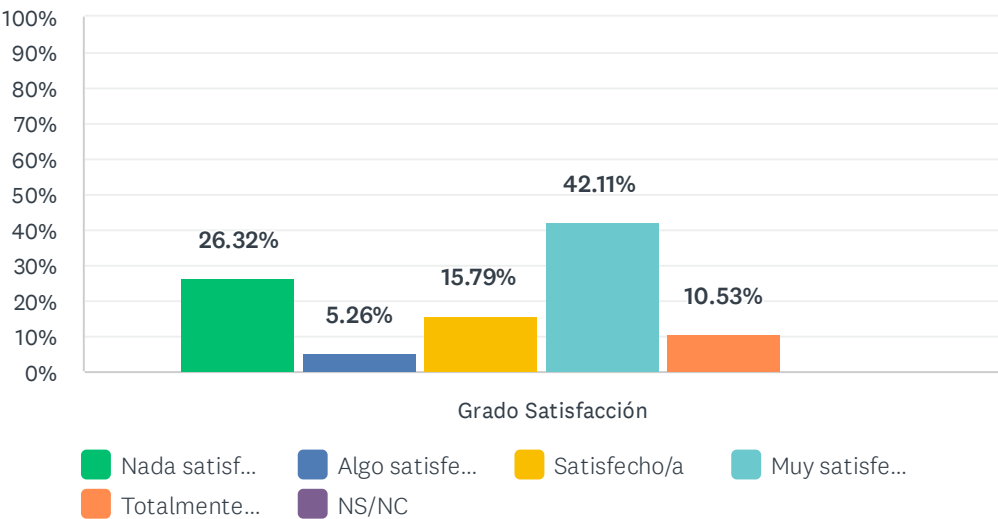


	NADA SATISFECHO/A (1)	ALGO SATISFECHO/A (2)	SATISFECHO/A (3)	MUY SATISFECHO/A (4)	TOTALMENTE SATISFECHO/A (5)	NS/NC	TOTAL	PROMEDIO PONDERADO
Grado Satisfacción	10.53% 2	21.05% 4	31.58% 6	26.32% 5	5.26% 1	5.26% 1	19	2.94

ESTADÍSTICAS BÁSICAS								
Mínimo		Máximo		Mediana		Media		Desviación estándar
1.00		5.00		3.00		2.94		1.08

P7 5. Mi trabajo actual está relacionado con el título cursado

Respondidas: 19 Omitidas: 0

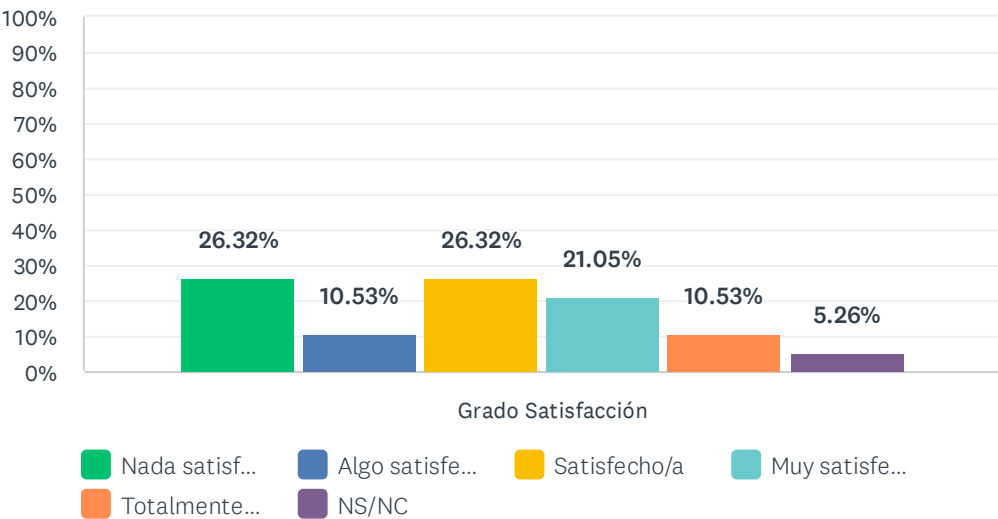


	NADA SATISFECHO/A (1)	ALGO SATISFECHO/A (2)	SATISFECHO/A (3)	MUY SATISFECHO/A (4)	TOTALMENTE SATISFECHO/A (5)	NS/NC	TOTAL	PROMEDIO PONDERADO
Grado Satisfacción	26.32% 5	5.26% 1	15.79% 3	42.11% 8	10.53% 2	0.00% 0	19	3.05

ESTADÍSTICAS BÁSICAS								
Mínimo		Máximo		Mediana		Media		Desviación estándar
1.00		5.00		4.00		3.05		1.39

P8 6. El título, en general, es de utilidad para la búsqueda de empleo

Respondidas: 19 Omitidas: 0

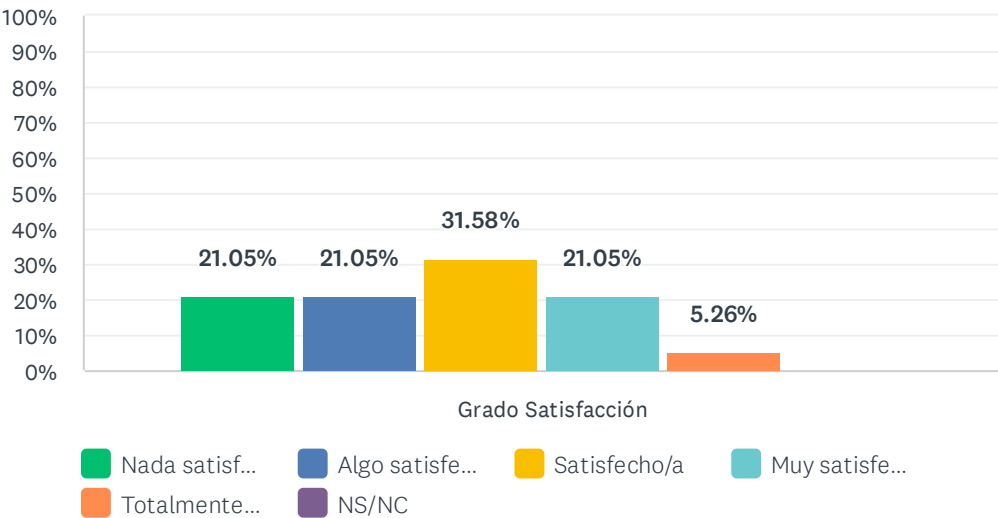


	NADA SATISFECHO/A (1)	ALGO SATISFECHO/A (2)	SATISFECHO/A (3)	MUY SATISFECHO/A (4)	TOTALMENTE SATISFECHO/A (5)	NS/NC	TOTAL	PROMEDIO PONDERADO
Grado Satisfacción	26.32% 5	10.53% 2	26.32% 5	21.05% 4	10.53% 2	5.26% 1	19	2.78

ESTADÍSTICAS BÁSICAS				
Mínimo 1.00		Máximo 5.00	Mediana 3.00	Media 2.78
				Desviación estándar 1.36

P9 7. Satisfacción global con la formación recibida

Respondidas: 19 Omitidas: 0



	NADA SATISFECHO/A (1)	ALGO SATISFECHO/A (2)	SATISFECHO/A (3)	MUY SATISFECHO/A (4)	TOTALMENTE SATISFECHO/A (5)	NS/NC	TOTAL	PROMEDIO PONDERADO
Grado Satisfacción	21.05% 4	21.05% 4	31.58% 6	21.05% 4	5.26% 1	0.00% 0	19	2.68

ESTADÍSTICAS BÁSICAS								
Mínimo		Máximo		Mediana		Media		Desviación estándar
1.00		5.00		3.00		2.68		1.17