



VICERRECTORADO DE  
COORDINACIÓN Y  
AGENDA 2030

Universidad de Huelva

# SATISFACCIÓN DE LOS EGRESADOS CON LA FORMACIÓN RECIBIDA Y SU INSERCIÓN LABORAL

## Facultad de Ciencias Empresariales y Turismo (Grados)

(Estudio realizado con egresados en el curso académico 19-20, a los dos años de su egreso)

Fecha encuesta: mayo 22


Método: online SurveyMonkey

Se muestran los resultados, sean o no sean significativos estadísticamente, para que puedan analizarse teniendo en cuenta su representatividad.

Encuestas lanzadas	Respuestas	Encuestas necesarias para alcanzar la significatividad estadística (95%)	Tasa de respuesta	Satisfacción Global
262	20	157	7.63%	2.75

## P1 Centro universitario donde has estudiado

Respondidas: 20 Omitidas: 0



## CUESTIONARIO PARA VALORAR LA INSERCIÓN LABORAL Y LA SATISFACCIÓN CON LA FORMACIÓN RECIBIDA

OPCIONES DE RESPUESTA	RESPUESTAS	
Facultad de Humanidades	0.00%	0
Facultad Educación, Psicología y Ciencias del Deporte	0.00%	0
Facultad de Enfermería	0.00%	0
Facultad de Trabajo Social	0.00%	0
Facultad de Ciencias del Trabajo	0.00%	0
Facultad de Ciencias Experimentales	0.00%	0
Facultad de Derecho	0.00%	0
Facultad de Ciencias Empresariales y Turismo	100.00%	20
Escuela Técnica Superior de Ingeniería	0.00%	0
<b>TOTAL</b>		<b>20</b>

### ESTADÍSTICAS BÁSICAS

Mínimo 8.00	Máximo 8.00	Mediana 8.00	Media 8.00	Desviación estándar 0.00
----------------	----------------	-----------------	---------------	-----------------------------

## P2 Titulación

Respondidas: 20 Omitidas: 0

### RESPUESTAS

Administración y dirección de empresas y Finanzas y contabilidad

Finanzas y contabilidad

Doble grado en ADE Y FICO

Grado en turismo

GRADO EN TURISMO

Grado en Turismo

Ade+fico

ADE+FICO

AdeTUR

Turismo

Grado en Turismo

Grado en Administración y Dirección de Empresas

Grado en Administración y Dirección de Empresas

ADE

ADE

Grado en Turismo

Administración y dirección de empresas

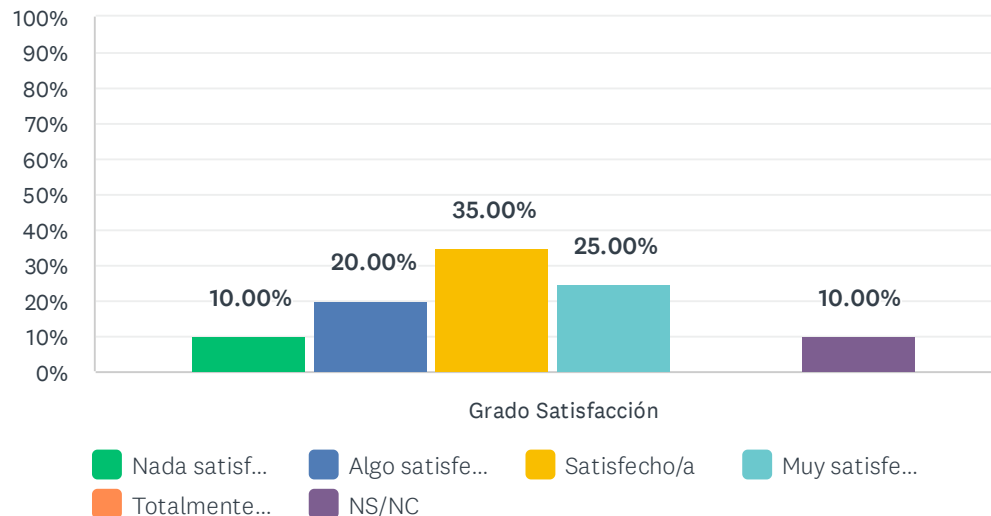
Turismo

ADE Y FICO

Grado en Administración y Dirección de Empresas

### P3 1. Los contenidos teóricos y prácticos del título son de utilidad en el desempeño de mi trabajo.

Respondidas: 20 Omitidas: 0

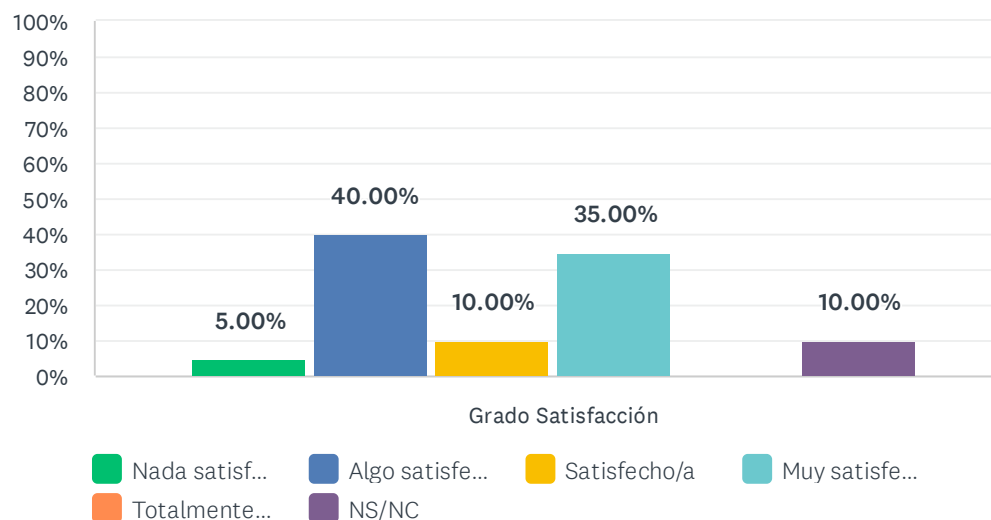


	NADA SATISFECHO/A (1)	ALGO SATISFECHO/A (2)	SATISFECHO/A (3)	MUY SATISFECHO/A (4)	TOTALMENTE SATISFECHO/A (5)	NS/NC	TOTAL	PROMEDIO PONDERADO
Grado Satisfacción	10.00% 2	20.00% 4	35.00% 7	25.00% 5	0.00% 0	10.00% 2	20	2.83

ESTADÍSTICAS BÁSICAS						
Mínimo		Máximo	Mediana	Media	Desviación estándar	
1.00		4.00	3.00	2.83	0.96	

## P4 2. Las habilidades y competencias adquiridas con el título son de utilidad en el desempeño de mi trabajo.

Respondidas: 20 Omitidas: 0



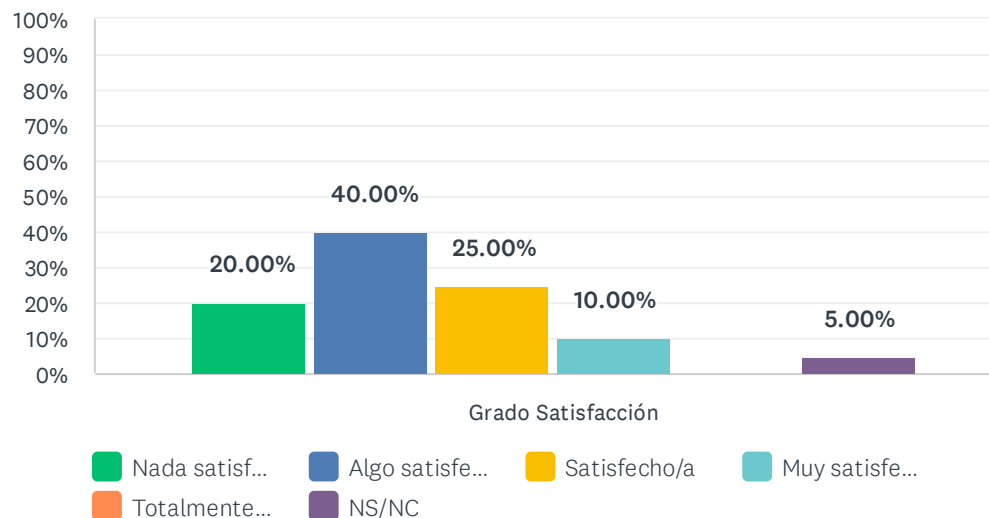
	NADA SATISFECHO/A (1)	ALGO SATISFECHO/A (2)	SATISFECHO/A (3)	MUY SATISFECHO/A (4)	TOTALMENTE SATISFECHO/A (5)	NS/NC	TOTAL	PROMEDIO PONDERADO
Grado Satisfacción	5.00% 1	40.00% 8	10.00% 2	35.00% 7	0.00% 0	10.00% 2	20	2.83

### ESTADÍSTICAS BÁSICAS

Mínimo 1.00	Máximo 4.00	Mediana 2.50	Media 2.83	Desviación estándar 1.01
----------------	----------------	-----------------	---------------	-----------------------------

### P5 3. Lo aprendido en el título se adecúa a las demandas del mercado de trabajo

Respondidas: 20 Omitidas: 0

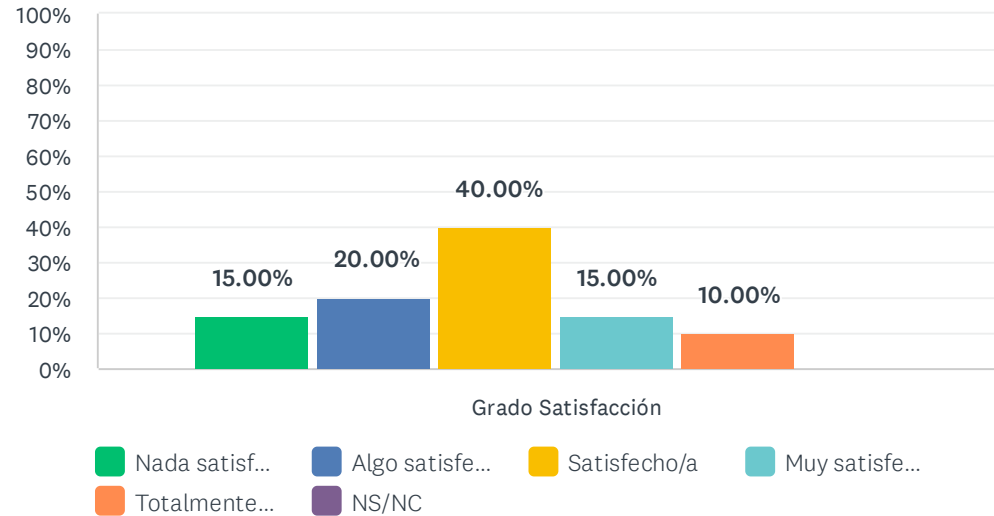


	NADA SATISFECHO/A (1)	ALGO SATISFECHO/A (2)	SATISFECHO/A (3)	MUY SATISFECHO/A (4)	TOTALMENTE SATISFECHO/A (5)	NS/NC	TOTAL	PROMEDIO PONDERADO
Grado Satisfacción	20.00% 4	40.00% 8	25.00% 5	10.00% 2	0.00% 0	5.00% 1	20	2.26

ESTADÍSTICAS BÁSICAS						
Mínimo		Máximo	Mediana	Media	Desviación estándar	
1.00		4.00	2.00	2.26	0.91	

## P6 4. El título contribuye a mi desarrollo profesional

Respondidas: 20 Omitidas: 0



	NADA SATISFECHO/A (1)	ALGO SATISFECHO/A (2)	SATISFECHO/A (3)	MUY SATISFECHO/A (4)	TOTALMENTE SATISFECHO/A (5)	NS/NC	TOTAL	PROMEDIO PONDERADO
Grado Satisfacción	15.00% 3	20.00% 4	40.00% 8	15.00% 3	10.00% 2	0.00% 0	20	2.85

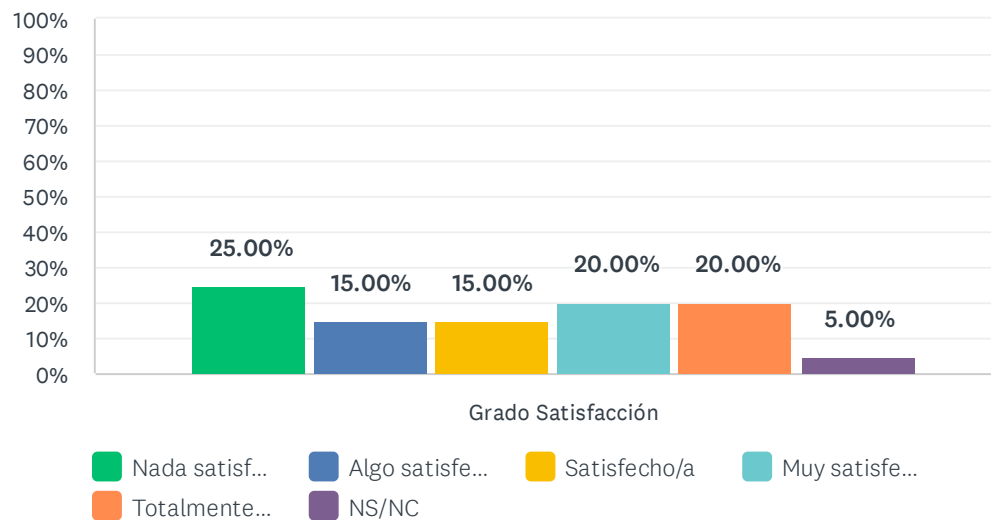
### ESTADÍSTICAS BÁSICAS

Mínimo 1.00	Máximo 5.00	Mediana 3.00	Media 2.85	Desviación estándar 1.15
----------------	----------------	-----------------	---------------	-----------------------------



## P7 5. Mi trabajo actual está relacionado con el título cursado

Respondidas: 20 Omitidas: 0



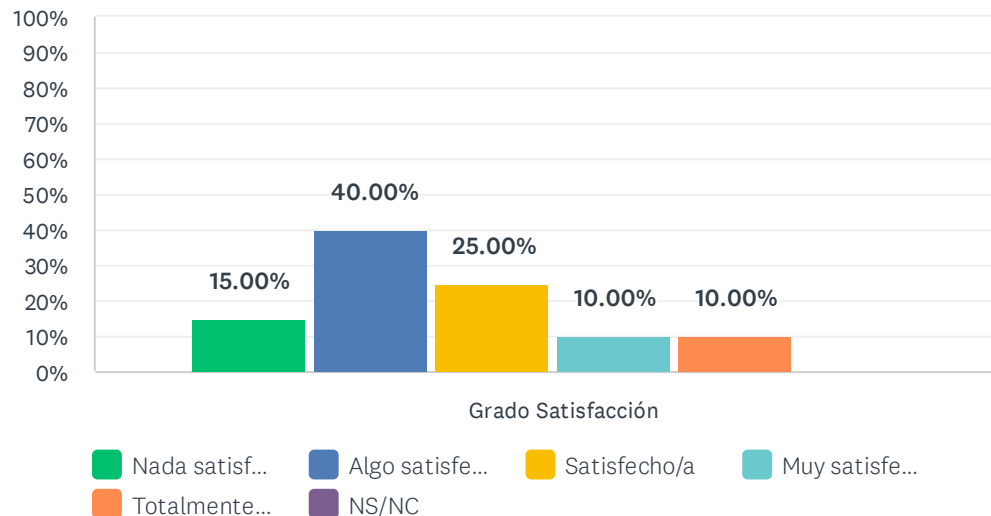
	NADA SATISFECHO/A (1)	ALGO SATISFECHO/A (2)	SATISFECHO/A (3)	MUY SATISFECHO/A (4)	TOTALMENTE SATISFECHO/A (5)	NS/NC	TOTAL	PROMEDIO PONDERADO
Grado Satisfacción	25.00% 5	15.00% 3	15.00% 3	20.00% 4	20.00% 4	5.00% 1	20	2.95

### ESTADÍSTICAS BÁSICAS

Mínimo 1.00	Máximo 5.00	Mediana 3.00	Media 2.95	Desviación estándar 1.50
----------------	----------------	-----------------	---------------	-----------------------------

## P8 6. El título, en general, es de utilidad para la búsqueda de empleo

Respondidas: 20 Omitidas: 0



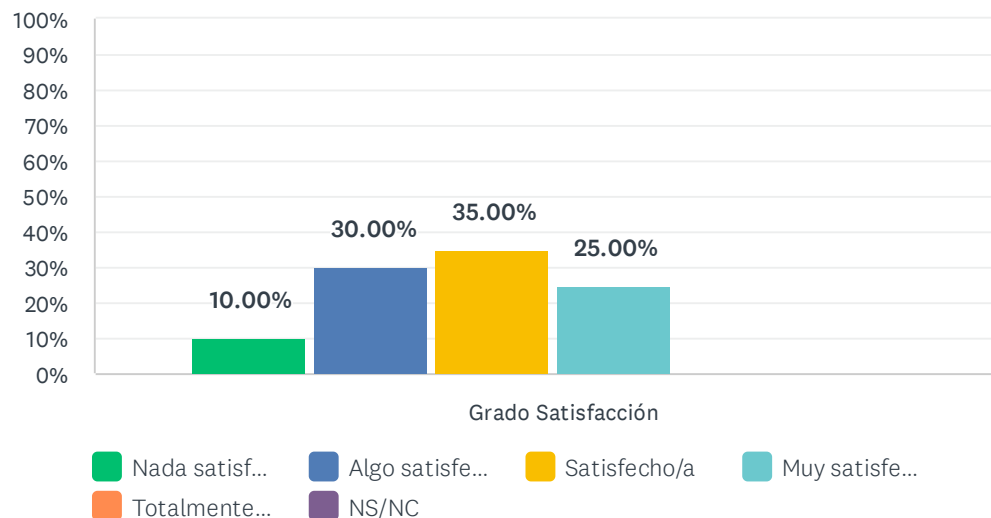
	NADA SATISFECHO/A (1)	ALGO SATISFECHO/A (2)	SATISFECHO/A (3)	MUY SATISFECHO/A (4)	TOTALMENTE SATISFECHO/A (5)	NS/NC	TOTAL	PROMEDIO PONDERADO
Grado Satisfacción	15.00% 3	40.00% 8	25.00% 5	10.00% 2	10.00% 2	0.00% 0	20	2.60

### ESTADÍSTICAS BÁSICAS

Mínimo 1.00	Máximo 5.00	Mediana 2.00	Media 2.60	Desviación estándar 1.16
----------------	----------------	-----------------	---------------	-----------------------------

## P9 7. Satisfacción global con la formación recibida

Respondidas: 20 Omitidas: 0



	NADA SATISFECHO/A (1)	ALGO SATISFECHO/A (2)	SATISFECHO/A (3)	MUY SATISFECHO/A (4)	TOTALMENTE SATISFECHO/A (5)	NS/NC	TOTAL	PROMEDIO PONDERADO
Grado Satisfacción	10.00% 2	30.00% 6	35.00% 7	25.00% 5	0.00% 0	0.00% 0	20	2.75

ESTADÍSTICAS BÁSICAS						
Mínimo		Máximo	Mediana	Media	Desviación estándar	
1.00		4.00	3.00	2.75	0.94	