



VICERRECTORADO DE
COORDINACIÓN Y
AGENDA 2030

Universidad de Huelva

SATISFACCIÓN DE LOS EGRESADOS CON LA FORMACIÓN RECIBIDA Y SU INSERCIÓN LABORAL

Facultad de Ciencias Experimentales

(Estudio realizado con egresados en el curso académico 19-20, a los dos años de su egreso)

Fecha encuesta: mayo 22

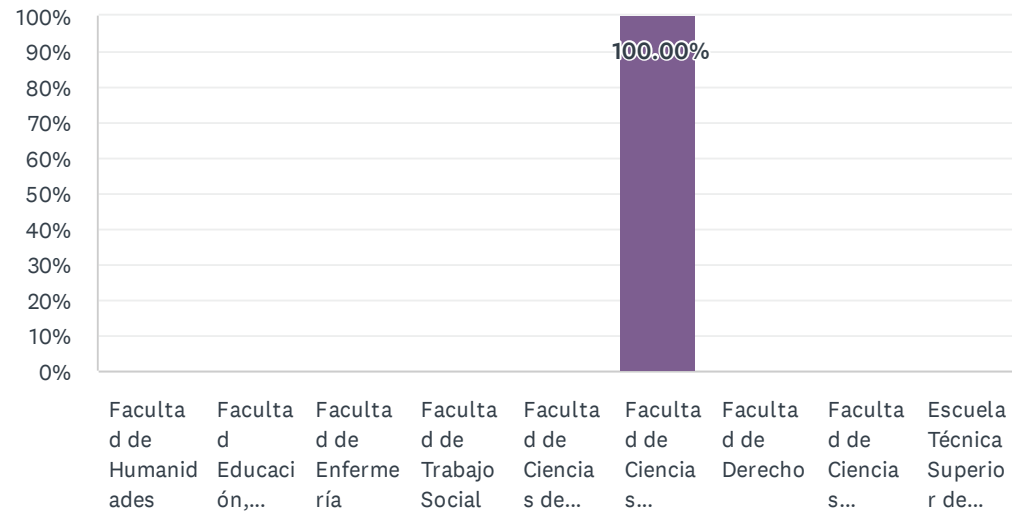
Método: online SurveyMonkey

Se muestran los resultados, sean o no sean significativos estadísticamente, para que puedan analizarse teniendo en cuenta su representatividad.

Encuestas lanzadas	Respuestas	Encuestas necesarias para alcanzar la significatividad estadística (95%)	Tasa de respuesta	Satisfacción Global
99	12	79	12.12%	3.17

P1 Centro universitario donde has estudiado

Respondidas: 12 Omitidas: 0



CUESTIONARIO PARA VALORAR LA INSERCIÓN LABORAL Y LA SATISFACCIÓN CON LA FORMACIÓN RECIBIDA

OPCIONES DE RESPUESTA	RESPUESTAS	
Facultad de Humanidades	0.00%	0
Facultad Educación, Psicología y Ciencias del Deporte	0.00%	0
Facultad de Enfermería	0.00%	0
Facultad de Trabajo Social	0.00%	0
Facultad de Ciencias del Trabajo	0.00%	0
Facultad de Ciencias Experimentales	100.00%	12
Facultad de Derecho	0.00%	0
Facultad de Ciencias Empresariales y Turismo	0.00%	0
Escuela Técnica Superior de Ingeniería	0.00%	0
TOTAL		12

ESTADÍSTICAS BÁSICAS

Mínimo 6.00	Máximo 6.00	Mediana 6.00	Media 6.00	Desviación estándar 0.00
----------------	----------------	-----------------	---------------	-----------------------------

P2 Titulación

Respondidas: 12 Omitidas: 0

RESPUESTAS

Master Oficial en Conservación de la Biodiversidad

Master en conservación de la biodiversidad

MOF en Conservación de la Biodiversidad

Master Oficial en Conservación de la Biodiversidad

MASTER SIMULACION MOLECULAR

Grado en Geología

Doble grado Geología y Ciencias Ambientales

Ciencias Ambientales

CIENCIAS AMBIENTALES

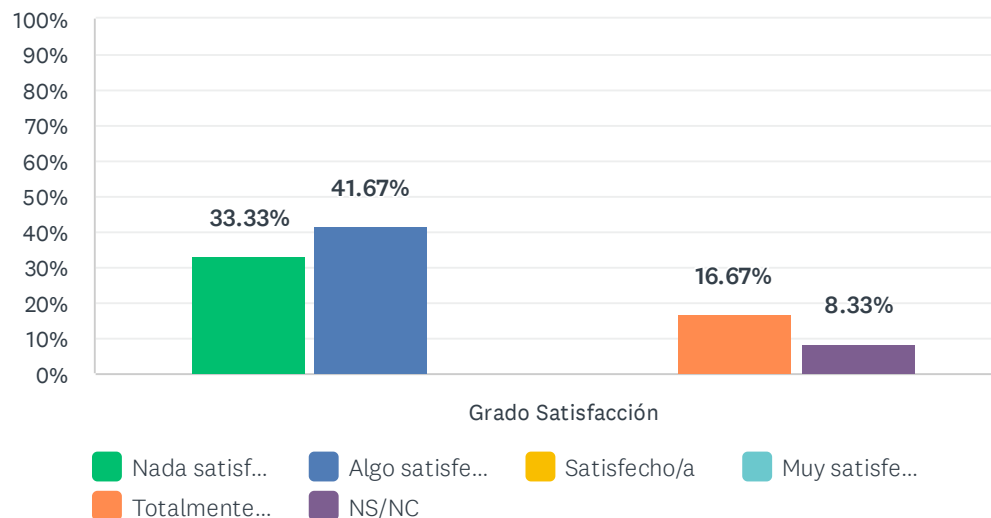
Master Tecnología Ambiental

MOF en Conservación de la Biodiversidad

Master oficial en conservación de la biodiversidad

P3 1. Los contenidos teóricos y prácticos del título son de utilidad en el desempeño de mi trabajo.

Respondidas: 12 Omitidas: 0

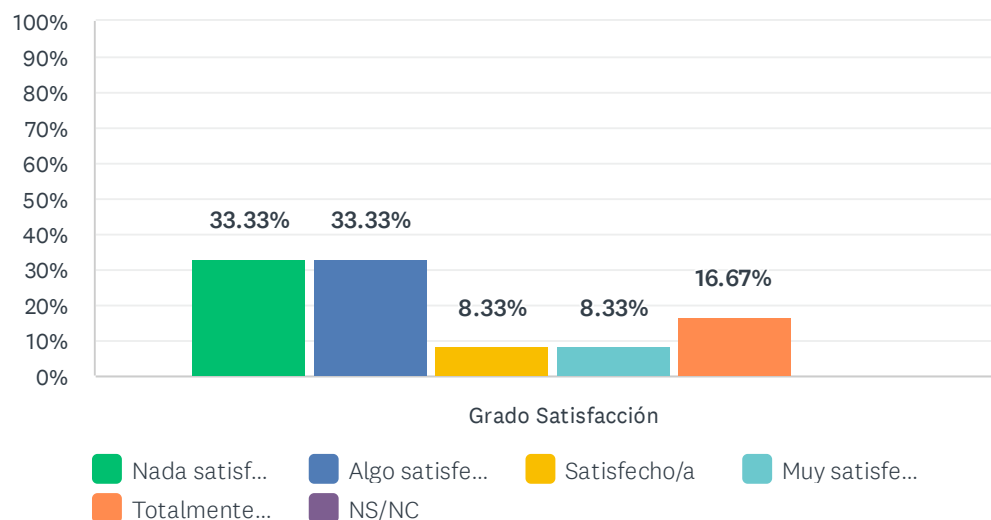


	NADA SATISFECHO/A (1)	ALGO SATISFECHO/A (2)	SATISFECHO/A (3)	MUY SATISFECHO/A (4)	TOTALMENTE SATISFECHO/A (5)	NS/NC	TOTAL	PROMEDIO PONDERADO
Grado Satisfacción	33.33% 4	41.67% 5	0.00% 0	0.00% 0	16.67% 2	8.33% 1	12	2.18

ESTADÍSTICAS BÁSICAS						
Mínimo		Máximo	Mediana	Media	Desviación estándar	
1.00		5.00	2.00	2.18	1.40	

P4 2. Las habilidades y competencias adquiridas con el título son de utilidad en el desempeño de mi trabajo.

Respondidas: 12 Omitidas: 0

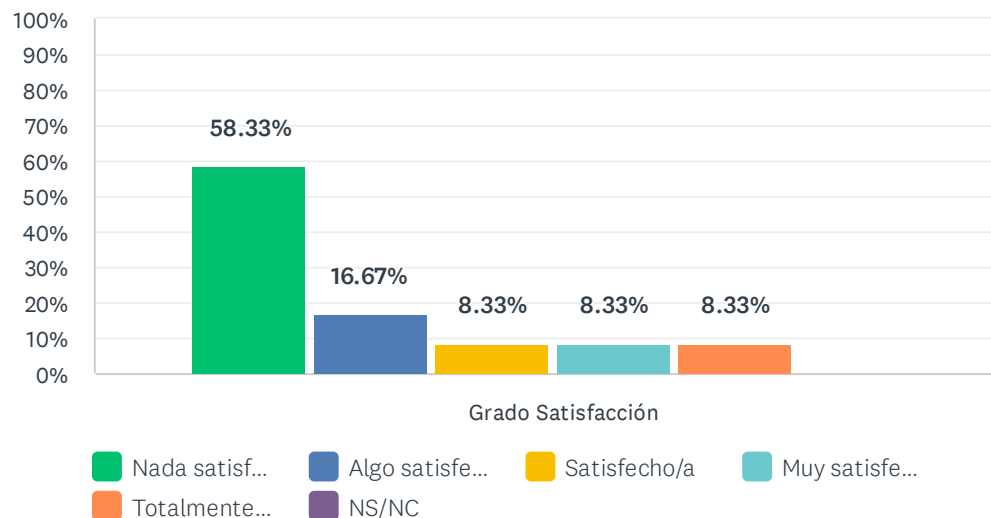


	NADA SATISFECHO/A (1)	ALGO SATISFECHO/A (2)	SATISFECHO/A (3)	MUY SATISFECHO/A (4)	TOTALMENTE SATISFECHO/A (5)	NS/NC	TOTAL	PROMEDIO PONDERADO
Grado Satisfacción	33.33% 4	33.33% 4	8.33% 1	8.33% 1	16.67% 2	0.00% 0	12	2.42

ESTADÍSTICAS BÁSICAS								
Mínimo		Máximo	Mediana	Media	Desviación estándar			
1.00		5.00	2.00	2.42	1.44			

P5 3. Lo aprendido en el título se adecúa a las demandas del mercado de trabajo

Respondidas: 12 Omitidas: 0

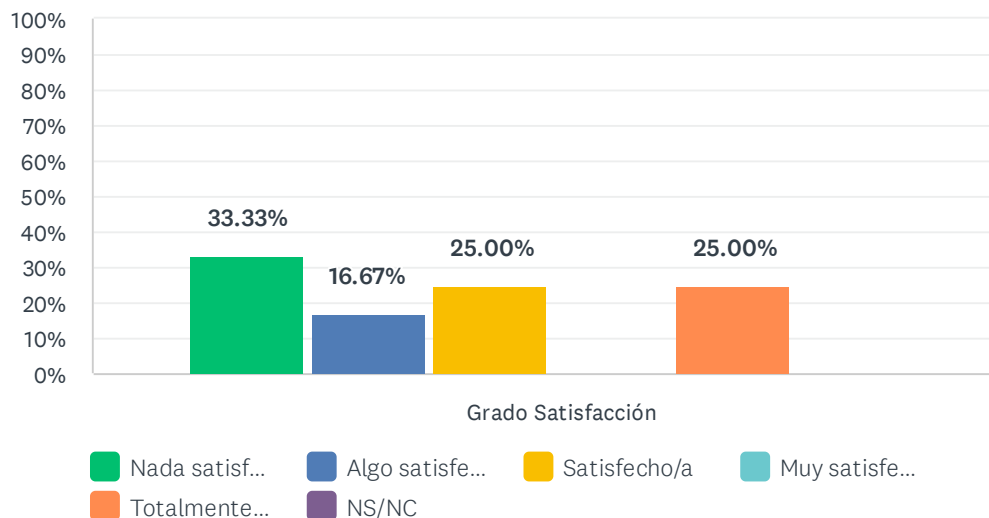


	NADA SATISFECHO/A (1)	ALGO SATISFECHO/A (2)	SATISFECHO/A (3)	MUY SATISFECHO/A (4)	TOTALMENTE SATISFECHO/A (5)	NS/NC	TOTAL	PROMEDIO PONDERADO
Grado Satisfacción	58.33% 7	16.67% 2	8.33% 1	8.33% 1	8.33% 1	0.00% 0	12	1.92

ESTADÍSTICAS BÁSICAS						
Mínimo		Máximo	Mediana	Media	Desviación estándar	
1.00		5.00	1.00	1.92	1.32	

P6 4. El título contribuye a mi desarrollo profesional

Respondidas: 12 Omitidas: 0



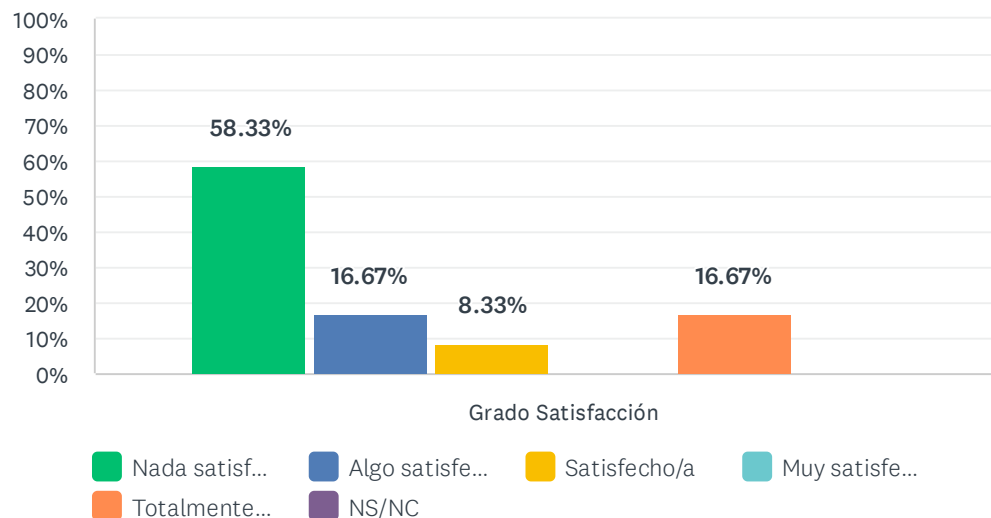
	NADA SATISFECHO/A (1)	ALGO SATISFECHO/A (2)	SATISFECHO/A (3)	MUY SATISFECHO/A (4)	TOTALMENTE SATISFECHO/A (5)	NS/NC	TOTAL	PROMEDIO PONDERADO
Grado Satisfacción	33.33% 4	16.67% 2	25.00% 3	0.00% 0	25.00% 3	0.00% 0	12	2.67

ESTADÍSTICAS BÁSICAS

Mínimo 1.00	Máximo 5.00	Mediana 2.50	Media 2.67	Desviación estándar 1.55
----------------	----------------	-----------------	---------------	-----------------------------

P7 5. Mi trabajo actual está relacionado con el título cursado

Respondidas: 12 Omitidas: 0



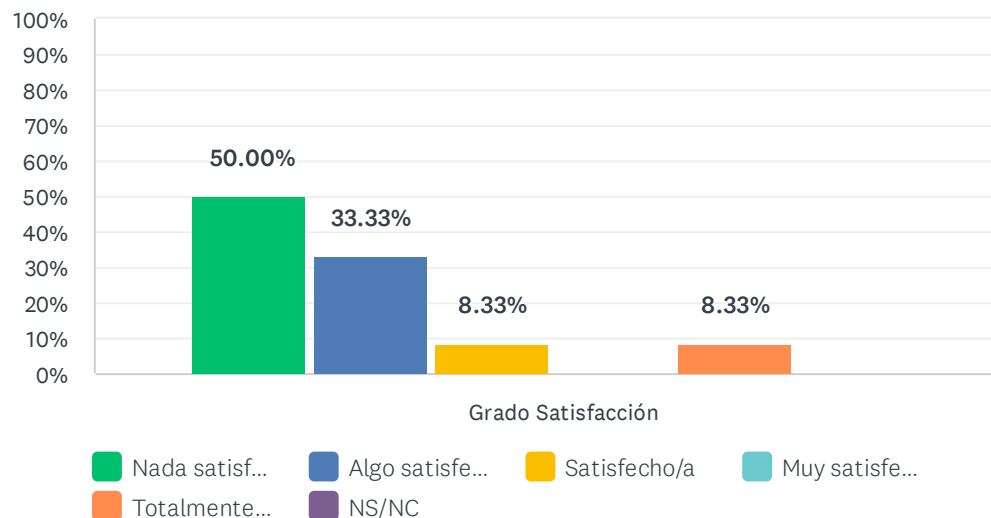
	NADA SATISFECHO/A (1)	ALGO SATISFECHO/A (2)	SATISFECHO/A (3)	MUY SATISFECHO/A (4)	TOTALMENTE SATISFECHO/A (5)	NS/NC	TOTAL	PROMEDIO PONDERADO
Grado Satisfacción	58.33% 7	16.67% 2	8.33% 1	0.00% 0	16.67% 2	0.00% 0	12	2.00

ESTADÍSTICAS BÁSICAS

Mínimo 1.00	Máximo 5.00	Mediana 1.00	Media 2.00	Desviación estándar 1.47
----------------	----------------	-----------------	---------------	-----------------------------

P8 6. El título, en general, es de utilidad para la búsqueda de empleo

Respondidas: 12 Omitidas: 0

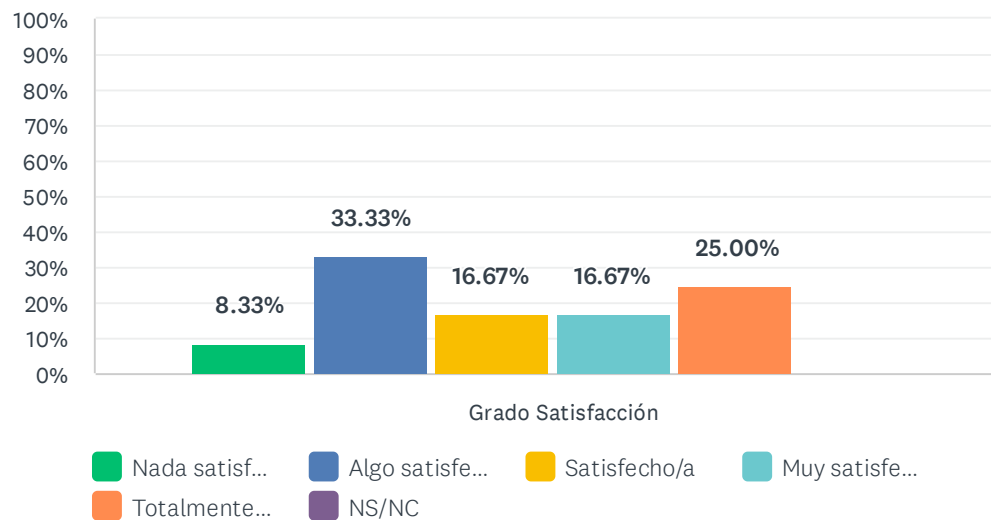


	NADA SATISFECHO/A (1)	ALGO SATISFECHO/A (2)	SATISFECHO/A (3)	MUY SATISFECHO/A (4)	TOTALMENTE SATISFECHO/A (5)	NS/NC	TOTAL	PROMEDIO PONDERADO
Grado Satisfacción	50.00% 6	33.33% 4	8.33% 1	0.00% 0	8.33% 1	0.00% 0	12	1.83

ESTADÍSTICAS BÁSICAS						
Mínimo		Máximo	Mediana	Media	Desviación estándar	
1.00		5.00	1.50	1.83	1.14	

P9 7. Satisfacción global con la formación recibida

Respondidas: 12 Omitidas: 0



	NADA SATISFECHO/A (1)	ALGO SATISFECHO/A (2)	SATISFECHO/A (3)	MUY SATISFECHO/A (4)	TOTALMENTE SATISFECHO/A (5)	NS/NC	TOTAL	PROMEDIO PONDERADO
Grado Satisfacción	8.33% 1	33.33% 4	16.67% 2	16.67% 2	25.00% 3	0.00% 0	12	3.17

ESTADÍSTICAS BÁSICAS

Mínimo 1.00	Máximo 5.00	Mediana 3.00	Media 3.17	Desviación estándar 1.34
----------------	----------------	-----------------	---------------	-----------------------------