



VICERRECTORADO DE  
COORDINACIÓN Y  
AGENDA 2030

Universidad de Huelva

# SATISFACCIÓN DE LOS EGRESADOS CON LA FORMACIÓN RECIBIDA Y SU INSERCIÓN LABORAL

## Facultad de Derecho (Grado)

(Estudio realizado con egresados en el curso académico 19-20, a los dos años de su egreso)

Fecha encuesta: mayo 22

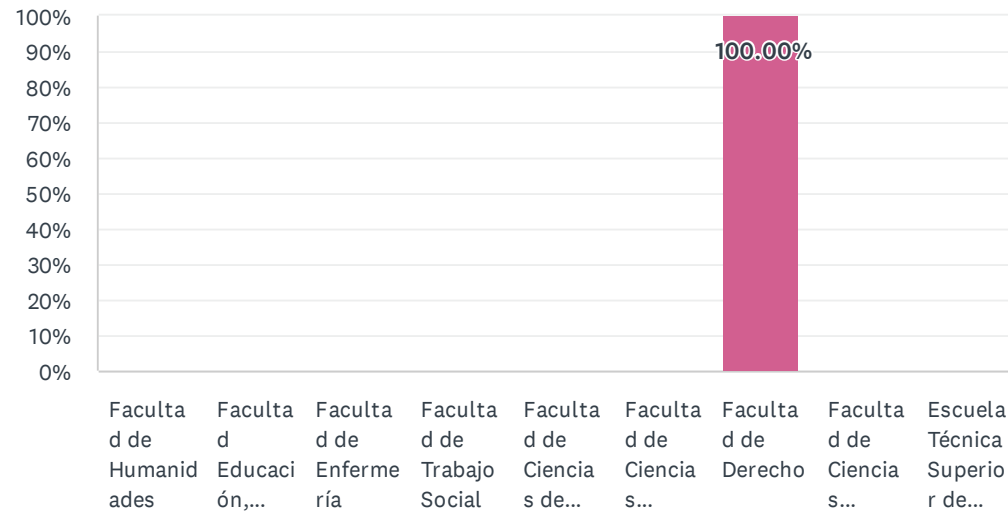
Método: online SurveyMonkey

Se muestran los resultados, sean o no sean significativos estadísticamente, para que puedan analizarse teniendo en cuenta su representatividad.

| Encuestas lanzadas | Respuestas | Encuestas necesarias para alcanzar la significatividad estadística (95%) | Tasa de respuesta | Satisfacción Global |
|--------------------|------------|--------------------------------------------------------------------------|-------------------|---------------------|
| 63                 | 8          | 55                                                                       | 12.70%            | 2.50                |

## P1 Centro universitario donde has estudiado

Respondidas: 8 Omitidas: 0



## CUESTIONARIO PARA VALORAR LA INSERCIÓN LABORAL Y LA SATISFACCIÓN CON LA FORMACIÓN RECIBIDA

| OPCIONES DE RESPUESTA                                 | RESPUESTAS |          |
|-------------------------------------------------------|------------|----------|
| Facultad de Humanidades                               | 0.00%      | 0        |
| Facultad Educación, Psicología y Ciencias del Deporte | 0.00%      | 0        |
| Facultad de Enfermería                                | 0.00%      | 0        |
| Facultad de Trabajo Social                            | 0.00%      | 0        |
| Facultad de Ciencias del Trabajo                      | 0.00%      | 0        |
| Facultad de Ciencias Experimentales                   | 0.00%      | 0        |
| Facultad de Derecho                                   | 100.00%    | 8        |
| Facultad de Ciencias Empresariales y Turismo          | 0.00%      | 0        |
| Escuela Técnica Superior de Ingeniería                | 0.00%      | 0        |
| <b>TOTAL</b>                                          |            | <b>8</b> |

### ESTADÍSTICAS BÁSICAS

|                |                |                 |               |                             |
|----------------|----------------|-----------------|---------------|-----------------------------|
| Mínimo<br>7.00 | Máximo<br>7.00 | Mediana<br>7.00 | Media<br>7.00 | Desviación estándar<br>0.00 |
|----------------|----------------|-----------------|---------------|-----------------------------|

## P2 Titulación

Respondidas: 8 Omitidas: 0

### RESPUESTAS

GRADO EN DERECHO

derecho

Grado en Derecho

Derecho

Derecho

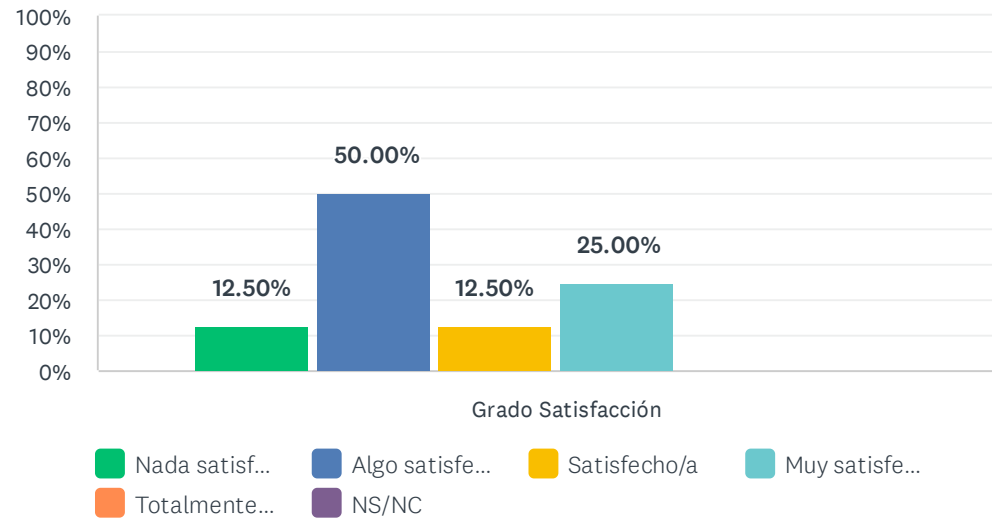
Grado en Derecho

Grado en derecho

Derecho

### P3 1. Los contenidos teóricos y prácticos del título son de utilidad en el desempeño de mi trabajo.

Respondidas: 8 Omitidas: 0

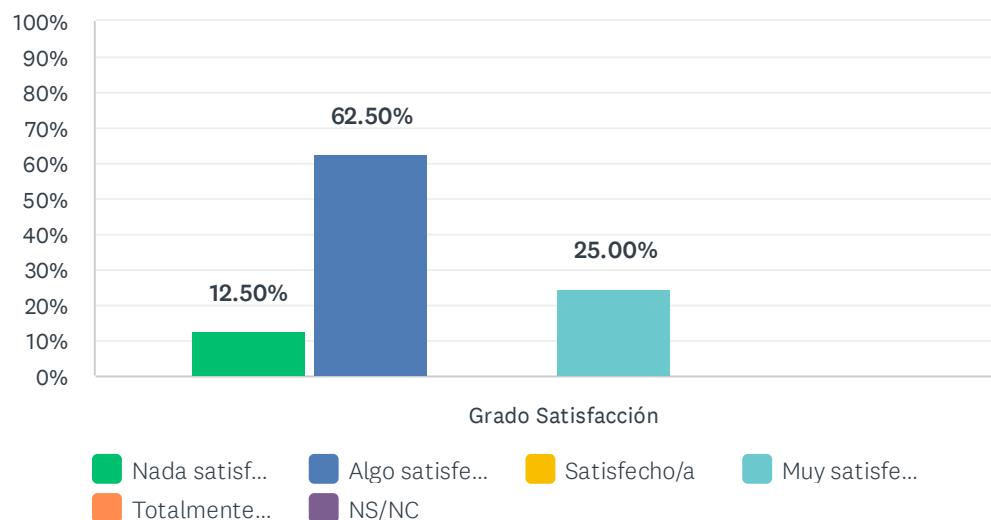


|                    | NADA SATISFECHO/A (1) | ALGO SATISFECHO/A (2) | SATISFECHO/A (3) | MUY SATISFECHO/A (4) | TOTALMENTE SATISFECHO/A (5) | NS/NC      | TOTAL | PROMEDIO PONDERADO |
|--------------------|-----------------------|-----------------------|------------------|----------------------|-----------------------------|------------|-------|--------------------|
| Grado Satisfacción | 12.50%<br>1           | 50.00%<br>4           | 12.50%<br>1      | 25.00%<br>2          | 0.00%<br>0                  | 0.00%<br>0 | 8     | 2.50               |

| ESTADÍSTICAS BÁSICAS |  |        |         |       |  |                     |  |
|----------------------|--|--------|---------|-------|--|---------------------|--|
| Mínimo               |  | Máximo | Mediana | Media |  | Desviación estándar |  |
| 1.00                 |  | 4.00   | 2.00    | 2.50  |  | 1.00                |  |

## P4 2. Las habilidades y competencias adquiridas con el título son de utilidad en el desempeño de mi trabajo.

Respondidas: 8 Omitidas: 0



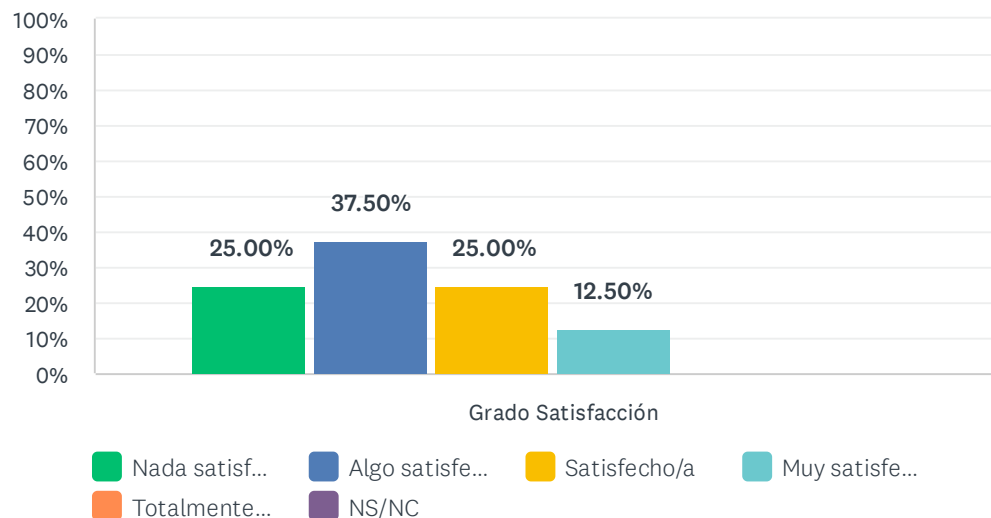
|                    | NADA SATISFECHO/A (1) | ALGO SATISFECHO/A (2) | SATISFECHO/A (3) | MUY SATISFECHO/A (4) | TOTALMENTE SATISFECHO/A (5) | NS/NC      | TOTAL | PROMEDIO PONDERADO |
|--------------------|-----------------------|-----------------------|------------------|----------------------|-----------------------------|------------|-------|--------------------|
| Grado Satisfacción | 12.50%<br>1           | 62.50%<br>5           | 0.00%<br>0       | 25.00%<br>2          | 0.00%<br>0                  | 0.00%<br>0 | 8     | 2.38               |

### ESTADÍSTICAS BÁSICAS

|                |                |                 |               |                             |
|----------------|----------------|-----------------|---------------|-----------------------------|
| Mínimo<br>1.00 | Máximo<br>4.00 | Mediana<br>2.00 | Media<br>2.38 | Desviación estándar<br>0.99 |
|----------------|----------------|-----------------|---------------|-----------------------------|

### P5 3. Lo aprendido en el título se adecúa a las demandas del mercado de trabajo

Respondidas: 8 Omitidas: 0

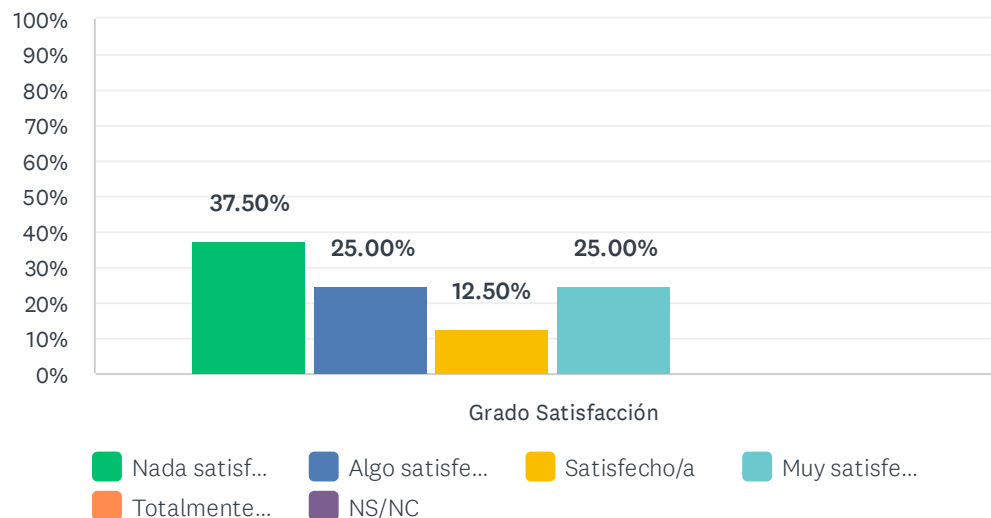


|                    | NADA SATISFECHO/A (1) | ALGO SATISFECHO/A (2) | SATISFECHO/A (3) | MUY SATISFECHO/A (4) | TOTALMENTE SATISFECHO/A (5) | NS/NC      | TOTAL | PROMEDIO PONDERADO |
|--------------------|-----------------------|-----------------------|------------------|----------------------|-----------------------------|------------|-------|--------------------|
| Grado Satisfacción | 25.00%<br>2           | 37.50%<br>3           | 25.00%<br>2      | 12.50%<br>1          | 0.00%<br>0                  | 0.00%<br>0 | 8     | 2.25               |

| ESTADÍSTICAS BÁSICAS |  |        |         |       |                     |  |
|----------------------|--|--------|---------|-------|---------------------|--|
| Mínimo               |  | Máximo | Mediana | Media | Desviación estándar |  |
| 1.00                 |  | 4.00   | 2.00    | 2.25  | 0.97                |  |

## P6 4. El título contribuye a mi desarrollo profesional

Respondidas: 8 Omitidas: 0



|                    | NADA SATISFECHO/A (1) | ALGO SATISFECHO/A (2) | SATISFECHO/A (3) | MUY SATISFECHO/A (4) | TOTALMENTE SATISFECHO/A (5) | NS/NC      | TOTAL | PROMEDIO PONDERADO |
|--------------------|-----------------------|-----------------------|------------------|----------------------|-----------------------------|------------|-------|--------------------|
| Grado Satisfacción | 37.50%<br>3           | 25.00%<br>2           | 12.50%<br>1      | 25.00%<br>2          | 0.00%<br>0                  | 0.00%<br>0 | 8     | 2.25               |

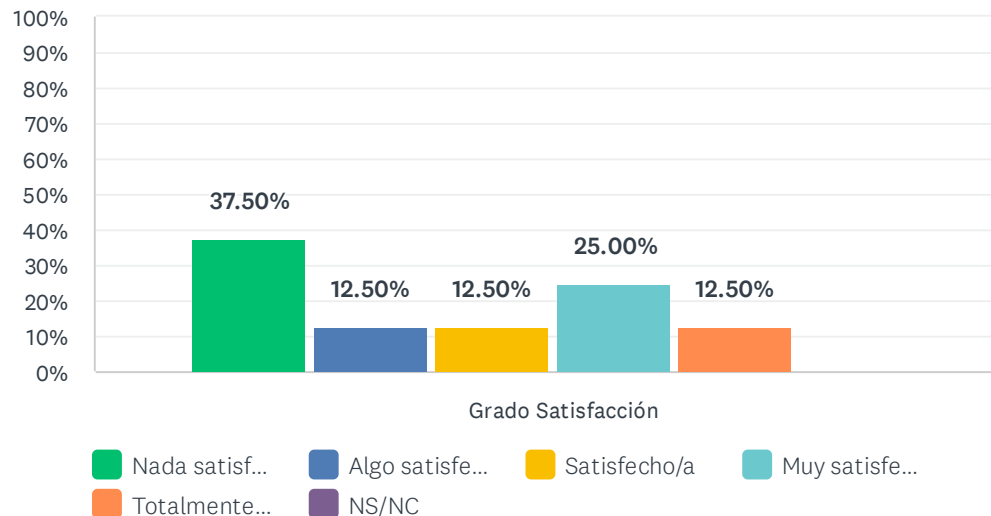
### ESTADÍSTICAS BÁSICAS

|                |                |                 |               |                             |
|----------------|----------------|-----------------|---------------|-----------------------------|
| Mínimo<br>1.00 | Máximo<br>4.00 | Mediana<br>2.00 | Media<br>2.25 | Desviación estándar<br>1.20 |
|----------------|----------------|-----------------|---------------|-----------------------------|



## P7 5. Mi trabajo actual está relacionado con el título cursado

Respondidas: 8 Omitidas: 0

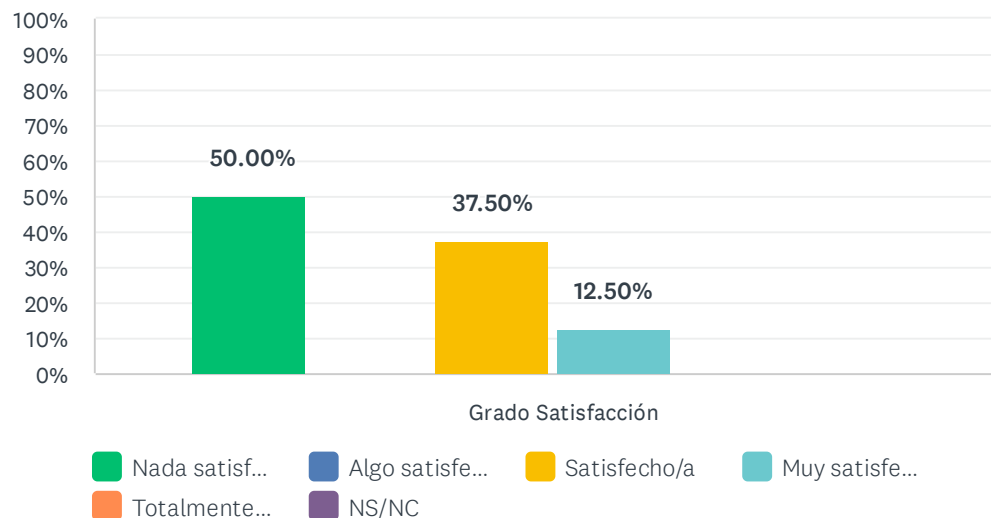


|                    | NADA SATISFECHO/A (1) | ALGO SATISFECHO/A (2) | SATISFECHO/A (3) | MUY SATISFECHO/A (4) | TOTALMENTE SATISFECHO/A (5) | NS/NC      | TOTAL | PROMEDIO PONDERADO |
|--------------------|-----------------------|-----------------------|------------------|----------------------|-----------------------------|------------|-------|--------------------|
| Grado Satisfacción | 37.50%<br>3           | 12.50%<br>1           | 12.50%<br>1      | 25.00%<br>2          | 12.50%<br>1                 | 0.00%<br>0 | 8     | 2.63               |

| ESTADÍSTICAS BÁSICAS |  |        |         |       |                     |  |
|----------------------|--|--------|---------|-------|---------------------|--|
| Mínimo               |  | Máximo | Mediana | Media | Desviación estándar |  |
| 1.00                 |  | 5.00   | 2.50    | 2.63  | 1.49                |  |

## P8 6. El título, en general, es de utilidad para la búsqueda de empleo

Respondidas: 8 Omitidas: 0



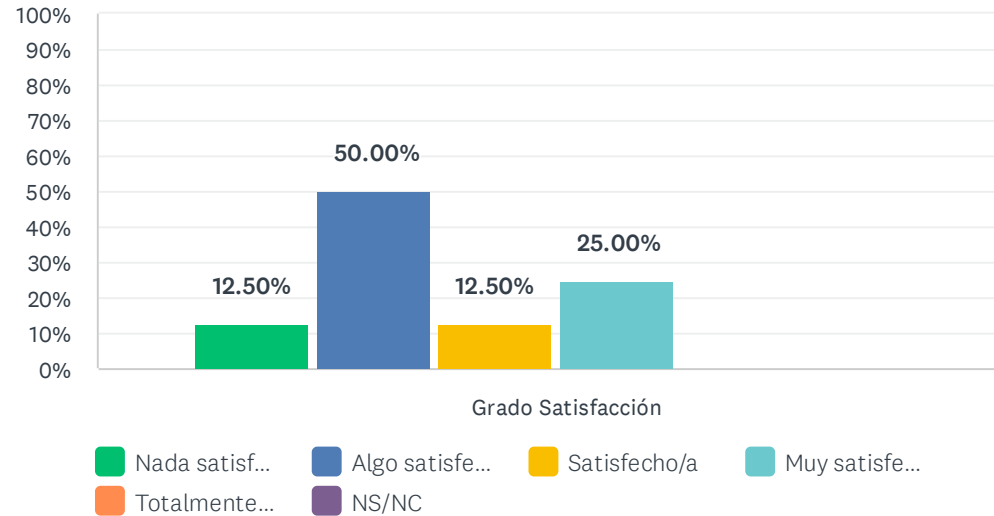
|                    | NADA SATISFECHO/A (1) | ALGO SATISFECHO/A (2) | SATISFECHO/A (3) | MUY SATISFECHO/A (4) | TOTALMENTE SATISFECHO/A (5) | NS/NC      | TOTAL | PROMEDIO PONDERADO |
|--------------------|-----------------------|-----------------------|------------------|----------------------|-----------------------------|------------|-------|--------------------|
| Grado Satisfacción | 50.00%<br>4           | 0.00%<br>0            | 37.50%<br>3      | 12.50%<br>1          | 0.00%<br>0                  | 0.00%<br>0 | 8     | 2.13               |

### ESTADÍSTICAS BÁSICAS

|                |                |                 |               |                             |
|----------------|----------------|-----------------|---------------|-----------------------------|
| Mínimo<br>1.00 | Máximo<br>4.00 | Mediana<br>2.00 | Media<br>2.13 | Desviación estándar<br>1.17 |
|----------------|----------------|-----------------|---------------|-----------------------------|

## P9 7. Satisfacción global con la formación recibida

Respondidas: 8 Omitidas: 0



|                    | NADA SATISFECHO/A (1) | ALGO SATISFECHO/A (2) | SATISFECHO/A (3) | MUY SATISFECHO/A (4) | TOTALMENTE SATISFECHO/A (5) | NS/NC      | TOTAL | PROMEDIO PONDERADO |
|--------------------|-----------------------|-----------------------|------------------|----------------------|-----------------------------|------------|-------|--------------------|
| Grado Satisfacción | 12.50%<br>1           | 50.00%<br>4           | 12.50%<br>1      | 25.00%<br>2          | 0.00%<br>0                  | 0.00%<br>0 | 8     | 2.50               |

| ESTADÍSTICAS BÁSICAS |  |        |         |       |                     |  |
|----------------------|--|--------|---------|-------|---------------------|--|
| Mínimo               |  | Máximo | Mediana | Media | Desviación estándar |  |
| 1.00                 |  | 4.00   | 2.00    | 2.50  | 1.00                |  |