



VICERRECTORADO DE
COORDINACIÓN Y
AGENDA 2030

Universidad de Huelva

SATISFACCIÓN DE LOS EGRESADOS CON LA FORMACIÓN RECIBIDA Y SU INSERCIÓN LABORAL

Facultad de Educación, Psicología y Ciencias del Deporte (Grados)

(Estudio realizado con egresados en el curso académico 19-20, a los dos años de su egreso)

Fecha encuesta: mayo 22

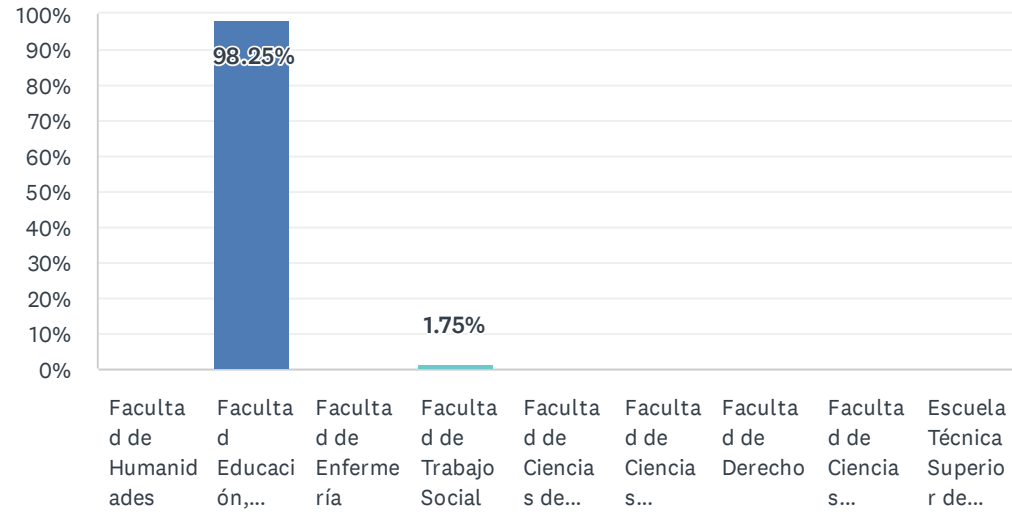
Método: online SurveyMonkey

Se muestran los resultados, sean o no sean significativos estadísticamente, para que puedan analizarse teniendo en cuenta su representatividad.

Encuestas lanzadas	Respuestas	Encuestas necesarias para alcanzar la significatividad estadística (95%)	Tasa de respuesta	Satisfacción Global
598	57	235	9.53%	2.65

P1 Centro universitario donde has estudiado

Respondidas: 57 Omitidas: 0



CUESTIONARIO PARA VALORAR LA INSERCIÓN LABORAL Y LA SATISFACCIÓN CON LA FORMACIÓN RECIBIDA

OPCIONES DE RESPUESTA	RESPUESTAS	
Facultad de Humanidades	0.00%	0
Facultad Educación, Psicología y Ciencias del Deporte	98.25%	56
Facultad de Enfermería	0.00%	0
Facultad de Trabajo Social	1.75%	1
Facultad de Ciencias del Trabajo	0.00%	0
Facultad de Ciencias Experimentales	0.00%	0
Facultad de Derecho	0.00%	0
Facultad de Ciencias Empresariales y Turismo	0.00%	0
Escuela Técnica Superior de Ingeniería	0.00%	0
TOTAL		57

ESTADÍSTICAS BÁSICAS

Mínimo 2.00	Máximo 4.00	Mediana 2.00	Media 2.04	Desviación estándar 0.26
----------------	----------------	-----------------	---------------	-----------------------------

P2 Titulación

Respondidas: 57 Omitidas: 0

RESPUESTAS

Psicología y máster general sanitario

Psicología

Grado en educación social

Psicología

GRADO EN EDUCACIÓN PRIMARIA

Educación social

Grandpa en Psicología

Psicología

Grado en Educación Primaria

Educación Primaria

Psicología

Educación Social

CCAFD

Grado en educación social

Educación infantil

Magisterio de educación primaria

Grado en Educación Primaria (Inglés)

psicología

Educación social

Grado en Educación Primaria

Educación social

CUESTIONARIO PARA VALORAR LA INSERCIÓN LABORAL Y LA SATISFACCIÓN CON LA FORMACIÓN RECIBIDA

Educación Social

Educación Infantil

Ciencias de la actividad física y del deporte

Educación social

GRADO EN EDUCACIÓN PRIMARIA (MENCIÓN EDUCACIÓN ESPECIAL)

Graduado en ciencias de la actividad física y del deporte

Educación infantil

Educación Social

Grado de Psicología

Grado Educación Primaria

Grado en Educación primaria con mención en educación física

Psicología

Grado en Educación Social

Psicología

Educación primaria

Grado Educación Primaria

Psicología

Grado en Psicología

Educación Primaria

Grado en Psicología

Grado en psicología

Psicología

Grado de educación infantil

Educación infantil

PSICOLOGÍA

Grado en educación infantil

Grado en Educación Primaria

CUESTIONARIO PARA VALORAR LA INSERCIÓN LABORAL Y LA SATISFACCIÓN CON LA FORMACIÓN RECIBIDA

Grado en educación primaria

EDUCACIÓN PRIMARIA

Ciencias de la Actividad Física y del Deporte

Grado en Psicología

Grado en Educación Primaria

Educación social

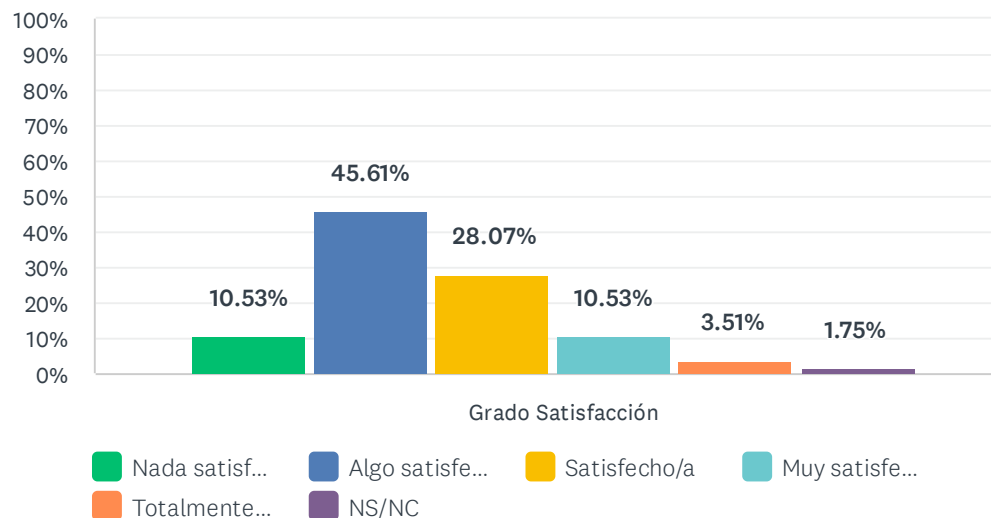
Grado en Psicología

Grado en psicología

Educación social

P3 1. Los contenidos teóricos y prácticos del título son de utilidad en el desempeño de mi trabajo.

Respondidas: 57 Omitidas: 0

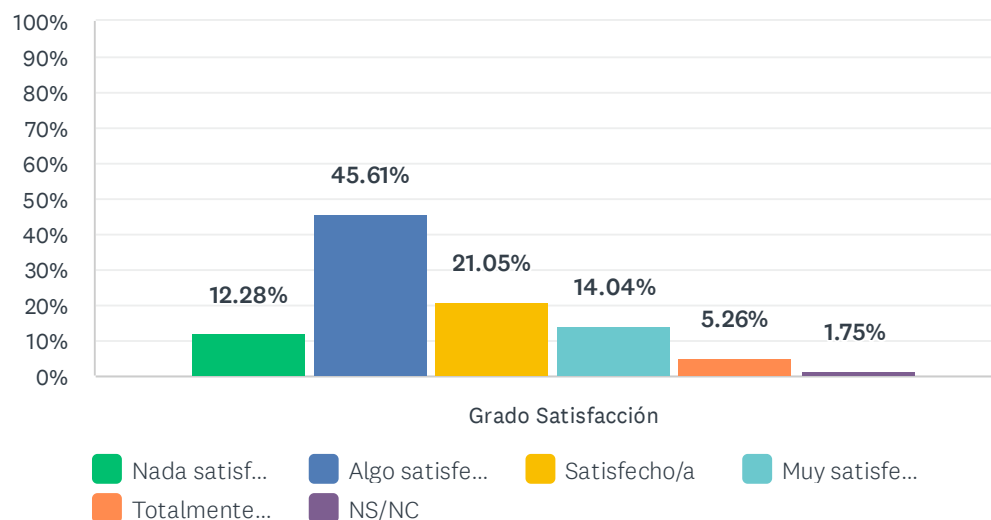


	NADA SATISFECHO/A (1)	ALGO SATISFECHO/A (2)	SATISFECHO/A (3)	MUY SATISFECHO/A (4)	TOTALMENTE SATISFECHO/A (5)	NS/NC	TOTAL	PROMEDIO PONDERADO
Grado Satisfacción	10.53% 6	45.61% 26	28.07% 16	10.53% 6	3.51% 2	1.75% 1	57	2.50

ESTADÍSTICAS BÁSICAS						
Mínimo		Máximo	Mediana	Media	Desviación estándar	
1.00		5.00	2.00	2.50	0.94	

P4 2. Las habilidades y competencias adquiridas con el título son de utilidad en el desempeño de mi trabajo.

Respondidas: 57 Omitidas: 0



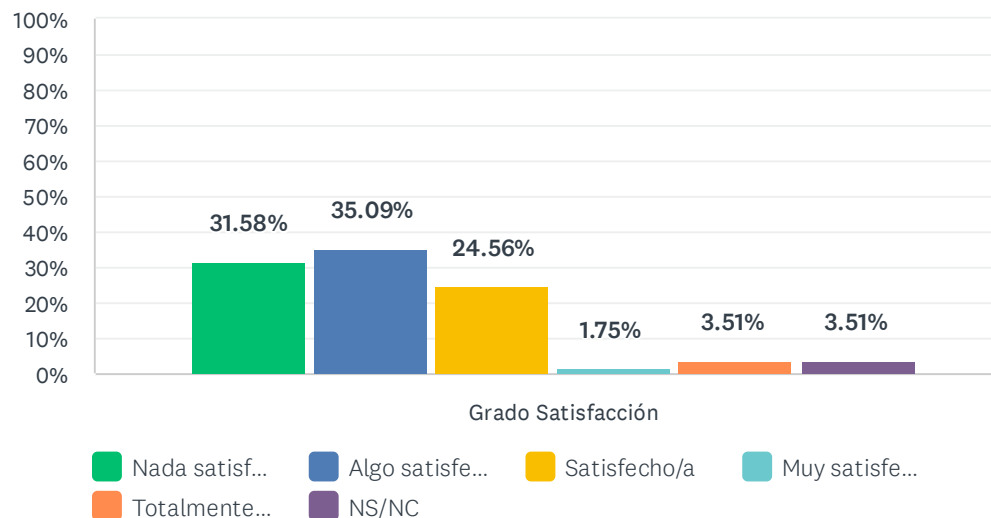
	NADA SATISFECHO/A (1)	ALGO SATISFECHO/A (2)	SATISFECHO/A (3)	MUY SATISFECHO/A (4)	TOTALMENTE SATISFECHO/A (5)	NS/NC	TOTAL	PROMEDIO PONDERADO
Grado Satisfacción	12.28% 7	45.61% 26	21.05% 12	14.04% 8	5.26% 3	1.75% 1	57	2.54

ESTADÍSTICAS BÁSICAS

Mínimo 1.00	Máximo 5.00	Mediana 2.00	Media 2.54	Desviación estándar 1.05
----------------	----------------	-----------------	---------------	-----------------------------

P5 3. Lo aprendido en el título se adecúa a las demandas del mercado de trabajo

Respondidas: 57 Omitidas: 0

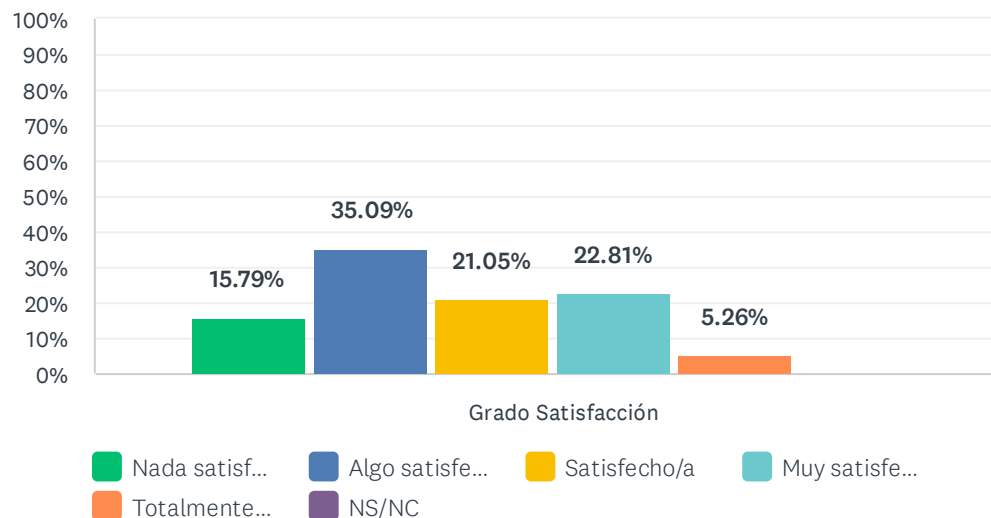


	NADA SATISFECHO/A (1)	ALGO SATISFECHO/A (2)	SATISFECHO/A (3)	MUY SATISFECHO/A (4)	TOTALMENTE SATISFECHO/A (5)	NS/NC	TOTAL	PROMEDIO PONDERADO
Grado Satisfacción	31.58% 18	35.09% 20	24.56% 14	1.75% 1	3.51% 2	3.51% 2	57	2.07

ESTADÍSTICAS BÁSICAS						
Mínimo		Máximo	Mediana	Media	Desviación estándar	
1.00		5.00	2.00	2.07	0.99	

P6 4. El título contribuye a mi desarrollo profesional

Respondidas: 57 Omitidas: 0



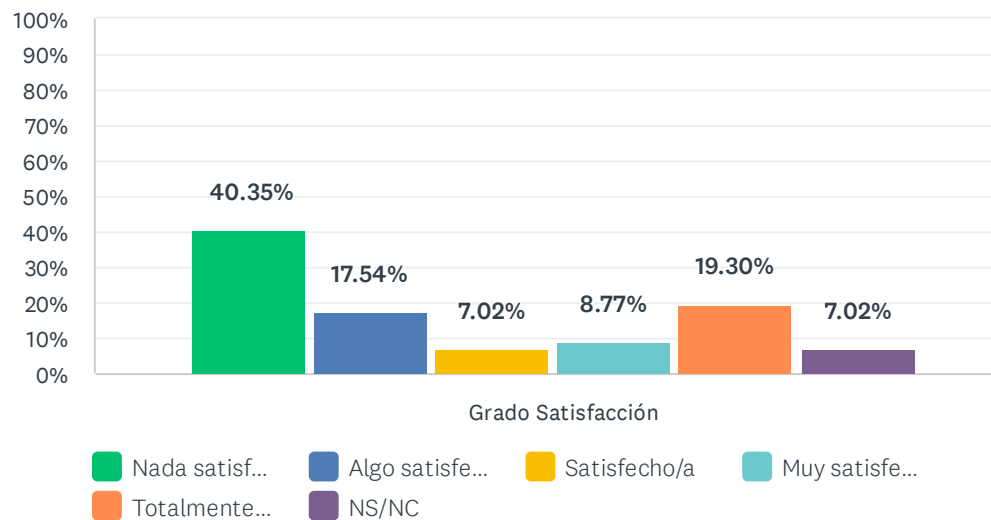
	NADA SATISFECHO/A (1)	ALGO SATISFECHO/A (2)	SATISFECHO/A (3)	MUY SATISFECHO/A (4)	TOTALMENTE SATISFECHO/A (5)	NS/NC	TOTAL	PROMEDIO PONDERADO
Grado Satisfacción	15.79% 9	35.09% 20	21.05% 12	22.81% 13	5.26% 3	0.00% 0	57	2.67

ESTADÍSTICAS BÁSICAS

Mínimo 1.00	Máximo 5.00	Mediana 2.00	Media 2.67	Desviación estándar 1.14
----------------	----------------	-----------------	---------------	-----------------------------

P7 5. Mi trabajo actual está relacionado con el título cursado

Respondidas: 57 Omitidas: 0



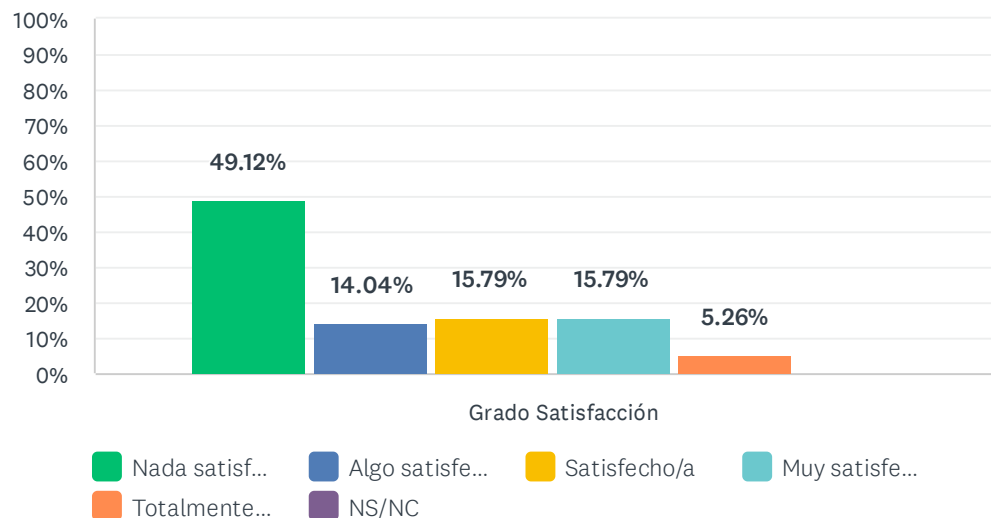
	NADA SATISFECHO/A (1)	ALGO SATISFECHO/A (2)	SATISFECHO/A (3)	MUY SATISFECHO/A (4)	TOTALMENTE SATISFECHO/A (5)	NS/NC	TOTAL	PROMEDIO PONDERADO
Grado Satisfacción	40.35% 23	17.54% 10	7.02% 4	8.77% 5	19.30% 11	7.02% 4	57	2.45

ESTADÍSTICAS BÁSICAS

Mínimo 1.00	Máximo 5.00	Mediana 2.00	Media 2.45	Desviación estándar 1.60
----------------	----------------	-----------------	---------------	-----------------------------

P8 6. El título, en general, es de utilidad para la búsqueda de empleo

Respondidas: 57 Omitidas: 0

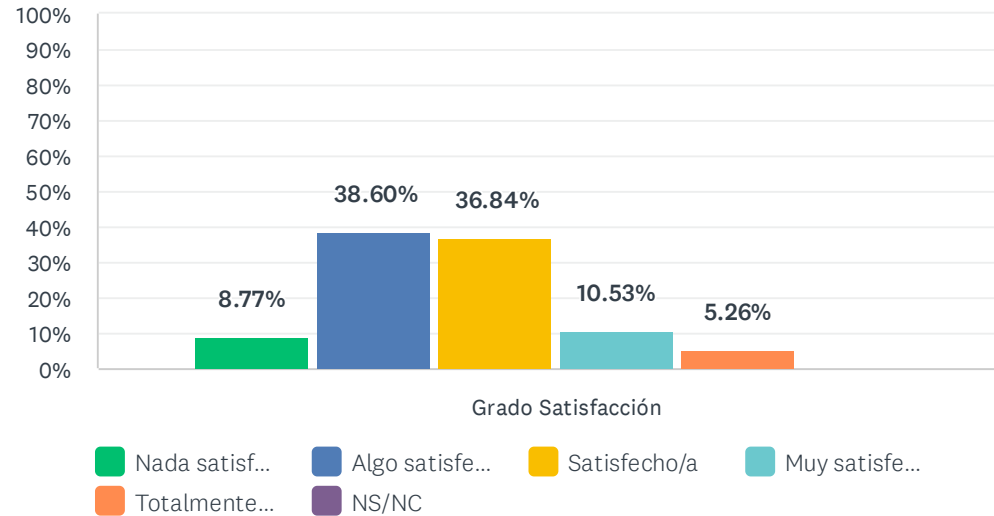


	NADA SATISFECHO/A (1)	ALGO SATISFECHO/A (2)	SATISFECHO/A (3)	MUY SATISFECHO/A (4)	TOTALMENTE SATISFECHO/A (5)	NS/NC	TOTAL	PROMEDIO PONDERADO
Grado Satisfacción	49.12% 28	14.04% 8	15.79% 9	15.79% 9	5.26% 3	0.00% 0	57	2.14

ESTADÍSTICAS BÁSICAS						
Mínimo		Máximo	Mediana	Media	Desviación estándar	
1.00		5.00	2.00	2.14	1.32	

P9 7. Satisfacción global con la formación recibida

Respondidas: 57 Omitidas: 0



	NADA SATISFECHO/A (1)	ALGO SATISFECHO/A (2)	SATISFECHO/A (3)	MUY SATISFECHO/A (4)	TOTALMENTE SATISFECHO/A (5)	NS/NC	TOTAL	PROMEDIO PONDERADO
Grado Satisfacción	8.77% 5	38.60% 22	36.84% 21	10.53% 6	5.26% 3	0.00% 0	57	2.65

ESTADÍSTICAS BÁSICAS

Mínimo	Máximo	Mediana	Media	Desviación estándar
1.00	5.00	3.00	2.65	0.96