



VICERRECTORADO DE  
COORDINACIÓN Y  
AGENDA 2030

Universidad de Huelva

# SATISFACCIÓN DE LOS EGRESADOS CON LA FORMACIÓN RECIBIDA Y SU INSERCIÓN LABORAL

## Facultad de Educación, Psicología y Ciencias del Deporte (Máster)

(Estudio realizado con egresados en el curso académico 19-20, a los dos años de su egreso)

Fecha encuesta: mayo 22

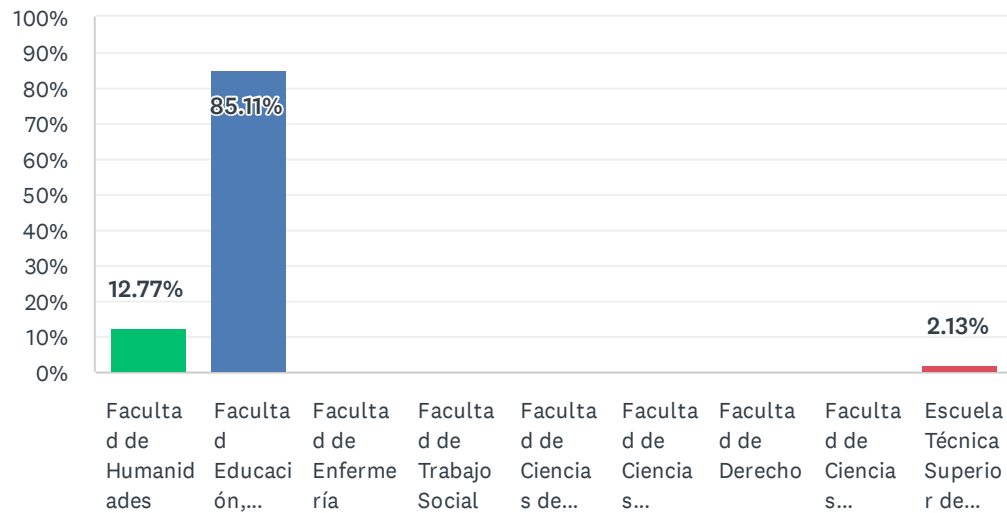
Método: online SurveyMonkey

Se muestran los resultados, sean o no sean significativos estadísticamente, para que puedan analizarse teniendo en cuenta su representatividad.

Encuestas lanzadas	Respuestas	Encuestas necesarias para alcanzar la significatividad estadística (95%)	Tasa de respuesta	Satisfacción Global
478	47	214	9.83%	3.13

## P1 Centro universitario donde has estudiado

Respondidas: 47 Omitidas: 0



## CUESTIONARIO PARA VALORAR LA INSERCIÓN LABORAL Y LA SATISFACCIÓN CON LA FORMACIÓN RECIBIDA

OPCIONES DE RESPUESTA	RESPUESTAS	
Facultad de Humanidades	12.77%	6
Facultad Educación, Psicología y Ciencias del Deporte	85.11%	40
Facultad de Enfermería	0.00%	0
Facultad de Trabajo Social	0.00%	0
Facultad de Ciencias del Trabajo	0.00%	0
Facultad de Ciencias Experimentales	0.00%	0
Facultad de Derecho	0.00%	0
Facultad de Ciencias Empresariales y Turismo	0.00%	0
Escuela Técnica Superior de Ingeniería	2.13%	1
<b>TOTAL</b>		<b>47</b>

### ESTADÍSTICAS BÁSICAS

Mínimo 1.00	Máximo 9.00	Mediana 2.00	Media 2.02	Desviación estándar 1.08
----------------	----------------	-----------------	---------------	-----------------------------

## P2 Titulación

Respondidas: 47 Omitidas: 0

### RESPUESTAS

Máster en Educacion Ambiental

Máster en investigación e intervención psicosocial en contextos diversos

Grado en Psicología

Grado Educación Primaria

Grado en Estudios Ingleses

Máster profesorado

Máster profesorado educación secundaria

Máster del profesorado

MAES

Master en Educación Especial

Máster profesorado

Maes

Grado educación primaria y Máster MAES Orientación educativa

Magisterio

Educación primaria

Master de profesorado

Master en educación especial

Máster psicología general sanitaria

Máster Oficial en Investigación e intervención psicosocial en contextos diversos

Máster Educación Especial

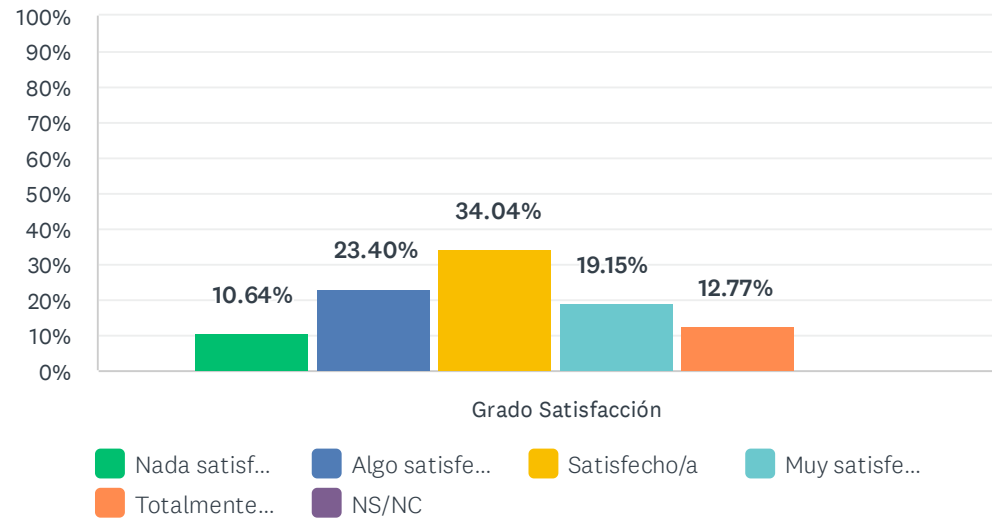
ESTUDIOS INGLESES

## CUESTIONARIO PARA VALORAR LA INSERCIÓN LABORAL Y LA SATISFACCIÓN CON LA FORMACIÓN RECIBIDA

Grado en Educación Infantil
Grado Gestión Cultural
Grado en estudios ingleses
MASTER EN EDUCACIÓN ESPECIAL
Máster en investigación en la ens. Y aprendizaje de las ciencias
Máster en Educación Especial
Estudios Ingleses
Master en Formación del Profesorado de ESO, Bachillerato e Idiomas
Grado en Educación Primaria
Máster en Ingeniería Industrial
MOF Formación del Profesorado Ciencias Sociales Historia
Grado en Educación Infantil
Master de Profesorado de Enseñanza Secundaria
Máster Investigación y análisis del Flamenco
MAES
MOF PSICOLOGÍA GENERAL SANITARIA
Máster en Psicología General Sanitaria
Filología Inglesa
MAES
Máster psicología general sanitaria
Máster en Investigación y Análisis del Flamenco
Master Escuela Inclusiva
Master para el profesorado
Máster en investigación e intervención psicosocial en contextos diversos
Máster en innovación y liderazgo educativo
Máster profesorado

### P3 1. Los contenidos teóricos y prácticos del título son de utilidad en el desempeño de mi trabajo.

Respondidas: 47 Omitidas: 0

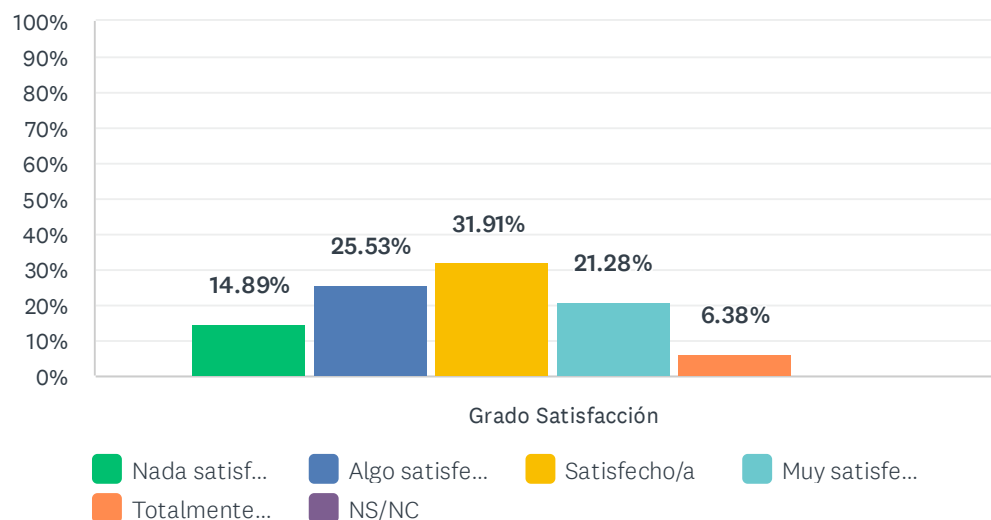


	NADA SATISFECHO/A (1)	ALGO SATISFECHO/A (2)	SATISFECHO/A (3)	MUY SATISFECHO/A (4)	TOTALMENTE SATISFECHO/A (5)	NS/NC	TOTAL	PROMEDIO PONDERADO
Grado Satisfacción	10.64% 5	23.40% 11	34.04% 16	19.15% 9	12.77% 6	0.00% 0	47	3.00

ESTADÍSTICAS BÁSICAS						
Mínimo		Máximo	Mediana	Media	Desviación estándar	
1.00		5.00	3.00	3.00	1.17	

## P4 2. Las habilidades y competencias adquiridas con el título son de utilidad en el desempeño de mi trabajo.

Respondidas: 47 Omitidas: 0

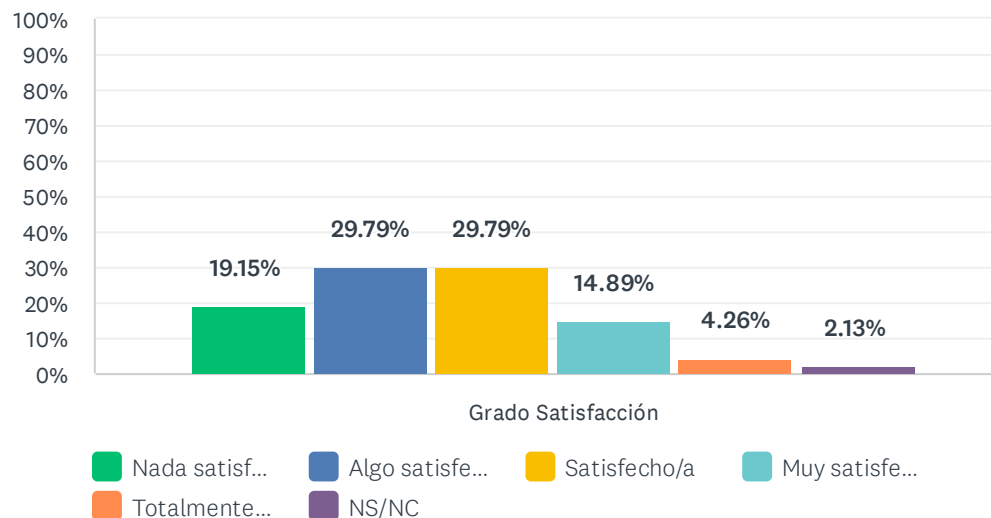


	NADA SATISFECHO/A (1)	ALGO SATISFECHO/A (2)	SATISFECHO/A (3)	MUY SATISFECHO/A (4)	TOTALMENTE SATISFECHO/A (5)	NS/NC	TOTAL	PROMEDIO PONDERADO
Grado Satisfacción	14.89% 7	25.53% 12	31.91% 15	21.28% 10	6.38% 3	0.00% 0	47	2.79

ESTADÍSTICAS BÁSICAS					
Mínimo		Máximo	Mediana	Media	Desviación estándar
1.00		5.00	3.00	2.79	1.13

### P5 3. Lo aprendido en el título se adecúa a las demandas del mercado de trabajo

Respondidas: 47 Omitidas: 0



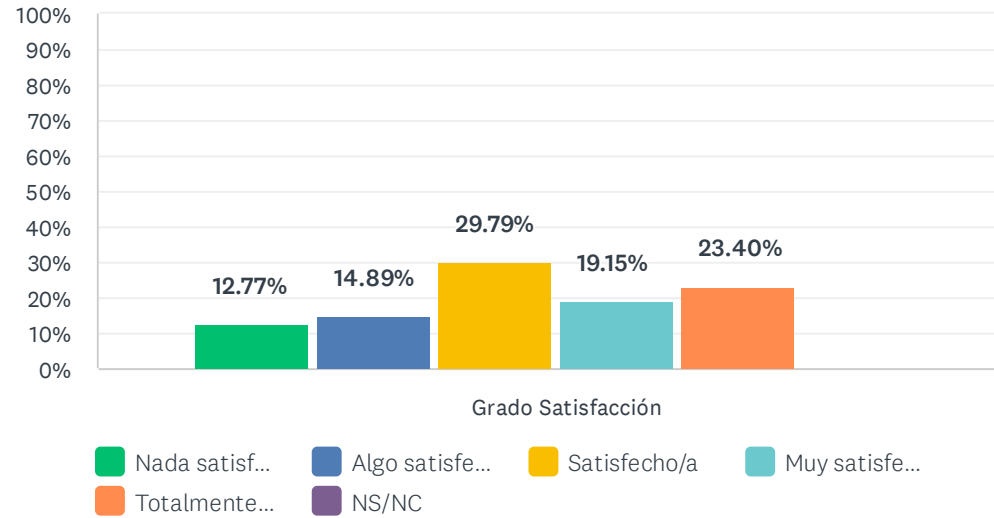
	NADA SATISFECHO/A (1)	ALGO SATISFECHO/A (2)	SATISFECHO/A (3)	MUY SATISFECHO/A (4)	TOTALMENTE SATISFECHO/A (5)	NS/NC	TOTAL	PROMEDIO PONDERADO
Grado Satisfacción	19.15% 9	29.79% 14	29.79% 14	14.89% 7	4.26% 2	2.13% 1	47	2.54

ESTADÍSTICAS BÁSICAS						
Mínimo		Máximo	Mediana	Media	Desviación estándar	
1.00		5.00	2.50	2.54	1.10	



## P6 4. El título contribuye a mi desarrollo profesional

Respondidas: 47 Omitidas: 0



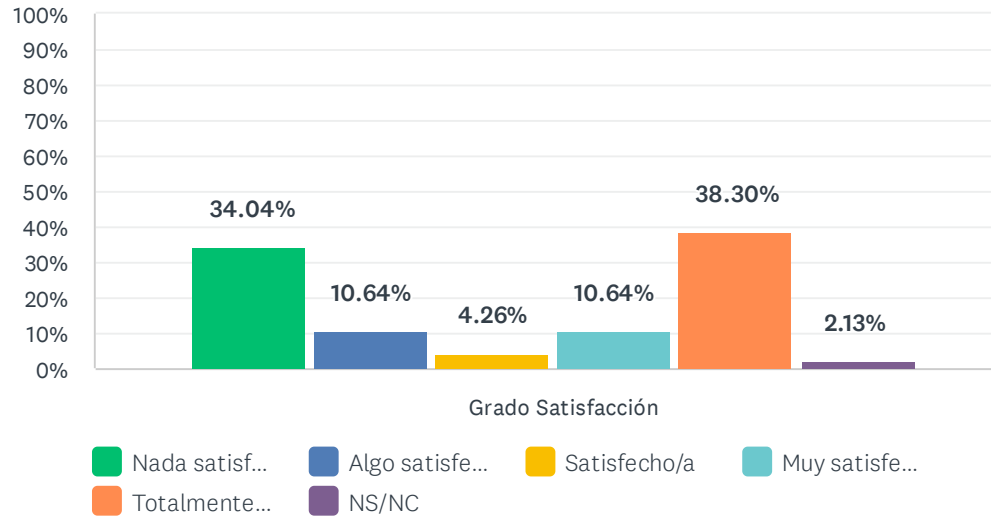
	NADA SATISFECHO/A (1)	ALGO SATISFECHO/A (2)	SATISFECHO/A (3)	MUY SATISFECHO/A (4)	TOTALMENTE SATISFECHO/A (5)	NS/NC	TOTAL	PROMEDIO PONDERADO
Grado Satisfacción	12.77% 6	14.89% 7	29.79% 14	19.15% 9	23.40% 11	0.00% 0	47	3.26

### ESTADÍSTICAS BÁSICAS

Mínimo	Máximo	Mediana	Media	Desviación estándar
1.00	5.00	3.00	3.26	1.31

## P7 5. Mi trabajo actual está relacionado con el título cursado

Respondidas: 47 Omitidas: 0



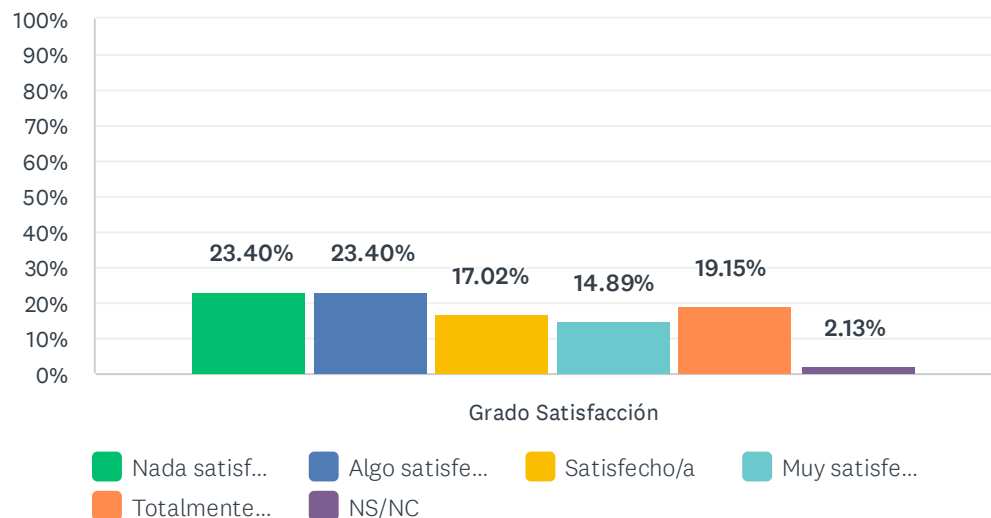
	NADA SATISFECHO/A (1)	ALGO SATISFECHO/A (2)	SATISFECHO/A (3)	MUY SATISFECHO/A (4)	TOTALMENTE SATISFECHO/A (5)	NS/NC	TOTAL	PROMEDIO PONDERADO
Grado Satisfacción	34.04% 16	10.64% 5	4.26% 2	10.64% 5	38.30% 18	2.13% 1	47	3.09

### ESTADÍSTICAS BÁSICAS

Mínimo 1.00	Máximo 5.00	Mediana 3.50	Media 3.09	Desviación estándar 1.78
----------------	----------------	-----------------	---------------	-----------------------------

## P8 6. El título, en general, es de utilidad para la búsqueda de empleo

Respondidas: 47 Omitidas: 0



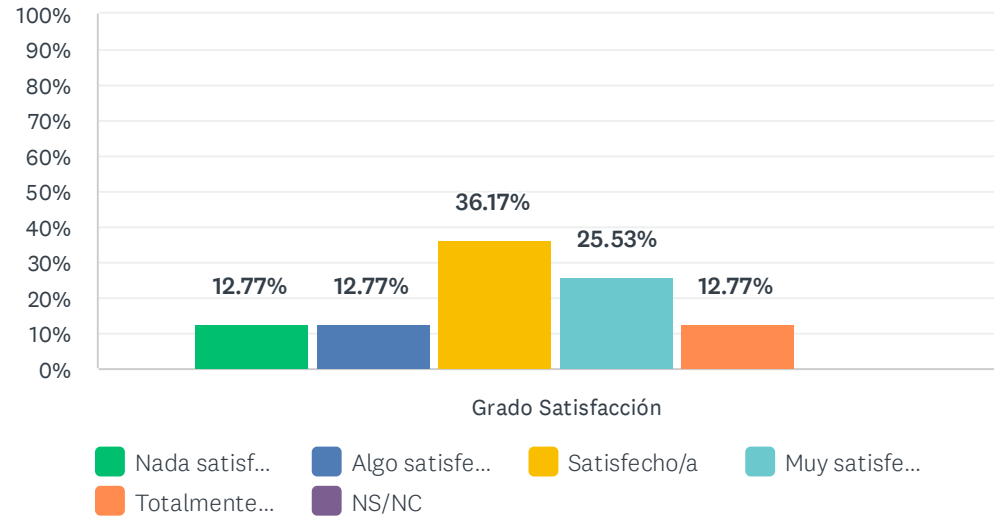
	NADA SATISFECHO/A (1)	ALGO SATISFECHO/A (2)	SATISFECHO/A (3)	MUY SATISFECHO/A (4)	TOTALMENTE SATISFECHO/A (5)	NS/NC	TOTAL	PROMEDIO PONDERADO
Grado Satisfacción	23.40% 11	23.40% 11	17.02% 8	14.89% 7	19.15% 9	2.13% 1	47	2.83

### ESTADÍSTICAS BÁSICAS

Mínimo 1.00	Máximo 5.00	Mediana 3.00	Media 2.83	Desviación estándar 1.45
----------------	----------------	-----------------	---------------	-----------------------------

## P9 7. Satisfacción global con la formación recibida

Respondidas: 47 Omitidas: 0



	NADA SATISFECHO/A (1)	ALGO SATISFECHO/A (2)	SATISFECHO/A (3)	MUY SATISFECHO/A (4)	TOTALMENTE SATISFECHO/A (5)	NS/NC	TOTAL	PROMEDIO PONDERADO
Grado Satisfacción	12.77% 6	12.77% 6	36.17% 17	25.53% 12	12.77% 6	0.00% 0	47	3.13

### ESTADÍSTICAS BÁSICAS

Mínimo 1.00	Máximo 5.00	Mediana 3.00	Media 3.13	Desviación estándar 1.18
----------------	----------------	-----------------	---------------	-----------------------------