

SATISFACCIÓN DE LOS EGRESADOS CON LA FORMACIÓN RECIBIDA Y SU INSERCIÓN LABORAL

Facultad de Educación, Psicología y Ciencias del Deporte

(Estudio realizado con egresados en el curso académico 19-20, a los dos años de su egreso)

Fecha encuesta: mayo 22

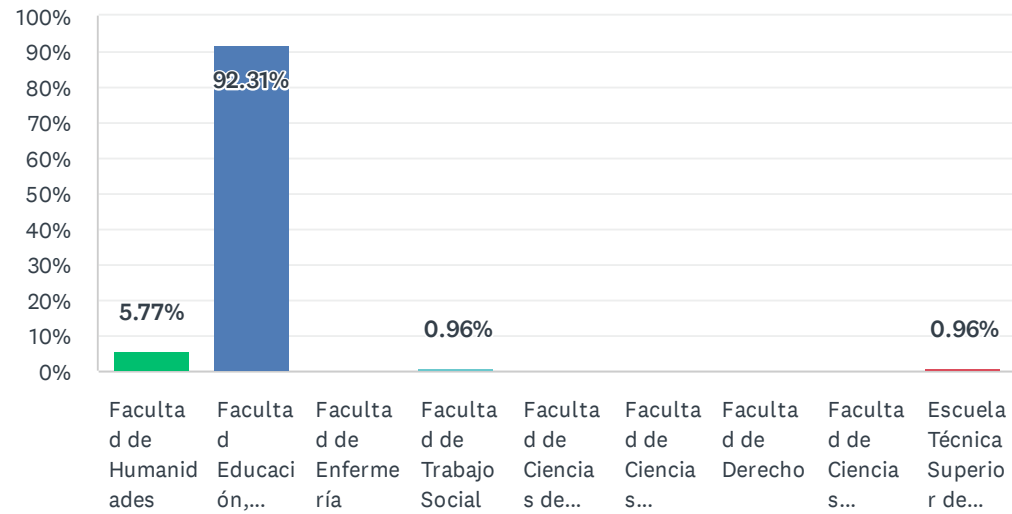
Método: online SurveyMonkey

Se muestran los resultados, sean o no sean significativos estadísticamente, para que puedan analizarse teniendo en cuenta su representatividad.

Encuestas lanzadas	Respuestas	Encuestas necesarias para alcanzar la significatividad estadística (95%)	Tasa de respuesta	Satisfacción Global
1076	104	284	9.67%	2.87

P1 Centro universitario donde has estudiado

Respondidas: 104 Omitidas: 0



CUESTIONARIO PARA VALORAR LA INSERCIÓN LABORAL Y LA SATISFACCIÓN CON LA FORMACIÓN RECIBIDA

OPCIONES DE RESPUESTA	RESPUESTAS	
Facultad de Humanidades	5.77%	6
Facultad Educación, Psicología y Ciencias del Deporte	92.31%	96
Facultad de Enfermería	0.00%	0
Facultad de Trabajo Social	0.96%	1
Facultad de Ciencias del Trabajo	0.00%	0
Facultad de Ciencias Experimentales	0.00%	0
Facultad de Derecho	0.00%	0
Facultad de Ciencias Empresariales y Turismo	0.00%	0
Escuela Técnica Superior de Ingeniería	0.96%	1
TOTAL		104

ESTADÍSTICAS BÁSICAS

Mínimo 1.00	Máximo 9.00	Mediana 2.00	Media 2.03	Desviación estándar 0.75
----------------	----------------	-----------------	---------------	-----------------------------

P2 Titulación

Respondidas: 104 Omitidas: 0

RESPUESTAS

Máster en Educacion Ambiental

Máster en investigación e intervención psicosocial en contextos diversos

Grado en Psicología

Grado Educación Primaria

Grado en Estudios Ingleses

Psicología y máster general sanitario

Psicología

Grado en educación social

Psicología

Máster profesorado

GRADO EN EDUCACIÓN PRIMARIA

Educación social

Máster profesorado educación secundaria

Máster del profesorado

MAES

Master en Educación Especial

Máster profesorado

Grandpa en Psicología

Psicología

Grado en Educación Primaria

Maes

CUESTIONARIO PARA VALORAR LA INSERCIÓN LABORAL Y LA SATISFACCIÓN CON LA FORMACIÓN RECIBIDA

Educación Primaria

Grado educación primaria y Máster MAES Orientación educativa

Psicología

Magisterio

Educación Social

Educación primaria

CCAFD

Grado en educación social

Master de profesorado

Educación infantil

Master en educación especial

Magisterio de educación primaria

Máster psicología general sanitaria

Máster Oficial en Investigación e intervención psicosocial en contextos diversos

Máster Educación Especial

Grado en Educación Primaria (Inglés)

psicología

Educación social

ESTUDIOS INGLESES

Grado en Educación Infantil

Grado en Educación Primaria

Educación social

Educación Social

Educación Infantil

Ciencias de la actividad física y del deporte

Grado Gestión Cultural

Grado en estudios ingleses

CUESTIONARIO PARA VALORAR LA INSERCIÓN LABORAL Y LA SATISFACCIÓN CON LA FORMACIÓN RECIBIDA

Educación social

MASTER EN EDUCACIÓN ESPECIAL

Máster en investigación en la ens. Y aprendizaje de las ciencias

Máster en Educación Especial

Estudios Ingleses

GRADO EN EDUCACIÓN PRIMARIA (MENCIÓN EDUCACIÓN ESPECIAL)

Graduado en ciencias de la actividad física y del deporte

Educación infantil

Master en Formación del Profesorado de ESO, Bachillerato e Idiomas

Grado en Educación Primaria

Educación Social

Grado de Psicología

Máster en Ingeniería Industrial

Grado Educación Primaria

Grado en Educación primaria con mención en educación física

MOF Formación del Profesorado Ciencias Sociales Historia

Psicología

Grado en Educación Social

Psicología

Educación primaria

Grado Educación Primaria

Grado en Educación Infantil

Master de Profesorado de Enseñanza Secundaria

Máster Investigación y análisis del Flamenco

Psicología

Grado en Psicología

Educación Primaria

CUESTIONARIO PARA VALORAR LA INSERCIÓN LABORAL Y LA SATISFACCIÓN CON LA FORMACIÓN RECIBIDA

Grado en Psicología

MAES

Grado en psicología

MOF PSICOLOGÍA GENERAL SANITARIA

Psicología

Máster en Psicología General Sanitaria

Grado de educación infantil

Filología Inglesa

Educación infantil

MAES

PSICOLOGÍA

Grado en educación infantil

Grado en Educación Primaria

Máster psicología general sanitaria

Grado en educación primaria

Máster en Investigación y Análisis del Flamenco

EDUCACIÓN PRIMARIA

Ciencias de la Actividad Física y del Deporte

Master Escuela Inclusiva

Grado en Psicología

Grado en Educación Primaria

Educación social

Master para el profesorado

Máster en investigación e intervención psicosocial en contextos diversos

Grado en Psicología

Máster en innovación y liderazgo educativo

Máster profesorado

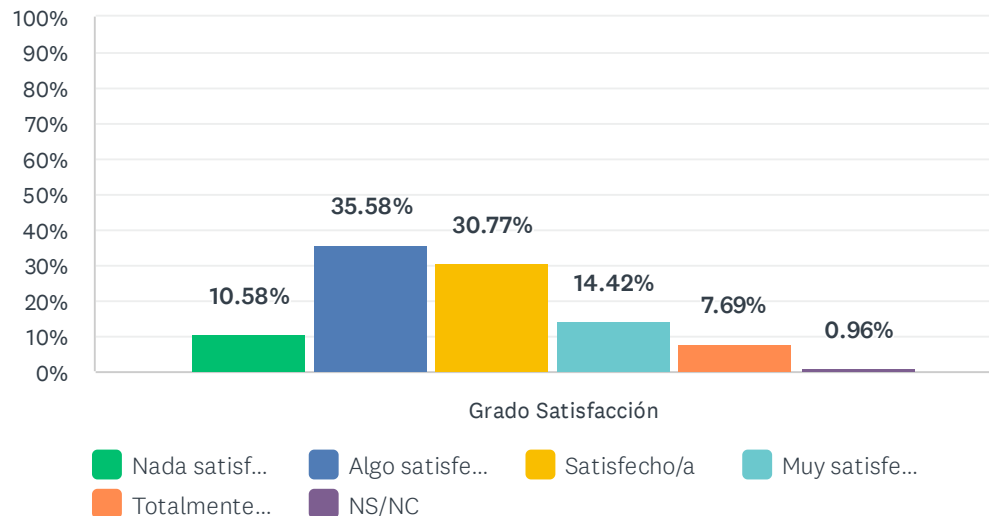
CUESTIONARIO PARA VALORAR LA INSERCIÓN LABORAL Y LA SATISFACCIÓN CON LA FORMACIÓN RECIBIDA

Grado en psicología

Educación social

P3 1. Los contenidos teóricos y prácticos del título son de utilidad en el desempeño de mi trabajo.

Respondidas: 104 Omitidas: 0

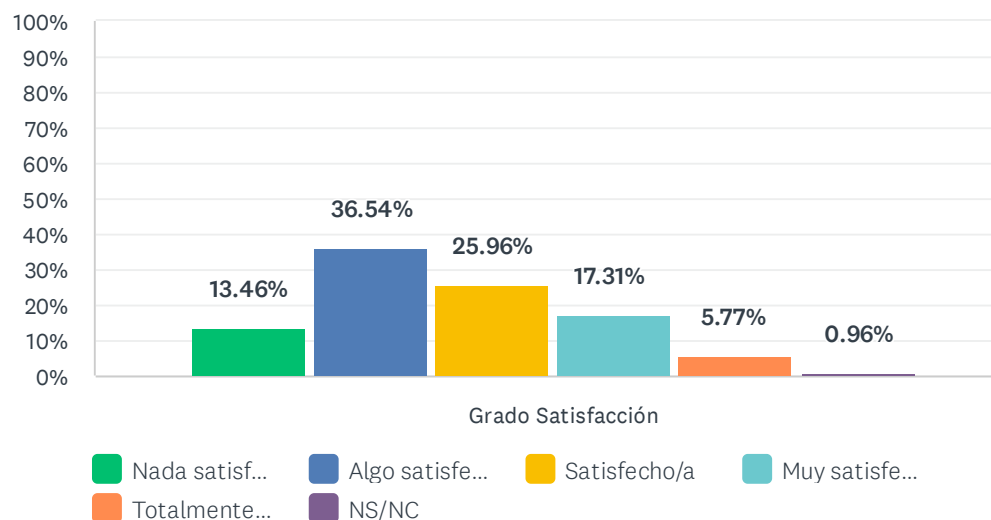


	NADA SATISFECHO/A (1)	ALGO SATISFECHO/A (2)	SATISFECHO/A (3)	MUY SATISFECHO/A (4)	TOTALMENTE SATISFECHO/A (5)	NS/NC	TOTAL	PROMEDIO PONDERADO
Grado Satisfacción	10.58% 11	35.58% 37	30.77% 32	14.42% 15	7.69% 8	0.96% 1	104	2.73

ESTADÍSTICAS BÁSICAS						
Mínimo		Máximo	Mediana	Media	Desviación estándar	
1.00		5.00	3.00	2.73	1.08	

P4 2. Las habilidades y competencias adquiridas con el título son de utilidad en el desempeño de mi trabajo.

Respondidas: 104 Omitidas: 0



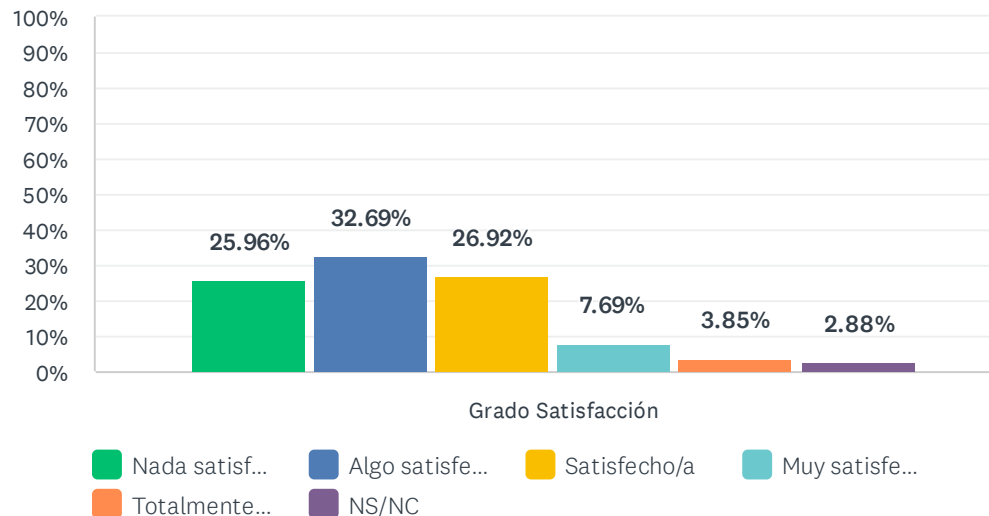
	NADA SATISFECHO/A (1)	ALGO SATISFECHO/A (2)	SATISFECHO/A (3)	MUY SATISFECHO/A (4)	TOTALMENTE SATISFECHO/A (5)	NS/NC	TOTAL	PROMEDIO PONDERADO
Grado Satisfacción	13.46% 14	36.54% 38	25.96% 27	17.31% 18	5.77% 6	0.96% 1	104	2.65

ESTADÍSTICAS BÁSICAS

Mínimo 1.00	Máximo 5.00	Mediana 2.00	Media 2.65	Desviación estándar 1.09
----------------	----------------	-----------------	---------------	-----------------------------

P5 3. Lo aprendido en el título se adecúa a las demandas del mercado de trabajo

Respondidas: 104 Omitidas: 0

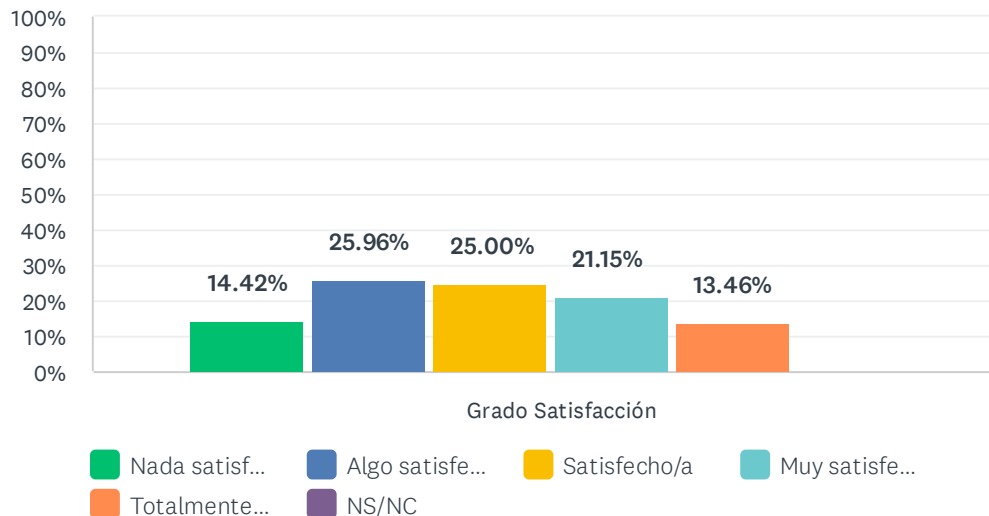


	NADA SATISFECHO/A (1)	ALGO SATISFECHO/A (2)	SATISFECHO/A (3)	MUY SATISFECHO/A (4)	TOTALMENTE SATISFECHO/A (5)	NS/NC	TOTAL	PROMEDIO PONDERADO
Grado Satisfacción	25.96% 27	32.69% 34	26.92% 28	7.69% 8	3.85% 4	2.88% 3	104	2.29

ESTADÍSTICAS BÁSICAS						
Mínimo		Máximo	Mediana	Media	Desviación estándar	
1.00		5.00	2.00	2.29	1.07	

P6 4. El título contribuye a mi desarrollo profesional

Respondidas: 104 Omitidas: 0



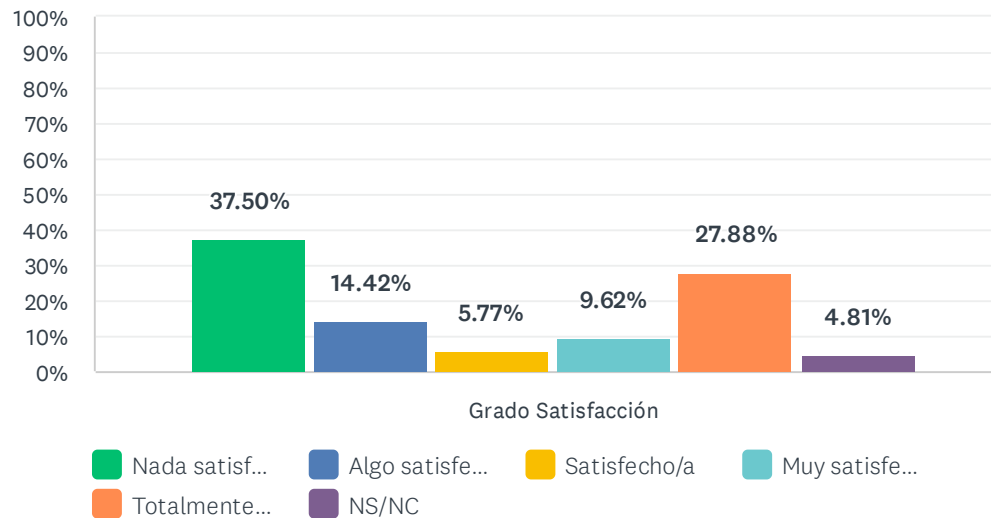
	NADA SATISFECHO/A (1)	ALGO SATISFECHO/A (2)	SATISFECHO/A (3)	MUY SATISFECHO/A (4)	TOTALMENTE SATISFECHO/A (5)	NS/NC	TOTAL	PROMEDIO PONDERADO
Grado Satisfacción	14.42% 15	25.96% 27	25.00% 26	21.15% 22	13.46% 14	0.00% 0	104	2.93

ESTADÍSTICAS BÁSICAS

Mínimo 1.00	Máximo 5.00	Mediana 3.00	Media 2.93	Desviación estándar 1.26
----------------	----------------	-----------------	---------------	-----------------------------

P7 5. Mi trabajo actual está relacionado con el título cursado

Respondidas: 104 Omitidas: 0



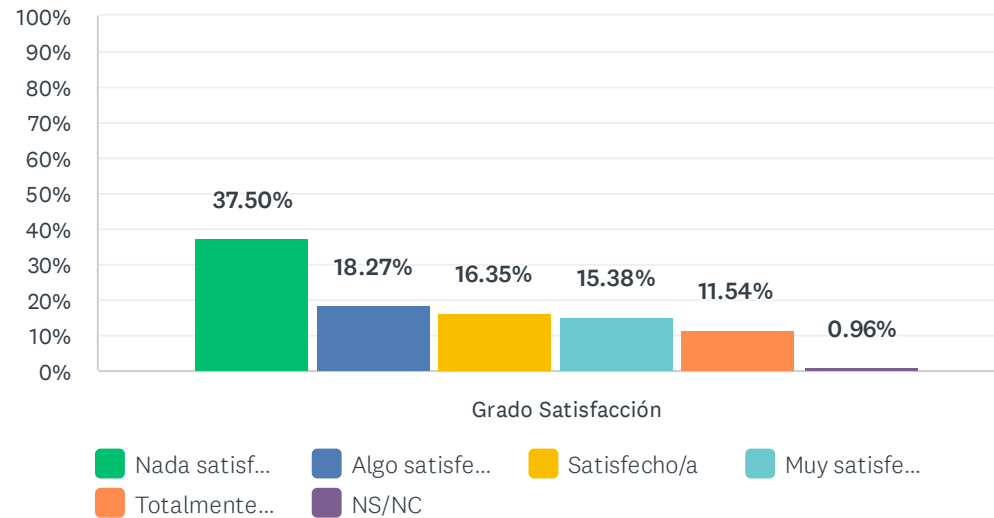
	NADA SATISFECHO/A (1)	ALGO SATISFECHO/A (2)	SATISFECHO/A (3)	MUY SATISFECHO/A (4)	TOTALMENTE SATISFECHO/A (5)	NS/NC	TOTAL	PROMEDIO PONDERADO
Grado Satisfacción	37.50% 39	14.42% 15	5.77% 6	9.62% 10	27.88% 29	4.81% 5	104	2.75

ESTADÍSTICAS BÁSICAS

Mínimo 1.00	Máximo 5.00	Mediana 2.00	Media 2.75	Desviación estándar 1.71
----------------	----------------	-----------------	---------------	-----------------------------

P8 6. El título, en general, es de utilidad para la búsqueda de empleo

Respondidas: 104 Omitidas: 0



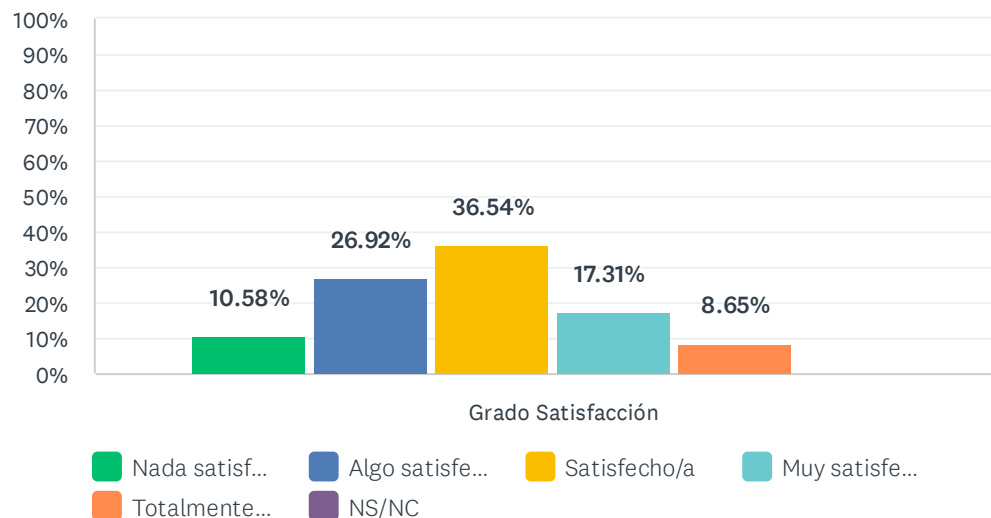
	NADA SATISFECHO/A (1)	ALGO SATISFECHO/A (2)	SATISFECHO/A (3)	MUY SATISFECHO/A (4)	TOTALMENTE SATISFECHO/A (5)	NS/NC	TOTAL	PROMEDIO PONDERADO
Grado Satisfacción	37.50% 39	18.27% 19	16.35% 17	15.38% 16	11.54% 12	0.96% 1	104	2.45

ESTADÍSTICAS BÁSICAS

Mínimo 1.00	Máximo 5.00	Mediana 2.00	Media 2.45	Desviación estándar 1.42
----------------	----------------	-----------------	---------------	-----------------------------

P9 7. Satisfacción global con la formación recibida

Respondidas: 104 Omitidas: 0



	NADA SATISFECHO/A (1)	ALGO SATISFECHO/A (2)	SATISFECHO/A (3)	MUY SATISFECHO/A (4)	TOTALMENTE SATISFECHO/A (5)	NS/NC	TOTAL	PROMEDIO PONDERADO
Grado Satisfacción	10.58% 11	26.92% 28	36.54% 38	17.31% 18	8.65% 9	0.00% 0	104	2.87

ESTADÍSTICAS BÁSICAS						
Mínimo		Máximo	Mediana	Media	Desviación estándar	
1.00		5.00	3.00	2.87	1.09	