



VICERRECTORADO DE  
COORDINACIÓN Y  
AGENDA 2030

Universidad de Huelva

# SATISFACCIÓN DE LOS EGRESADOS CON LA FORMACIÓN RECIBIDA Y SU INSERCIÓN LABORAL

## Facultad de Humanidades (Grados)

(Estudio realizado con egresados en el curso académico 19-20, a los dos años de su egreso)

Fecha encuesta: mayo 22


Método: online SurveyMonkey

Se muestran los resultados, sean o no sean significativos estadísticamente, para que puedan analizarse teniendo en cuenta su representatividad.

Encuestas lanzadas	Respuestas	Encuestas necesarias para alcanzar la significatividad estadística (95%)	Tasa de respuesta	Satisfacción Global
121	10	93	8.26%	3.30

## P1 Centro universitario donde has estudiado

Respondidas: 10 Omitidas: 0



## CUESTIONARIO PARA VALORAR LA INSERCIÓN LABORAL Y LA SATISFACCIÓN CON LA FORMACIÓN RECIBIDA

OPCIONES DE RESPUESTA	RESPUESTAS	
Facultad de Humanidades	100.00%	10
Facultad Educación, Psicología y Ciencias del Deporte	0.00%	0
Facultad de Enfermería	0.00%	0
Facultad de Trabajo Social	0.00%	0
Facultad de Ciencias del Trabajo	0.00%	0
Facultad de Ciencias Experimentales	0.00%	0
Facultad de Derecho	0.00%	0
Facultad de Ciencias Empresariales y Turismo	0.00%	0
Escuela Técnica Superior de Ingeniería	0.00%	0
<b>TOTAL</b>		<b>10</b>

### ESTADÍSTICAS BÁSICAS

Mínimo	Máximo	Mediana	Media	Desviación estándar
1.00	1.00	1.00	1.00	0.00

## P2 Titulación

Respondidas: 10 Omitidas: 0

### RESPUESTAS

Humanidades

HISTORIA

Grado en Historia

Grado en Gestión Cultural

Doble grado - Estudio de ingleses y filología hispánica

Historia

Estudios Ingleses

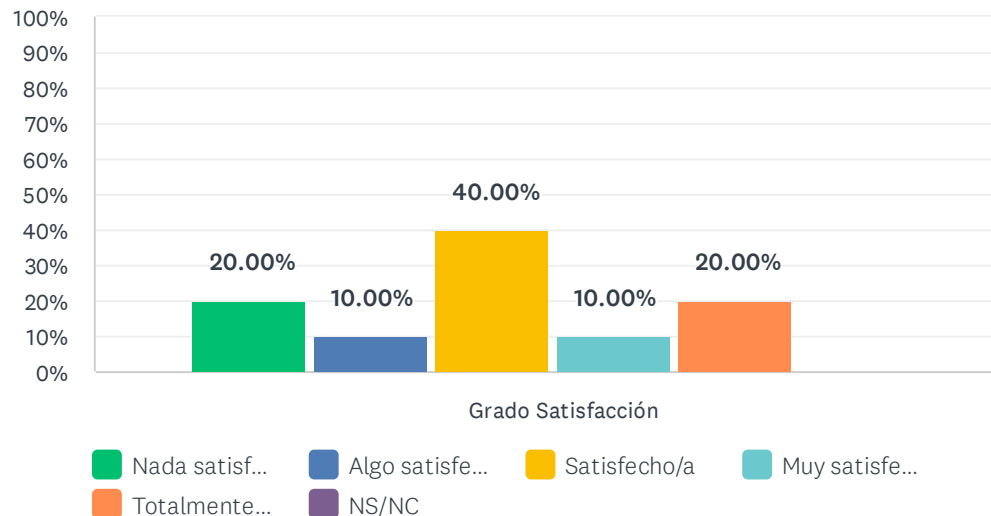
Gestión Cultural

Filología Hispánica

Filología Hispánica

### P3 1. Los contenidos teóricos y prácticos del título son de utilidad en el desempeño de mi trabajo.

Respondidas: 10 Omitidas: 0

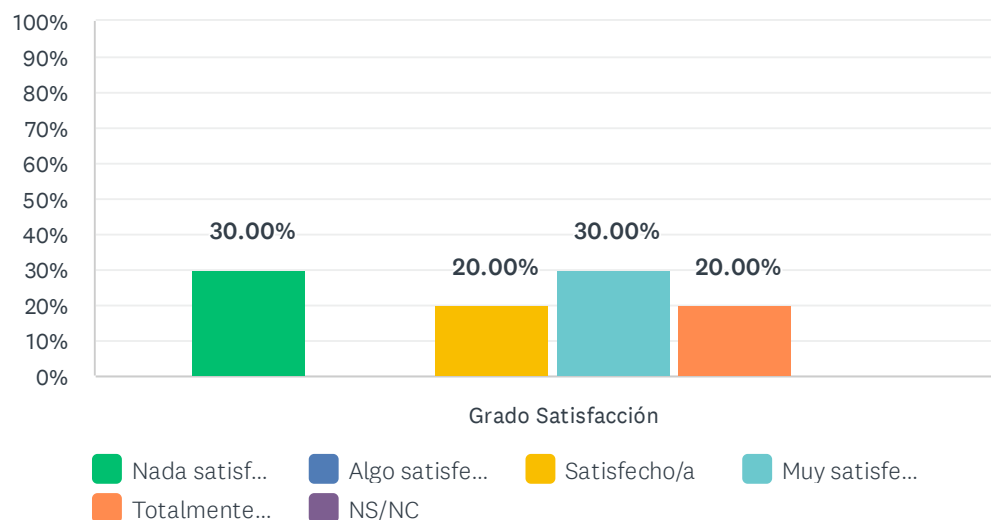


	NADA SATISFECHO/A (1)	ALGO SATISFECHO/A (2)	SATISFECHO/A (3)	MUY SATISFECHO/A (4)	TOTALMENTE SATISFECHO/A (5)	NS/NC	TOTAL	PROMEDIO PONDERADO
Grado Satisfacción	20.00% 2	10.00% 1	40.00% 4	10.00% 1	20.00% 2	0.00% 0	10	3.00

ESTADÍSTICAS BÁSICAS						
Mínimo		Máximo	Mediana	Media	Desviación estándar	
1.00		5.00	3.00	3.00	1.34	

## P4 2. Las habilidades y competencias adquiridas con el título son de utilidad en el desempeño de mi trabajo.

Respondidas: 10 Omitidas: 0

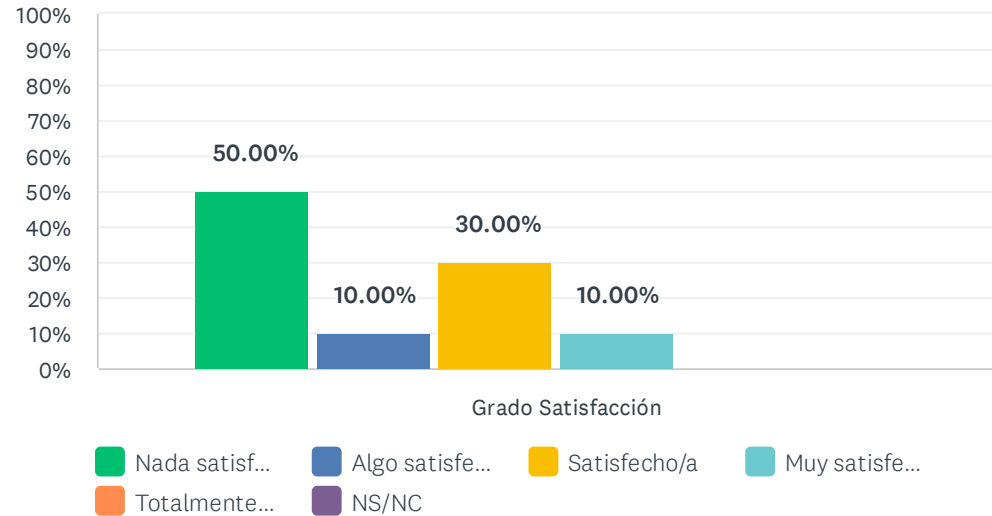


	NADA SATISFECHO/A (1)	ALGO SATISFECHO/A (2)	SATISFECHO/A (3)	MUY SATISFECHO/A (4)	TOTALMENTE SATISFECHO/A (5)	NS/NC	TOTAL	PROMEDIO PONDERADO
Grado Satisfacción	30.00% 3	0.00% 0	20.00% 2	30.00% 3	20.00% 2	0.00% 0	10	3.10

ESTADÍSTICAS BÁSICAS					
Mínimo		Máximo	Mediana	Media	Desviación estándar
1.00		5.00	3.50	3.10	1.51

### P5 3. Lo aprendido en el título se adecúa a las demandas del mercado de trabajo

Respondidas: 10 Omitidas: 0



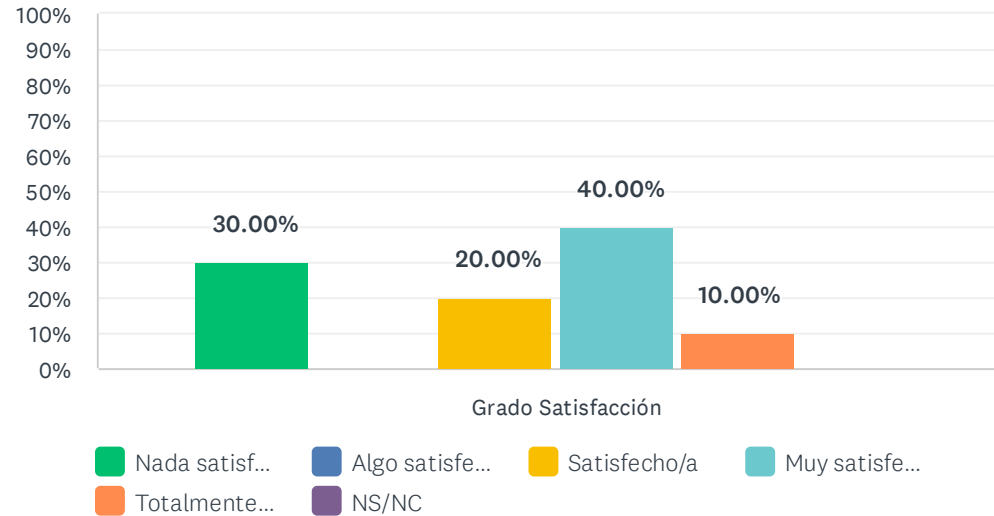
	NADA SATISFECHO/A (1)	ALGO SATISFECHO/A (2)	SATISFECHO/A (3)	MUY SATISFECHO/A (4)	TOTALMENTE SATISFECHO/A (5)	NS/NC	TOTAL	PROMEDIO PONDERADO
Grado Satisfacción	50.00% 5	10.00% 1	30.00% 3	10.00% 1	0.00% 0	0.00% 0	10	2.00

#### ESTADÍSTICAS BÁSICAS

Mínimo 1.00	Máximo 4.00	Mediana 1.50	Media 2.00	Desviación estándar 1.10
----------------	----------------	-----------------	---------------	-----------------------------

## P6 4. El título contribuye a mi desarrollo profesional

Respondidas: 10 Omitidas: 0



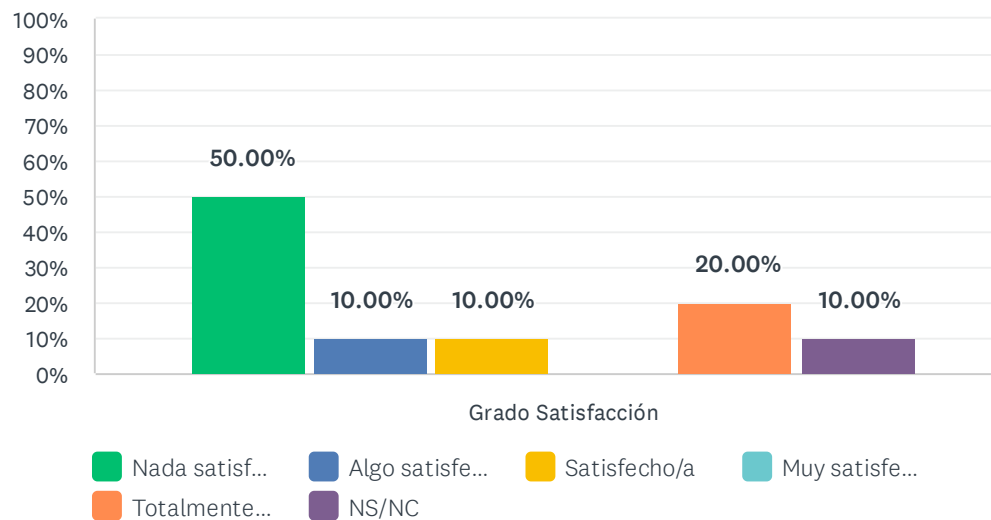
	NADA SATISFECHO/A (1)	ALGO SATISFECHO/A (2)	SATISFECHO/A (3)	MUY SATISFECHO/A (4)	TOTALMENTE SATISFECHO/A (5)	NS/NC	TOTAL	PROMEDIO PONDERADO
Grado Satisfacción	30.00% 3	0.00% 0	20.00% 2	40.00% 4	10.00% 1	0.00% 0	10	3.00

ESTADÍSTICAS BÁSICAS						
Mínimo		Máximo	Mediana	Media	Desviación estándar	
1.00		5.00	3.50	3.00	1.41	



## P7 5. Mi trabajo actual está relacionado con el título cursado

Respondidas: 10 Omitidas: 0

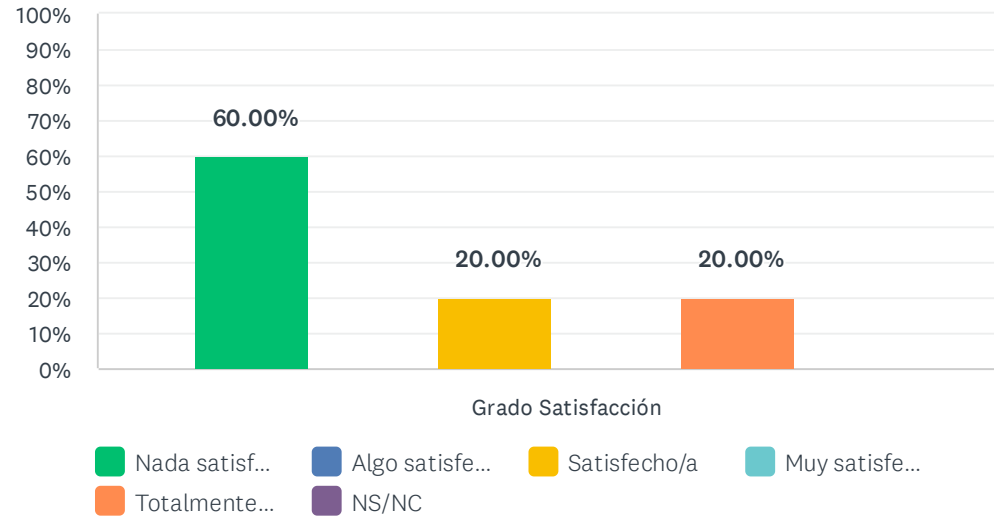


	NADA SATISFECHO/A (1)	ALGO SATISFECHO/A (2)	SATISFECHO/A (3)	MUY SATISFECHO/A (4)	TOTALMENTE SATISFECHO/A (5)	NS/NC	TOTAL	PROMEDIO PONDERADO
Grado Satisfacción	50.00% 5	10.00% 1	10.00% 1	0.00% 0	20.00% 2	10.00% 1	10	2.22

ESTADÍSTICAS BÁSICAS						
Mínimo	Máximo	Mediana	Media	Desviación estándar		
1.00	5.00	1.00	2.22	1.62		

## P8 6. El título, en general, es de utilidad para la búsqueda de empleo

Respondidas: 10 Omitidas: 0



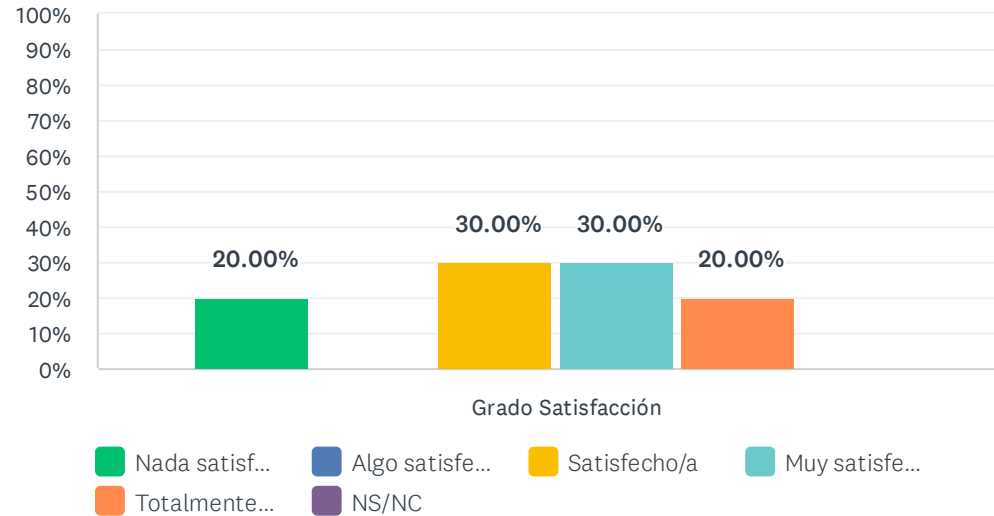
	NADA SATISFECHO/A (1)	ALGO SATISFECHO/A (2)	SATISFECHO/A (3)	MUY SATISFECHO/A (4)	TOTALMENTE SATISFECHO/A (5)	NS/NC	TOTAL	PROMEDIO PONDERADO
Grado Satisfacción	60.00% 6	0.00% 0	20.00% 2	0.00% 0	20.00% 2	0.00% 0	10	2.20

### ESTADÍSTICAS BÁSICAS

Mínimo 1.00	Máximo 5.00	Mediana 1.00	Media 2.20	Desviación estándar 1.60
----------------	----------------	-----------------	---------------	-----------------------------

## P9 7. Satisfacción global con la formación recibida

Respondidas: 10 Omitidas: 0



	NADA SATISFECHO/A (1)	ALGO SATISFECHO/A (2)	SATISFECHO/A (3)	MUY SATISFECHO/A (4)	TOTALMENTE SATISFECHO/A (5)	NS/NC	TOTAL	PROMEDIO PONDERADO
Grado Satisfacción	20.00% 2	0.00% 0	30.00% 3	30.00% 3	20.00% 2	0.00% 0	10	3.30

### ESTADÍSTICAS BÁSICAS

Mínimo 1.00	Máximo 5.00	Mediana 3.50	Media 3.30	Desviación estándar 1.35
----------------	----------------	-----------------	---------------	-----------------------------