



VICERRECTORADO DE
COORDINACIÓN Y
AGENDA 2030

Universidad de Huelva

SATISFACCIÓN DE LOS EGRESADOS CON LA FORMACIÓN RECIBIDA Y SU INSERCIÓN LABORAL

Facultad de Humanidades

(Estudio realizado con egresados en el curso académico 19-20, a los dos años de su egreso)

Fecha encuesta: mayo 22

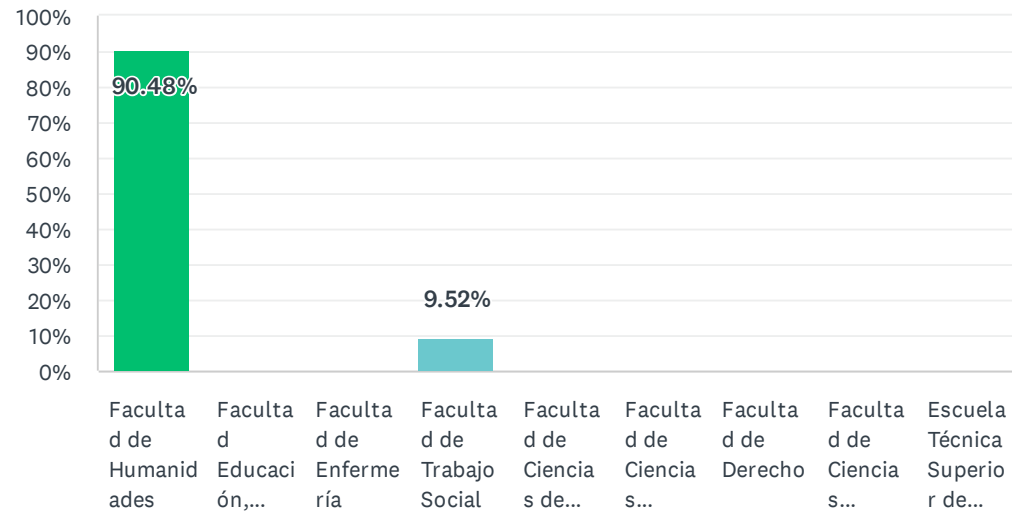
Método: online SurveyMonkey

Se muestran los resultados, sean o no sean significativos estadísticamente, para que puedan analizarse teniendo en cuenta su representatividad.

Encuestas lanzadas	Respuestas	Encuestas necesarias para alcanzar la significatividad estadística (95%)	Tasa de respuesta	Satisfacción Global
180	21	123	11.67%	3.71

P1 Centro universitario donde has estudiado

Respondidas: 21 Omitidas: 0



CUESTIONARIO PARA VALORAR LA INSERCIÓN LABORAL Y LA SATISFACCIÓN CON LA FORMACIÓN RECIBIDA

OPCIONES DE RESPUESTA	RESPUESTAS	
Facultad de Humanidades	90.48%	19
Facultad Educación, Psicología y Ciencias del Deporte	0.00%	0
Facultad de Enfermería	0.00%	0
Facultad de Trabajo Social	9.52%	2
Facultad de Ciencias del Trabajo	0.00%	0
Facultad de Ciencias Experimentales	0.00%	0
Facultad de Derecho	0.00%	0
Facultad de Ciencias Empresariales y Turismo	0.00%	0
Escuela Técnica Superior de Ingeniería	0.00%	0
TOTAL		21

ESTADÍSTICAS BÁSICAS

Mínimo	Máximo	Mediana	Media	Desviación estándar
1.00	4.00	1.00	1.29	0.88

P2 Titulación

Respondidas: 21 Omitidas: 0

RESPUESTAS

Humanidades

HISTORIA

Grado en Historia

Máster de Lenguas y Literaturas en contraste

Máster en estudios de género, identidades y ciudadanía

Grado en Gestión Cultural

Doble grado - Estudio de ingleses y filología hispánica

Máster en patrimonio histórico y cultural

MASTER ESTUDIOS DE GENERO, IDENTIDAD Y CIUDADANIA

MOF en Patrimonio Histórico y Cultural

Máster en estudios de género, identidades y ciudadanía

Historia

Lenguas y Literaturas en Contraste: Estudios Avanzados

Estudios Ingleses

Máster Universitario en Estudios de Género, Identidades y Ciudadanía

Gestión Cultural

Filología Hispánica

Filología Hispánica

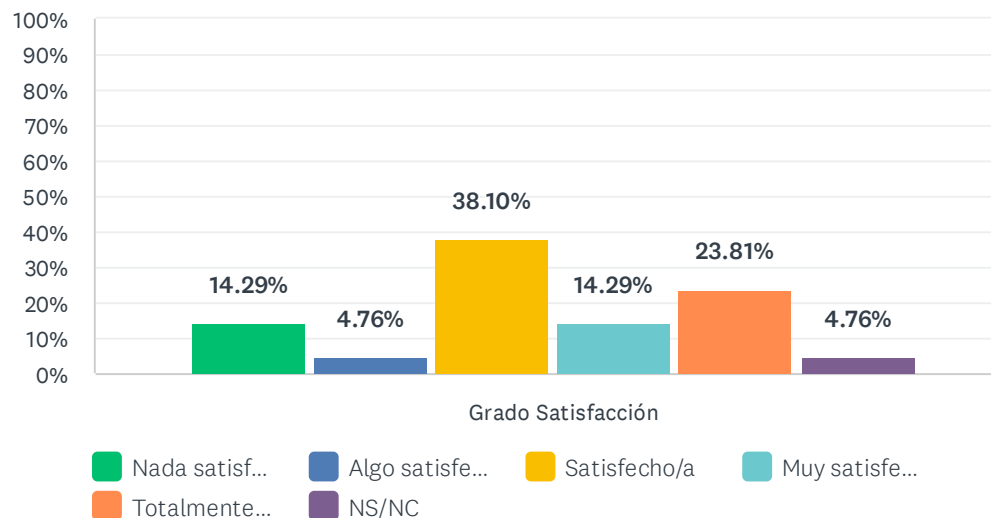
Trabajo social

Estudios de genero, identidades y ciudadania

Máster en Estudios de Género, Identidades y Ciudadanía

P3 1. Los contenidos teóricos y prácticos del título son de utilidad en el desempeño de mi trabajo.

Respondidas: 21 Omitidas: 0

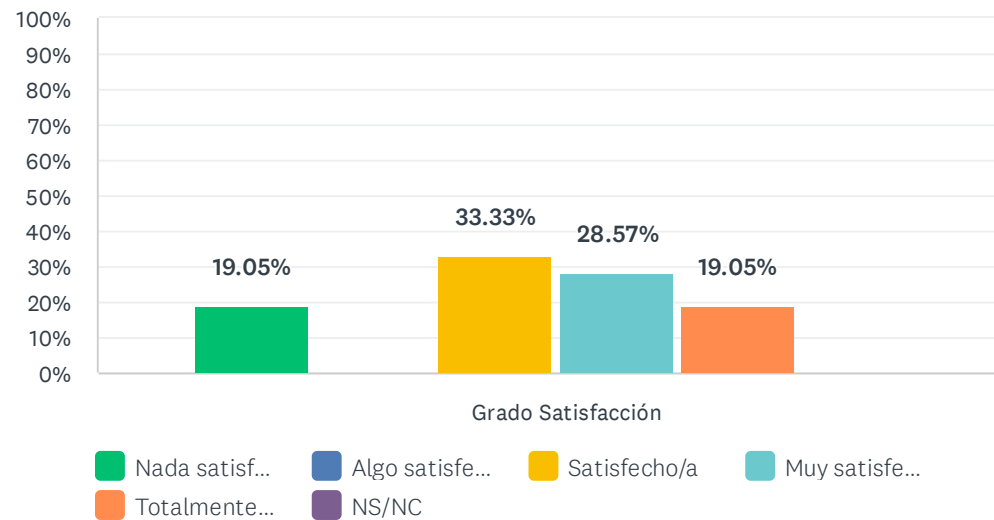


	NADA SATISFECHO/A (1)	ALGO SATISFECHO/A (2)	SATISFECHO/A (3)	MUY SATISFECHO/A (4)	TOTALMENTE SATISFECHO/A (5)	NS/NC	TOTAL	PROMEDIO PONDERADO
Grado Satisfacción	14.29% 3	4.76% 1	38.10% 8	14.29% 3	23.81% 5	4.76% 1	21	3.30

ESTADÍSTICAS BÁSICAS						
Mínimo		Máximo	Mediana	Media	Desviación estándar	
1.00		5.00	3.00	3.30	1.31	

P4 2. Las habilidades y competencias adquiridas con el título son de utilidad en el desempeño de mi trabajo.

Respondidas: 21 Omitidas: 0

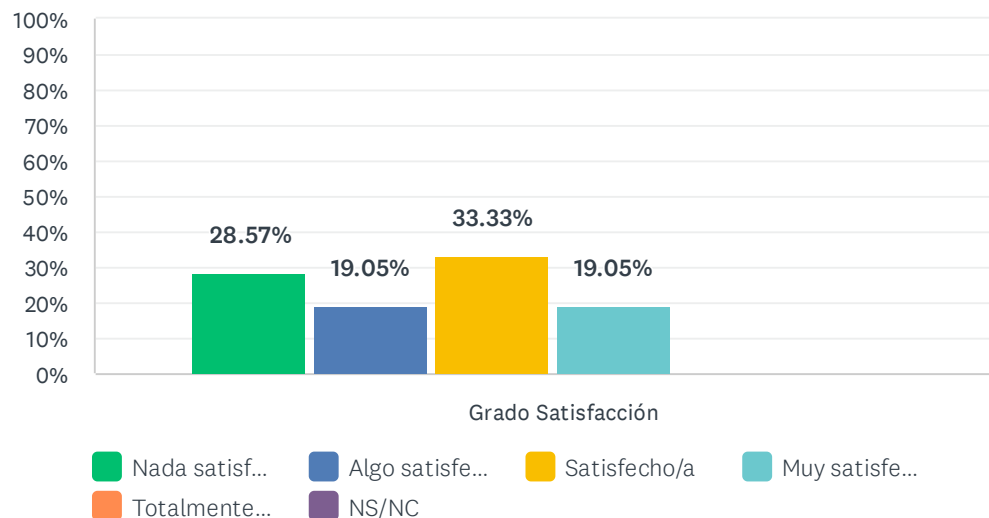


	NADA SATISFECHO/A (1)	ALGO SATISFECHO/A (2)	SATISFECHO/A (3)	MUY SATISFECHO/A (4)	TOTALMENTE SATISFECHO/A (5)	NS/NC	TOTAL	PROMEDIO PONDERADO
Grado Satisfacción	19.05% 4	0.00% 0	33.33% 7	28.57% 6	19.05% 4	0.00% 0	21	3.29

ESTADÍSTICAS BÁSICAS					
Mínimo		Máximo	Mediana	Media	Desviación estándar
1.00		5.00	3.00	3.29	1.31

P5 3. Lo aprendido en el título se adecúa a las demandas del mercado de trabajo

Respondidas: 21 Omitidas: 0

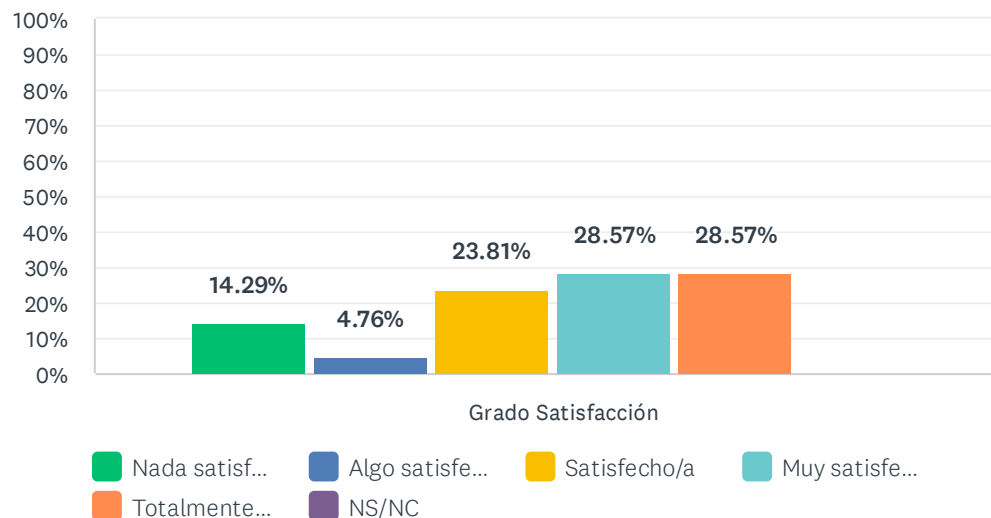


	NADA SATISFECHO/A (1)	ALGO SATISFECHO/A (2)	SATISFECHO/A (3)	MUY SATISFECHO/A (4)	TOTALMENTE SATISFECHO/A (5)	NS/NC	TOTAL	PROMEDIO PONDERADO
Grado Satisfacción	28.57% 6	19.05% 4	33.33% 7	19.05% 4	0.00% 0	0.00% 0	21	2.43

ESTADÍSTICAS BÁSICAS						
Mínimo		Máximo	Mediana	Media	Desviación estándar	
1.00		4.00	3.00	2.43	1.09	

P6 4. El título contribuye a mi desarrollo profesional

Respondidas: 21 Omitidas: 0



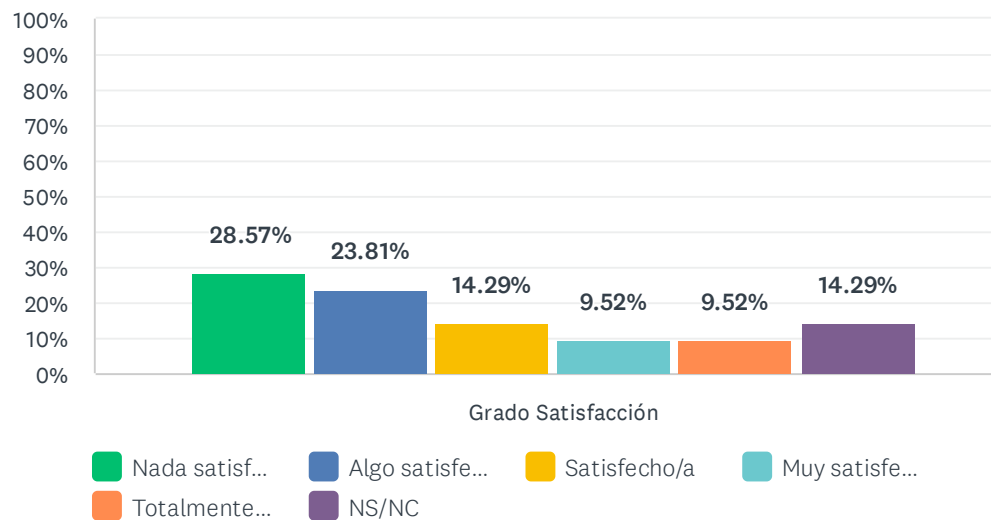
	NADA SATISFECHO/A (1)	ALGO SATISFECHO/A (2)	SATISFECHO/A (3)	MUY SATISFECHO/A (4)	TOTALMENTE SATISFECHO/A (5)	NS/NC	TOTAL	PROMEDIO PONDERADO
Grado Satisfacción	14.29% 3	4.76% 1	23.81% 5	28.57% 6	28.57% 6	0.00% 0	21	3.52

ESTADÍSTICAS BÁSICAS

Mínimo 1.00	Máximo 5.00	Mediana 4.00	Media 3.52	Desviación estándar 1.33
----------------	----------------	-----------------	---------------	-----------------------------

P7 5. Mi trabajo actual está relacionado con el título cursado

Respondidas: 21 Omitidas: 0



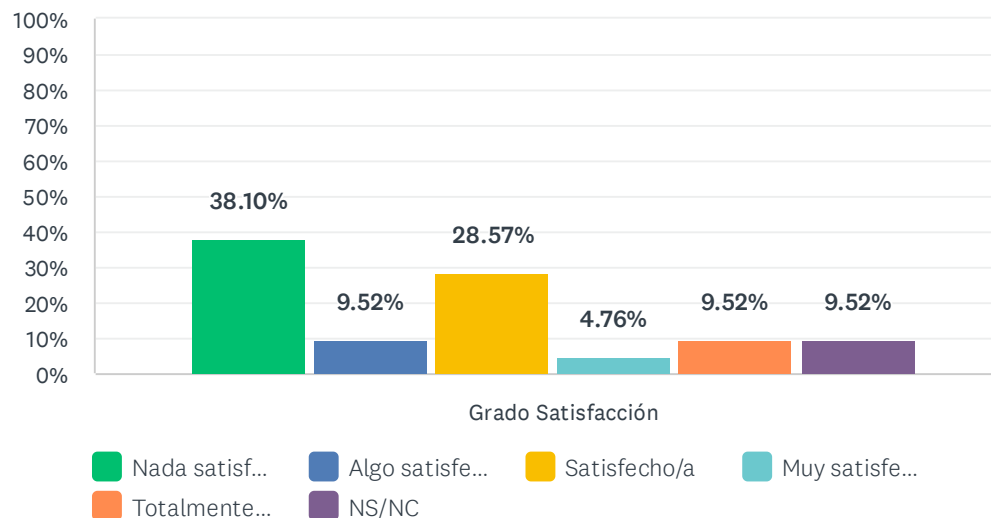
	NADA SATISFECHO/A (1)	ALGO SATISFECHO/A (2)	SATISFECHO/A (3)	MUY SATISFECHO/A (4)	TOTALMENTE SATISFECHO/A (5)	NS/NC	TOTAL	PROMEDIO PONDERADO
Grado Satisfacción	28.57% 6	23.81% 5	14.29% 3	9.52% 2	9.52% 2	14.29% 3	21	2.39

ESTADÍSTICAS BÁSICAS

Mínimo 1.00	Máximo 5.00	Mediana 2.00	Media 2.39	Desviación estándar 1.34
----------------	----------------	-----------------	---------------	-----------------------------

P8 6. El título, en general, es de utilidad para la búsqueda de empleo

Respondidas: 21 Omitidas: 0



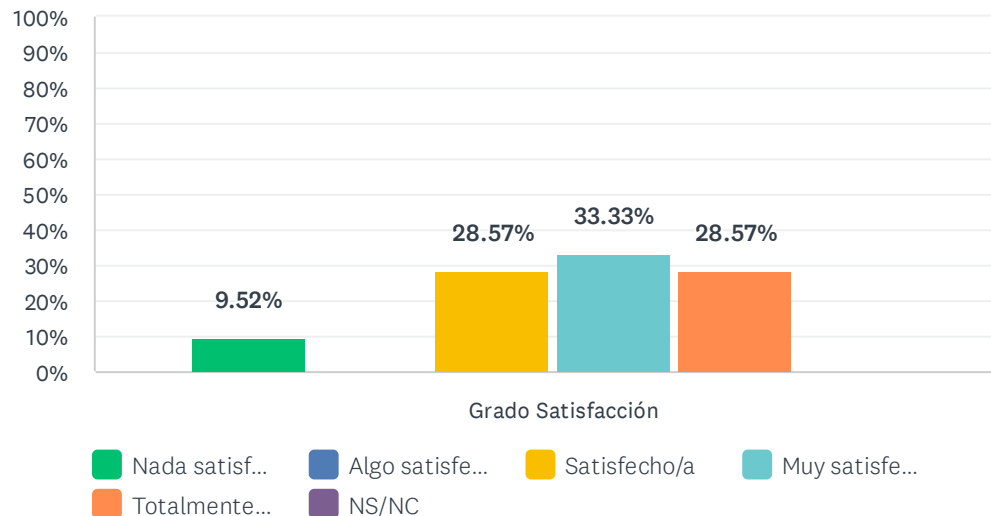
	NADA SATISFECHO/A (1)	ALGO SATISFECHO/A (2)	SATISFECHO/A (3)	MUY SATISFECHO/A (4)	TOTALMENTE SATISFECHO/A (5)	NS/NC	TOTAL	PROMEDIO PONDERADO
Grado Satisfacción	38.10% 8	9.52% 2	28.57% 6	4.76% 1	9.52% 2	9.52% 2	21	2.32

ESTADÍSTICAS BÁSICAS

Mínimo 1.00	Máximo 5.00	Mediana 2.00	Media 2.32	Desviación estándar 1.34
----------------	----------------	-----------------	---------------	-----------------------------

P9 7. Satisfacción global con la formación recibida

Respondidas: 21 Omitidas: 0



	NADA SATISFECHO/A (1)	ALGO SATISFECHO/A (2)	SATISFECHO/A (3)	MUY SATISFECHO/A (4)	TOTALMENTE SATISFECHO/A (5)	NS/NC	TOTAL	PROMEDIO PONDERADO
Grado Satisfacción	9.52% 2	0.00% 0	28.57% 6	33.33% 7	28.57% 6	0.00% 0	21	3.71

ESTADÍSTICAS BÁSICAS						
Mínimo		Máximo	Mediana	Media	Desviación estándar	
1.00		5.00	4.00	3.71	1.16	