



VICERRECTORADO DE  
COORDINACIÓN Y  
AGENDA 2030

Universidad de Huelva

# SATISFACCIÓN DE LOS EGRESADOS CON LA FORMACIÓN RECIBIDA Y SU INSERCIÓN LABORAL

## Grado en Humanidades

(Estudio realizado con egresados en el curso académico 19-20, a los dos años de su egreso)

Fecha encuesta: mayo 22


Método: online SurveyMonkey

Se muestran los resultados, sean o no sean significativos estadísticamente, para que puedan analizarse teniendo en cuenta su representatividad.

Encuestas lanzadas	Respuestas	Encuestas necesarias para alcanzar la significatividad estadística (95%)	Tasa de respuesta	Satisfacción Global
4	1	4	25.00%	1.00

## Centro universitario donde has estudiado

Respondidas: 1 Omitidas: 0



## CUESTIONARIO PARA VALORAR LA INSERCIÓN LABORAL Y LA SATISFACCIÓN CON LA FORMACIÓN RECIBIDA

OPCIONES DE RESPUESTA	RESPUESTAS	
Facultad de Humanidades (1)	100.00%	1
Facultad Educación, Psicología y Ciencias del Deporte (2)	0.00%	0
Facultad de Enfermería (3)	0.00%	0
Facultad de Trabajo Social (4)	0.00%	0
Facultad de Ciencias del Trabajo (5)	0.00%	0
Facultad de Ciencias Experimentales (6)	0.00%	0
Facultad de Derecho (7)	0.00%	0
Facultad de Ciencias Empresariales y Turismo (8)	0.00%	0
Escuela Técnica Superior de Ingeniería (9)	0.00%	0
<b>TOTAL</b>		<b>1</b>

### ESTADÍSTICAS BÁSICAS

Mínimo	Máximo	Mediana	Media	Desviación estándar
1.00	1.00	1.00	1.00	0.00

## Titulación

Respondidas: 1 Omitidas: 0

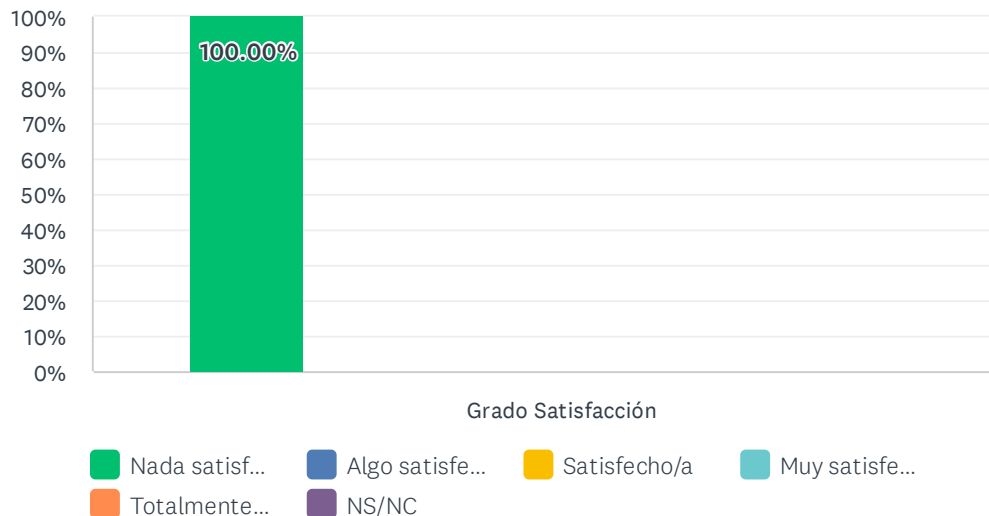
### RESPUESTAS

Humanidades

---

# 1. Los contenidos teóricos y prácticos del título son de utilidad en el desempeño de mi trabajo.

Respondidas: 1 Omitidas: 0

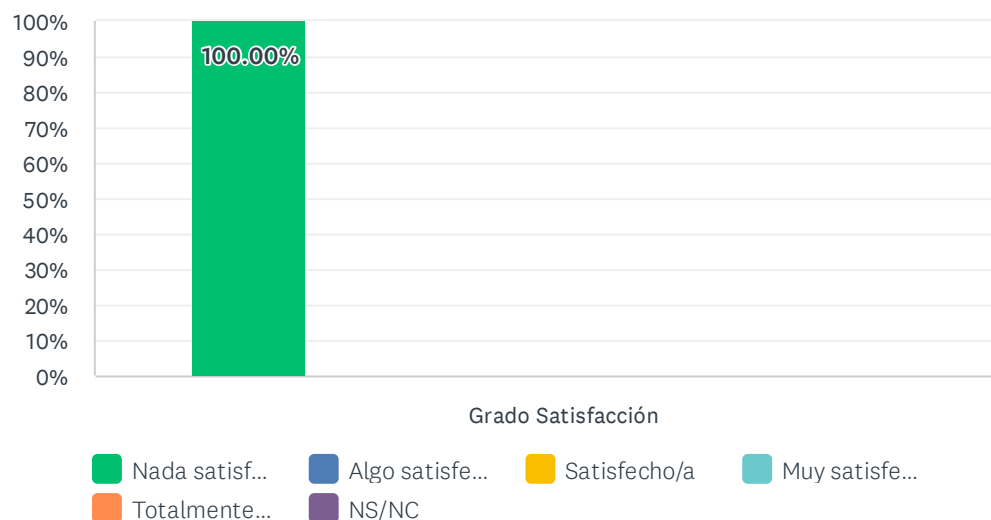


	NADA SATISFECHO/A (1)	ALGO SATISFECHO/A (2)	SATISFECHO/A (3)	MUY SATISFECHO/A (4)	TOTALMENTE SATISFECHO/A (5)	NS/NC	TOTAL	PROMEDIO PONDERADO
Grado Satisfacción	100.00% 1	0.00% 0	0.00% 0	0.00% 0	0.00% 0	0.00% 0	1	1.00

ESTADÍSTICAS BÁSICAS						
Mínimo	Máximo	Mediana	Media	Desviación estándar		
1.00	1.00	1.00	1.00	0.00		

## 2. Las habilidades y competencias adquiridas con el título son de utilidad en el desempeño de mi trabajo.

Respondidas: 1 Omitidas: 0



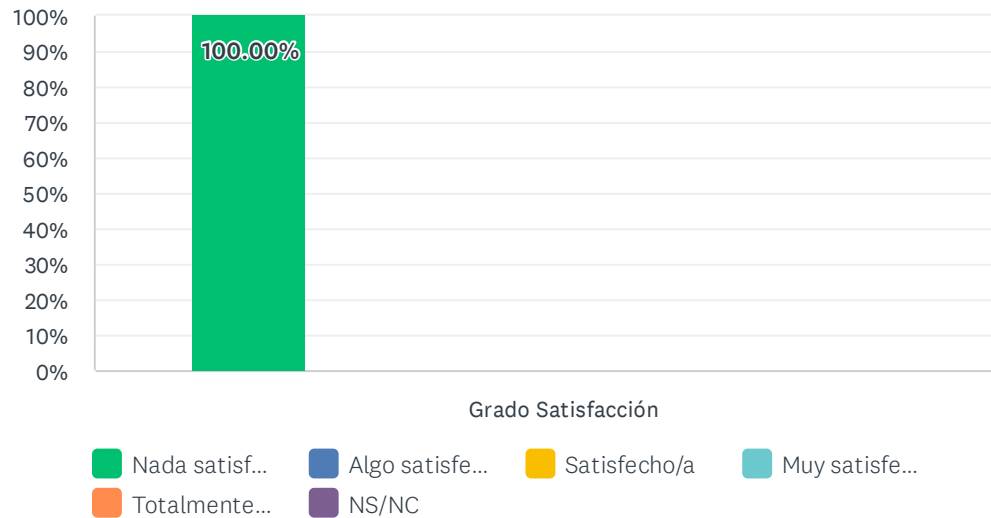
	NADA SATISFECHO/A (1)	ALGO SATISFECHO/A (2)	SATISFECHO/A (3)	MUY SATISFECHO/A (4)	TOTALMENTE SATISFECHO/A (5)	NS/NC	TOTAL	PROMEDIO PONDERADO
Grado Satisfacción	100.00% 1	0.00% 0	0.00% 0	0.00% 0	0.00% 0	0.00% 0	1	1.00

### ESTADÍSTICAS BÁSICAS

Mínimo 1.00	Máximo 1.00	Mediana 1.00	Media 1.00	Desviación estándar 0.00
----------------	----------------	-----------------	---------------	-----------------------------

### 3. Lo aprendido en el título se adecúa a las demandas del mercado de trabajo

Respondidas: 1 Omitidas: 0



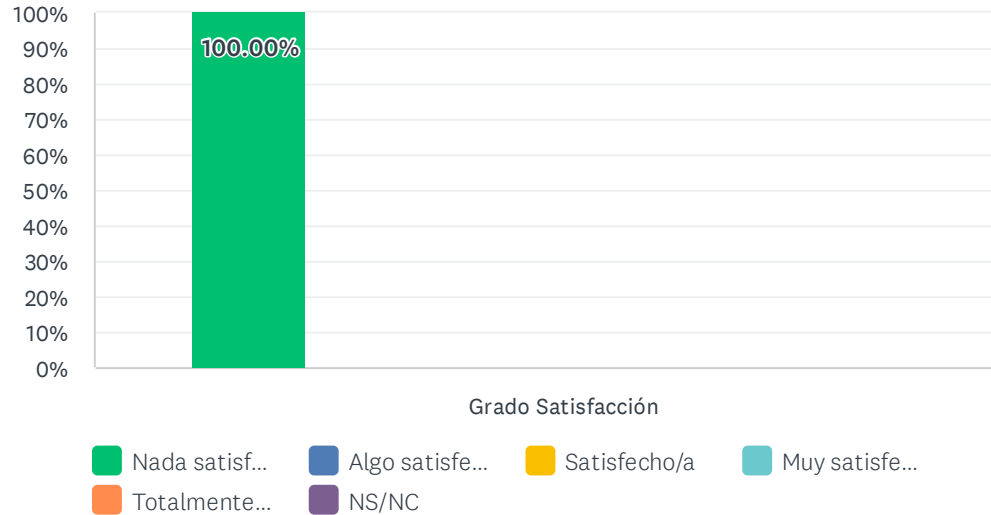
	NADA SATISFECHO/A (1)	ALGO SATISFECHO/A (2)	SATISFECHO/A (3)	MUY SATISFECHO/A (4)	TOTALMENTE SATISFECHO/A (5)	NS/NC	TOTAL	PROMEDIO PONDERADO
Grado Satisfacción	100.00% 1	0.00% 0	0.00% 0	0.00% 0	0.00% 0	0.00% 0	1	1.00

#### ESTADÍSTICAS BÁSICAS

Mínimo 1.00	Máximo 1.00	Mediana 1.00	Media 1.00	Desviación estándar 0.00
----------------	----------------	-----------------	---------------	-----------------------------

## 4. El título contribuye a mi desarrollo profesional

Respondidas: 1 Omitidas: 0



	NADA SATISFECHO/A (1)	ALGO SATISFECHO/A (2)	SATISFECHO/A (3)	MUY SATISFECHO/A (4)	TOTALMENTE SATISFECHO/A (5)	NS/NC	TOTAL	PROMEDIO PONDERADO
Grado Satisfacción	100.00% 1	0.00% 0	0.00% 0	0.00% 0	0.00% 0	0.00% 0	1	1.00

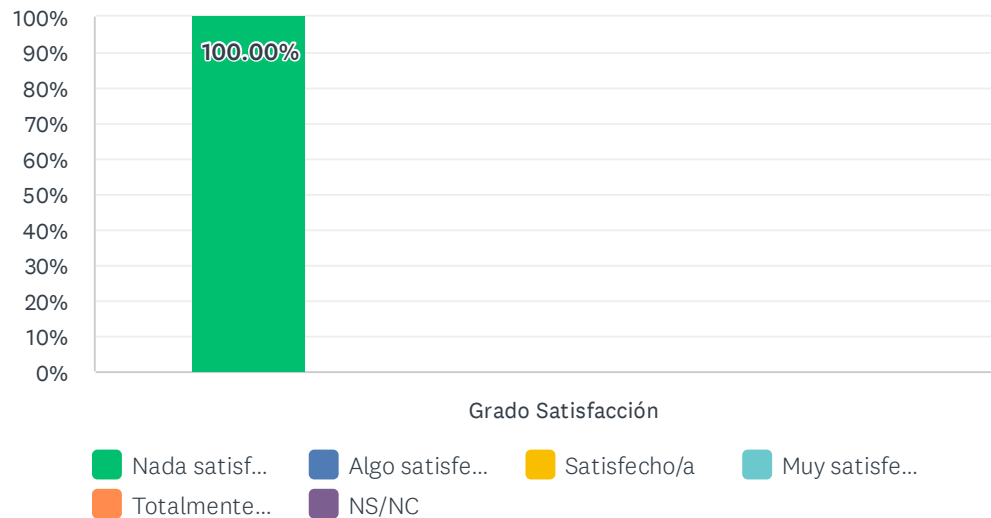
### ESTADÍSTICAS BÁSICAS

Mínimo 1.00	Máximo 1.00	Mediana 1.00	Media 1.00	Desviación estándar 0.00
----------------	----------------	-----------------	---------------	-----------------------------



## 5. Mi trabajo actual está relacionado con el título cursado

Respondidas: 1 Omitidas: 0



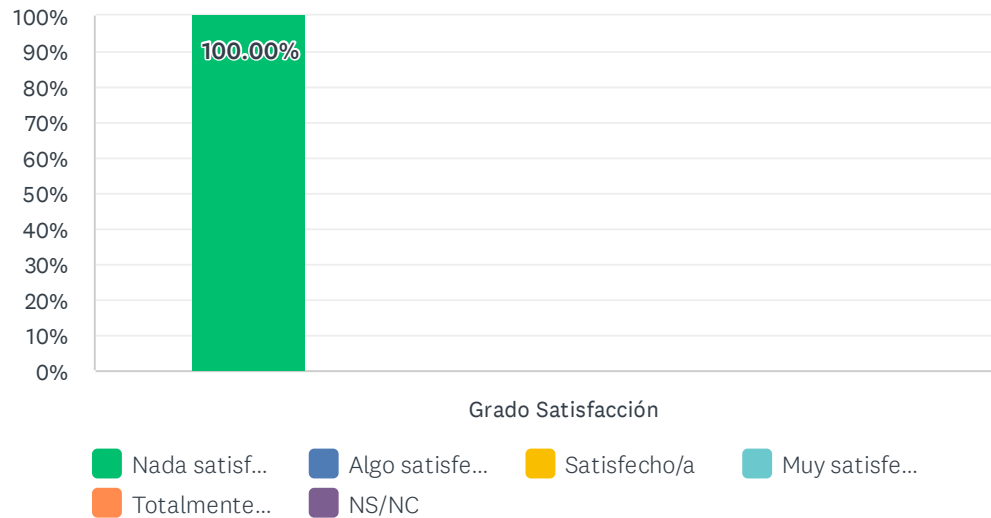
	NADA SATISFECHO/A (1)	ALGO SATISFECHO/A (2)	SATISFECHO/A (3)	MUY SATISFECHO/A (4)	TOTALMENTE SATISFECHO/A (5)	NS/NC	TOTAL	PROMEDIO PONDERADO
Grado Satisfacción	100.00% 1	0.00% 0	0.00% 0	0.00% 0	0.00% 0	0.00% 0	1	1.00

### ESTADÍSTICAS BÁSICAS

Mínimo 1.00	Máximo 1.00	Mediana 1.00	Media 1.00	Desviación estándar 0.00
----------------	----------------	-----------------	---------------	-----------------------------

## 6. El título, en general, es de utilidad para la búsqueda de empleo

Respondidas: 1 Omitidas: 0



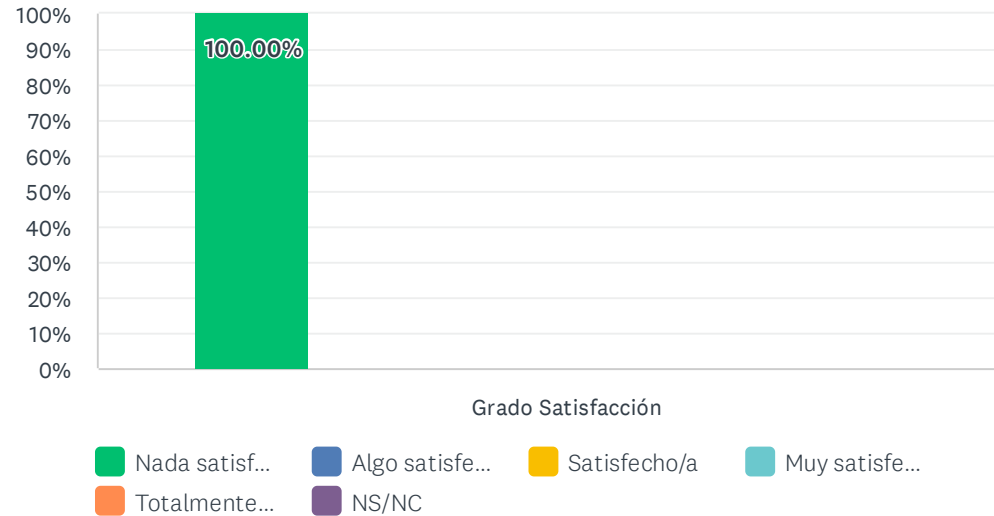
	NADA SATISFECHO/A (1)	ALGO SATISFECHO/A (2)	SATISFECHO/A (3)	MUY SATISFECHO/A (4)	TOTALMENTE SATISFECHO/A (5)	NS/NC	TOTAL	PROMEDIO PONDERADO
Grado Satisfacción	100.00% 1	0.00% 0	0.00% 0	0.00% 0	0.00% 0	0.00% 0	1	1.00

### ESTADÍSTICAS BÁSICAS

Mínimo 1.00	Máximo 1.00	Mediana 1.00	Media 1.00	Desviación estándar 0.00
----------------	----------------	-----------------	---------------	-----------------------------

## 7. Satisfacción global con la formación recibida

Respondidas: 1 Omitidas: 0



	NADA SATISFECHO/A (1)	ALGO SATISFECHO/A (2)	SATISFECHO/A (3)	MUY SATISFECHO/A (4)	TOTALMENTE SATISFECHO/A (5)	NS/NC	TOTAL	PROMEDIO PONDERADO
Grado Satisfacción	100.00% 1	0.00% 0	0.00% 0	0.00% 0	0.00% 0	0.00% 0	1	1.00

ESTADÍSTICAS BÁSICAS						
Mínimo	Máximo	Mediana	Media	Desviación estándar		
1.00	1.00	1.00	1.00	0.00		