



VICERRECTORADO DE
COORDINACIÓN Y
AGENDA 2030

Universidad de Huelva

SATISFACCIÓN DE LOS EGRESADOS CON LA FORMACIÓN RECIBIDA Y SU INSERCIÓN LABORAL

Grado en Ingeniería Química Industrial

(Estudio realizado con egresados en el curso académico 19-20, a los dos años de su egreso)

Fecha encuesta: mayo 22


Método: online SurveyMonkey

Se muestran los resultados, sean o no sean significativos estadísticamente, para que puedan analizarse teniendo en cuenta su representatividad.

| Encuestas lanzadas | Respuestas | Encuestas necesarias para alcanzar la significatividad estadística (95%) | Tasa de respuesta | Satisfacción Global |
|--------------------|------------|--|-------------------|---------------------|
| 9 | 2 | 9 | 22.22% | 2.50 |

Centro universitario donde has estudiado

Respondidas: 2 Omitidas: 0



CUESTIONARIO PARA VALORAR LA INSERCIÓN LABORAL Y LA SATISFACCIÓN CON LA FORMACIÓN RECIBIDA

| OPCIONES DE RESPUESTA | RESPUESTAS | |
|---|------------|----------|
| Facultad de Humanidades (1) | 0.00% | 0 |
| Facultad Educación, Psicología y Ciencias del Deporte (2) | 0.00% | 0 |
| Facultad de Enfermería (3) | 0.00% | 0 |
| Facultad de Trabajo Social (4) | 0.00% | 0 |
| Facultad de Ciencias del Trabajo (5) | 0.00% | 0 |
| Facultad de Ciencias Experimentales (6) | 0.00% | 0 |
| Facultad de Derecho (7) | 0.00% | 0 |
| Facultad de Ciencias Empresariales y Turismo (8) | 0.00% | 0 |
| Escuela Técnica Superior de Ingeniería (9) | 100.00% | 2 |
| TOTAL | | 2 |

ESTADÍSTICAS BÁSICAS

| | | | | |
|----------------|----------------|-----------------|---------------|-----------------------------|
| Mínimo 9.00 | Máximo 9.00 | Mediana 9.00 | Media 9.00 | Desviación estándar 0.00 |
|----------------|----------------|-----------------|---------------|-----------------------------|

Titulación

Respondidas: 2 Omitidas: 0

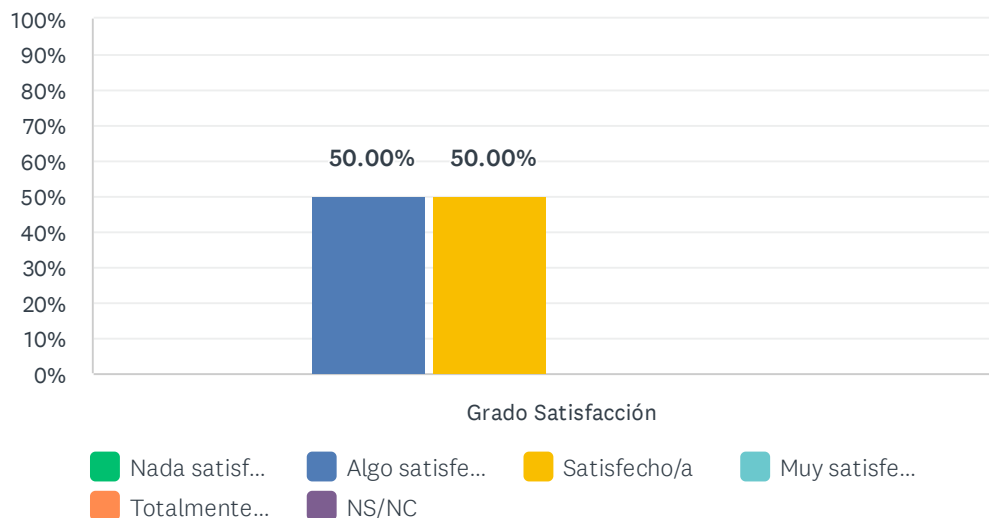
RESPUESTAS

Ingeniería Química Industrial

Grado en Ingeniería Química Industrial

1. Los contenidos teóricos y prácticos del título son de utilidad en el desempeño de mi trabajo.

Respondidas: 2 Omitidas: 0

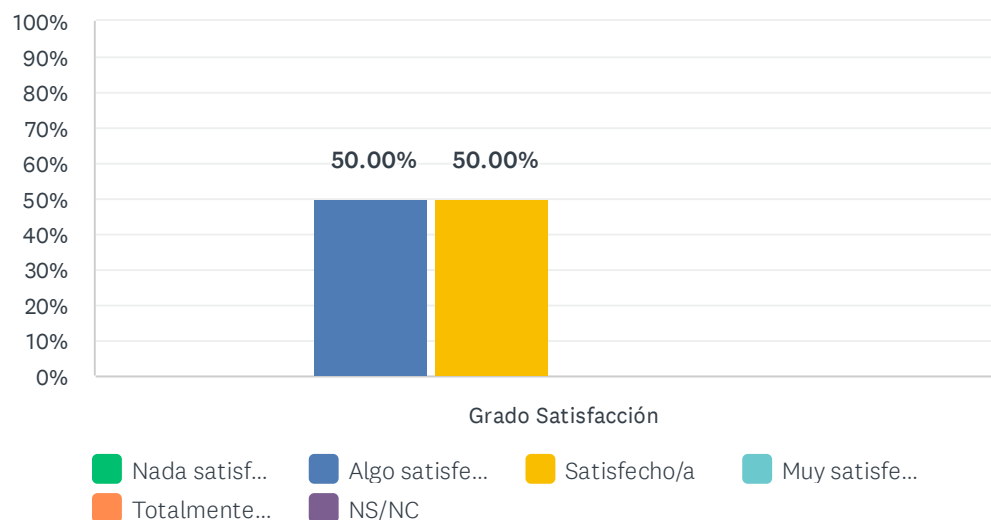


| | NADA SATISFECHO/A (1) | ALGO SATISFECHO/A (2) | SATISFECHO/A (3) | MUY SATISFECHO/A (4) | TOTALMENTE SATISFECHO/A (5) | NS/NC | TOTAL | PROMEDIO PONDERADO |
|--------------------|-----------------------|-----------------------|------------------|----------------------|-----------------------------|------------|-------|--------------------|
| Grado Satisfacción | 0.00% 0 | 50.00% 1 | 50.00% 1 | 0.00% 0 | 0.00% 0 | 0.00% 0 | 2 | 2.50 |

| ESTADÍSTICAS BÁSICAS | | | | | | |
|----------------------|--|--------|---------|-------|---------------------|--|
| Mínimo | | Máximo | Mediana | Media | Desviación estándar | |
| 2.00 | | 3.00 | 2.50 | 2.50 | 0.50 | |

2. Las habilidades y competencias adquiridas con el título son de utilidad en el desempeño de mi trabajo.

Respondidas: 2 Omitidas: 0



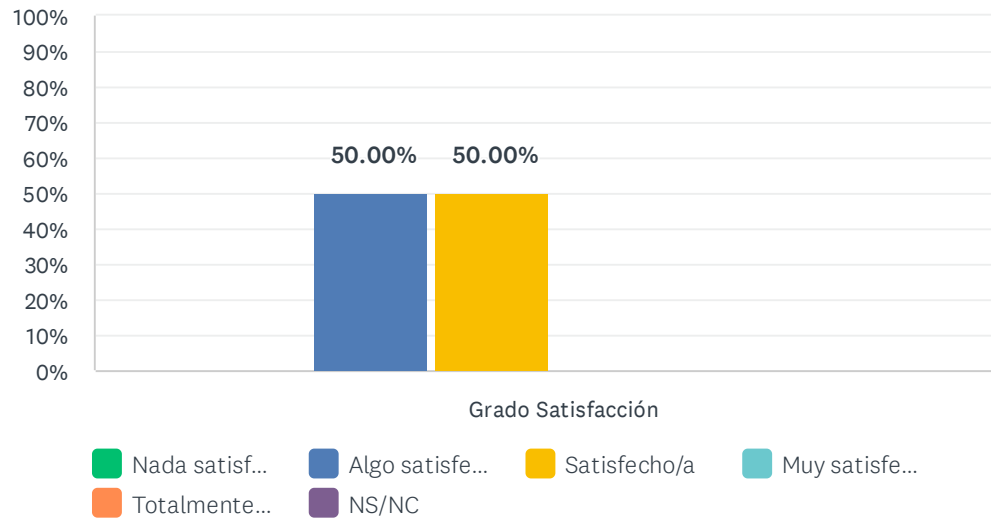
| | NADA SATISFECHO/A (1) | ALGO SATISFECHO/A (2) | SATISFECHO/A (3) | MUY SATISFECHO/A (4) | TOTALMENTE SATISFECHO/A (5) | NS/NC | TOTAL | PROMEDIO PONDERADO |
|--------------------|-----------------------|-----------------------|------------------|----------------------|-----------------------------|------------|-------|--------------------|
| Grado Satisfacción | 0.00% 0 | 50.00% 1 | 50.00% 1 | 0.00% 0 | 0.00% 0 | 0.00% 0 | 2 | 2.50 |

ESTADÍSTICAS BÁSICAS

| | | | | |
|----------------|----------------|-----------------|---------------|-----------------------------|
| Mínimo 2.00 | Máximo 3.00 | Mediana 2.50 | Media 2.50 | Desviación estándar 0.50 |
|----------------|----------------|-----------------|---------------|-----------------------------|

3. Lo aprendido en el título se adecúa a las demandas del mercado de trabajo

Respondidas: 2 Omitidas: 0

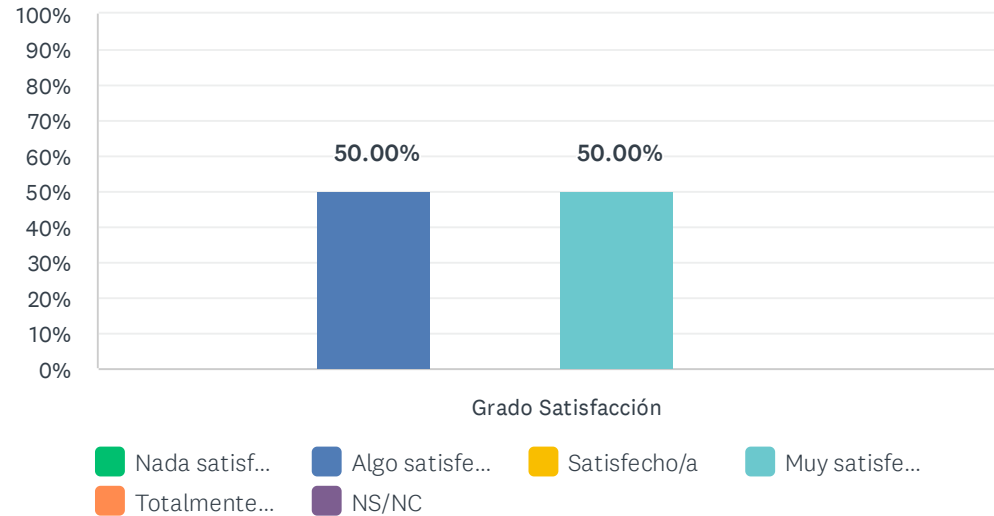


| | NADA SATISFECHO/A (1) | ALGO SATISFECHO/A (2) | SATISFECHO/A (3) | MUY SATISFECHO/A (4) | TOTALMENTE SATISFECHO/A (5) | NS/NC | TOTAL | PROMEDIO PONDERADO |
|--------------------|-----------------------|-----------------------|------------------|----------------------|-----------------------------|------------|-------|--------------------|
| Grado Satisfacción | 0.00% 0 | 50.00% 1 | 50.00% 1 | 0.00% 0 | 0.00% 0 | 0.00% 0 | 2 | 2.50 |

| ESTADÍSTICAS BÁSICAS | | | | | | |
|----------------------|--|--------|---------|-------|---------------------|--|
| Mínimo | | Máximo | Mediana | Media | Desviación estándar | |
| 2.00 | | 3.00 | 2.50 | 2.50 | 0.50 | |

4. El título contribuye a mi desarrollo profesional

Respondidas: 2 Omitidas: 0



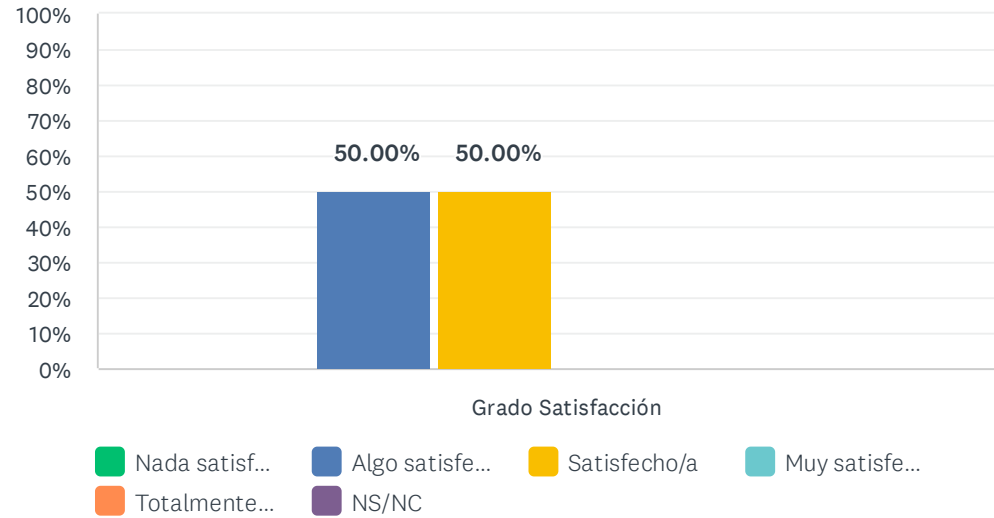
| | NADA SATISFECHO/A (1) | ALGO SATISFECHO/A (2) | SATISFECHO/A (3) | MUY SATISFECHO/A (4) | TOTALMENTE SATISFECHO/A (5) | NS/NC | TOTAL | PROMEDIO PONDERADO |
|--------------------|-----------------------|-----------------------|------------------|----------------------|-----------------------------|------------|-------|--------------------|
| Grado Satisfacción | 0.00% 0 | 50.00% 1 | 0.00% 0 | 50.00% 1 | 0.00% 0 | 0.00% 0 | 2 | 3.00 |

ESTADÍSTICAS BÁSICAS

| | | | | |
|----------------|----------------|-----------------|---------------|-----------------------------|
| Mínimo 2.00 | Máximo 4.00 | Mediana 3.00 | Media 3.00 | Desviación estándar 1.00 |
|----------------|----------------|-----------------|---------------|-----------------------------|

5. Mi trabajo actual está relacionado con el título cursado

Respondidas: 2 Omitidas: 0



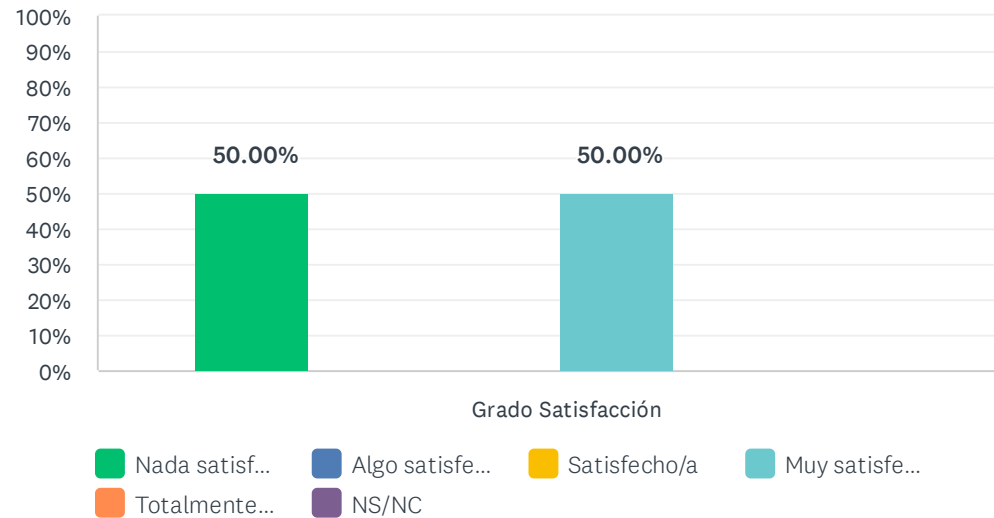
| | NADA SATISFECHO/A (1) | ALGO SATISFECHO/A (2) | SATISFECHO/A (3) | MUY SATISFECHO/A (4) | TOTALMENTE SATISFECHO/A (5) | NS/NC | TOTAL | PROMEDIO PONDERADO |
|--------------------|-----------------------|-----------------------|------------------|----------------------|-----------------------------|------------|-------|--------------------|
| Grado Satisfacción | 0.00% 0 | 50.00% 1 | 50.00% 1 | 0.00% 0 | 0.00% 0 | 0.00% 0 | 2 | 2.50 |

ESTADÍSTICAS BÁSICAS

| | | | | |
|----------------|----------------|-----------------|---------------|-----------------------------|
| Mínimo 2.00 | Máximo 3.00 | Mediana 2.50 | Media 2.50 | Desviación estándar 0.50 |
|----------------|----------------|-----------------|---------------|-----------------------------|

6. El título, en general, es de utilidad para la búsqueda de empleo

Respondidas: 2 Omitidas: 0

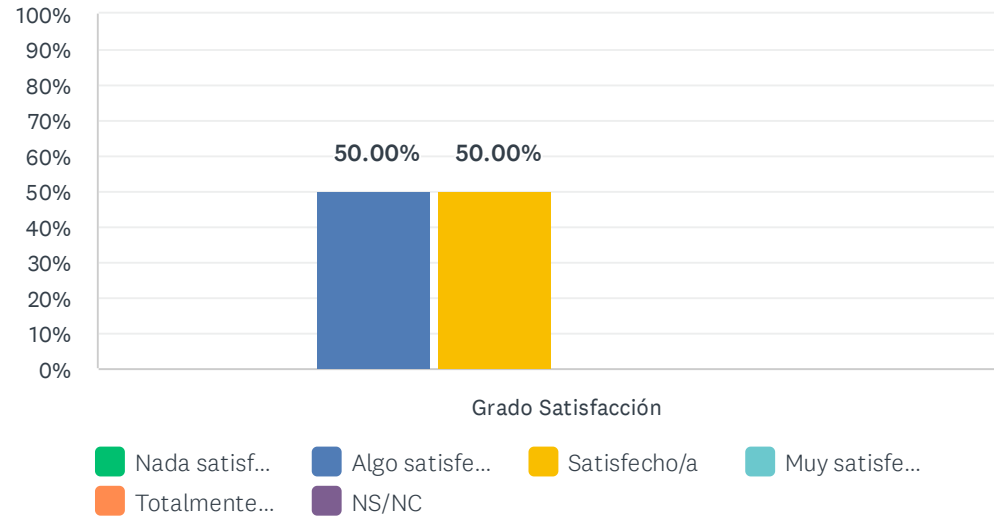


| | NADA SATISFECHO/A (1) | ALGO SATISFECHO/A (2) | SATISFECHO/A (3) | MUY SATISFECHO/A (4) | TOTALMENTE SATISFECHO/A (5) | NS/NC | TOTAL | PROMEDIO PONDERADO |
|--------------------|-----------------------|-----------------------|------------------|----------------------|-----------------------------|------------|-------|--------------------|
| Grado Satisfacción | 50.00% 1 | 0.00% 0 | 0.00% 0 | 50.00% 1 | 0.00% 0 | 0.00% 0 | 2 | 2.50 |

| ESTADÍSTICAS BÁSICAS | | | | | | |
|----------------------|--------|---------|-------|---------------------|--|--|
| Mínimo | Máximo | Mediana | Media | Desviación estándar | | |
| 1.00 | 4.00 | 2.50 | 2.50 | 1.50 | | |

7. Satisfacción global con la formación recibida

Respondidas: 2 Omitidas: 0



| | NADA SATISFECHO/A (1) | ALGO SATISFECHO/A (2) | SATISFECHO/A (3) | MUY SATISFECHO/A (4) | TOTALMENTE SATISFECHO/A (5) | NS/NC | TOTAL | PROMEDIO PONDERADO |
|--------------------|-----------------------|-----------------------|------------------|----------------------|-----------------------------|------------|-------|--------------------|
| Grado Satisfacción | 0.00% 0 | 50.00% 1 | 50.00% 1 | 0.00% 0 | 0.00% 0 | 0.00% 0 | 2 | 2.50 |

ESTADÍSTICAS BÁSICAS

| | | | | |
|----------------|----------------|-----------------|---------------|-----------------------------|
| Mínimo 2.00 | Máximo 3.00 | Mediana 2.50 | Media 2.50 | Desviación estándar 0.50 |
|----------------|----------------|-----------------|---------------|-----------------------------|