

# SATISFACCIÓN DE LOS EGRESADOS CON LA FORMACIÓN RECIBIDA Y SU INSERCIÓN LABORAL

## MOF en Turismo: Dirección de Empresas Turísticas

(Estudio realizado con egresados en el curso académico 19-20, a los dos años de su egreso)

Fecha encuesta: mayo 22


Método: online SurveyMonkey

Se muestran los resultados, sean o no sean significativos estadísticamente, para que puedan analizarse teniendo en cuenta su representatividad.

Encuestas lanzadas	Respuestas	Encuestas necesarias para alcanzar la significatividad estadística (95%)	Tasa de respuesta	Satisfacción Global
12	6	12	50.00%	3.00

## Centro universitario donde has estudiado

Respondidas: 6 Omitidas: 0



## CUESTIONARIO PARA VALORAR LA INSERCIÓN LABORAL Y LA SATISFACCIÓN CON LA FORMACIÓN RECIBIDA

OPCIONES DE RESPUESTA	RESPUESTAS	
Facultad de Humanidades (1)	16.67%	1
Facultad Educación, Psicología y Ciencias del Deporte (2)	0.00%	0
Facultad de Enfermería (3)	0.00%	0
Facultad de Trabajo Social (4)	0.00%	0
Facultad de Ciencias del Trabajo (5)	0.00%	0
Facultad de Ciencias Experimentales (6)	0.00%	0
Facultad de Derecho (7)	0.00%	0
Facultad de Ciencias Empresariales y Turismo (8)	83.33%	5
Escuela Técnica Superior de Ingeniería (9)	0.00%	0
<b>TOTAL</b>		<b>6</b>

### ESTADÍSTICAS BÁSICAS

Mínimo	Máximo	Mediana	Media	Desviación estándar
1.00	8.00	8.00	6.83	2.61

## Titulación

Respondidas: 6 Omitidas: 0

### RESPUESTAS

---

Master gestión empresas tcas

---

Dirección de empresas turísticas

---

Dirección de empresas Turísticas

---

Grado en Gestión Cultural

---

Master

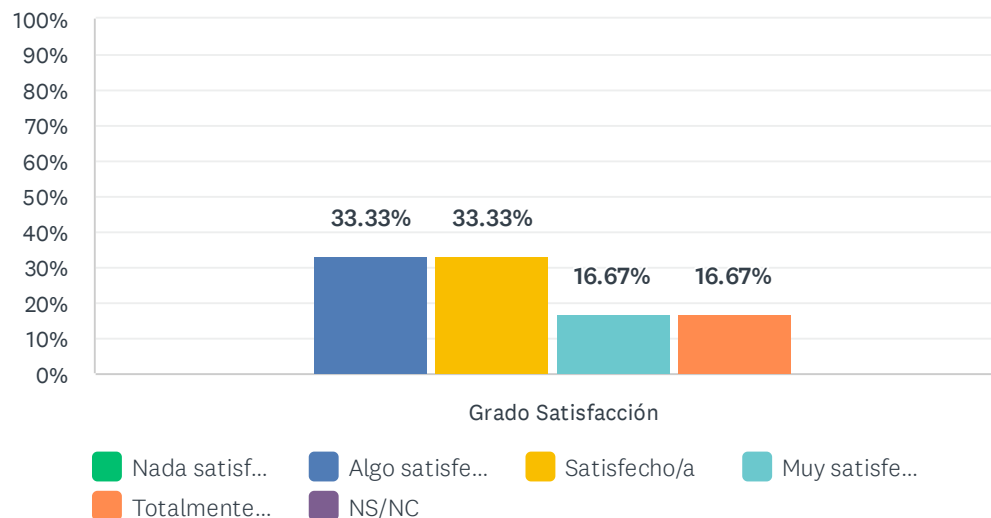
---

Máster en Dirección de Empresas turísticas

---

## 1. Los contenidos teóricos y prácticos del título son de utilidad en el desempeño de mi trabajo.

Respondidas: 6 Omitidas: 0

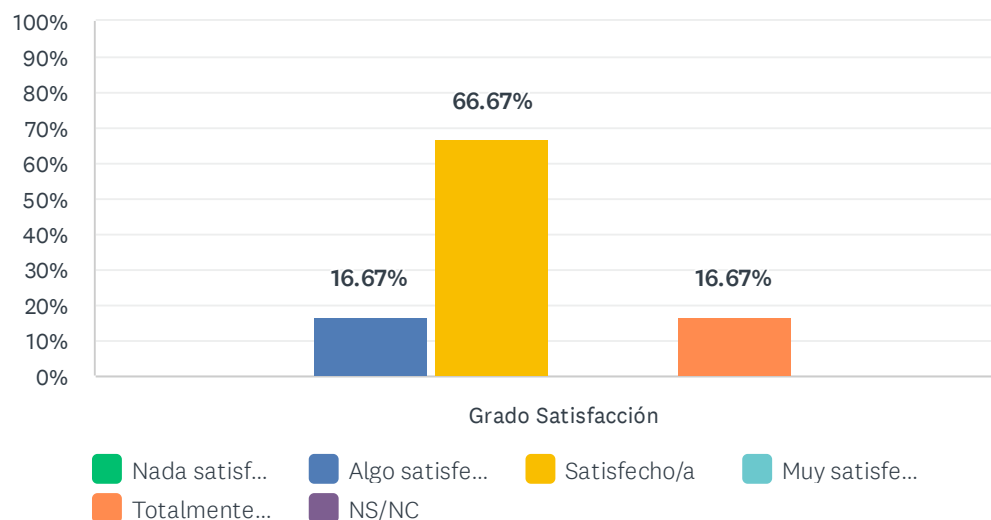


	NADA SATISFECHO/A (1)	ALGO SATISFECHO/A (2)	SATISFECHO/A (3)	MUY SATISFECHO/A (4)	TOTALMENTE SATISFECHO/A (5)	NS/NC	TOTAL	PROMEDIO PONDERADO
Grado Satisfacción	0.00% 0	33.33% 2	33.33% 2	16.67% 1	16.67% 1	0.00% 0	6	3.17

ESTADÍSTICAS BÁSICAS						
Mínimo		Máximo	Mediana	Media	Desviación estándar	
2.00		5.00	3.00	3.17	1.07	

## 2. Las habilidades y competencias adquiridas con el título son de utilidad en el desempeño de mi trabajo.

Respondidas: 6 Omitidas: 0



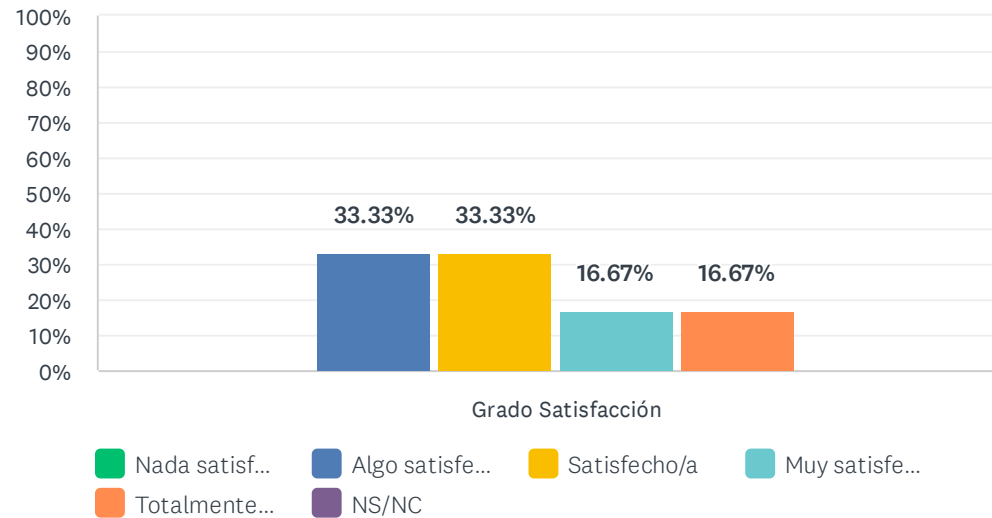
	NADA SATISFECHO/A (1)	ALGO SATISFECHO/A (2)	SATISFECHO/A (3)	MUY SATISFECHO/A (4)	TOTALMENTE SATISFECHO/A (5)	NS/NC	TOTAL	PROMEDIO PONDERADO
Grado Satisfacción	0.00% 0	16.67% 1	66.67% 4	0.00% 0	16.67% 1	0.00% 0	6	3.17

### ESTADÍSTICAS BÁSICAS

Mínimo 2.00	Máximo 5.00	Mediana 3.00	Media 3.17	Desviación estándar 0.90
----------------	----------------	-----------------	---------------	-----------------------------

### 3. Lo aprendido en el título se adecúa a las demandas del mercado de trabajo

Respondidas: 6 Omitidas: 0

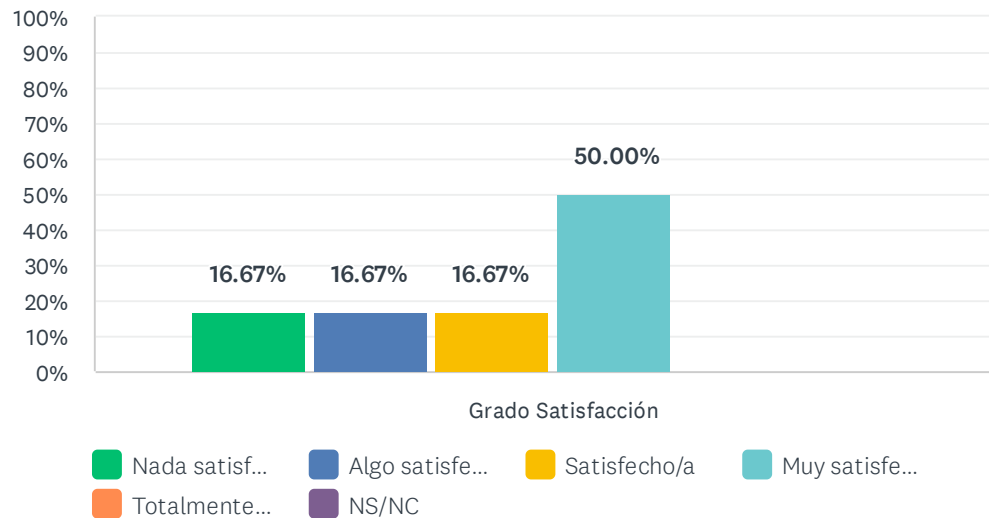


	NADA SATISFECHO/A (1)	ALGO SATISFECHO/A (2)	SATISFECHO/A (3)	MUY SATISFECHO/A (4)	TOTALMENTE SATISFECHO/A (5)	NS/NC	TOTAL	PROMEDIO PONDERADO
Grado Satisfacción	0.00% 0	33.33% 2	33.33% 2	16.67% 1	16.67% 1	0.00% 0	6	3.17

ESTADÍSTICAS BÁSICAS						
Mínimo		Máximo	Mediana	Media		Desviación estándar
2.00		5.00	3.00	3.17		1.07

## 4. El título contribuye a mi desarrollo profesional

Respondidas: 6 Omitidas: 0



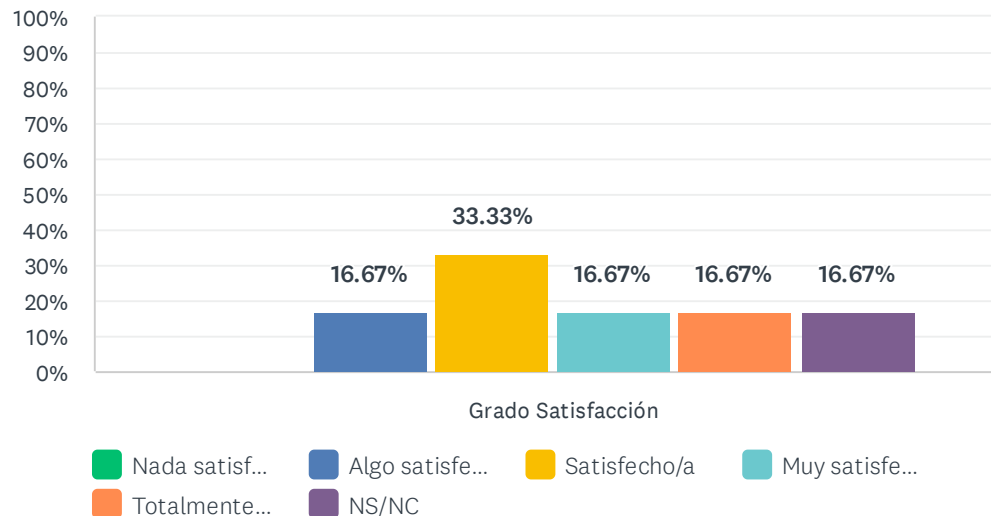
	NADA SATISFECHO/A (1)	ALGO SATISFECHO/A (2)	SATISFECHO/A (3)	MUY SATISFECHO/A (4)	TOTALMENTE SATISFECHO/A (5)	NS/NC	TOTAL	PROMEDIO PONDERADO
Grado Satisfacción	16.67% 1	16.67% 1	16.67% 1	50.00% 3	0.00% 0	0.00% 0	6	3.00

ESTADÍSTICAS BÁSICAS						
Mínimo		Máximo	Mediana	Media	Desviación estándar	
1.00		4.00	3.50	3.00	1.15	



## 5. Mi trabajo actual está relacionado con el título cursado

Respondidas: 6 Omitidas: 0

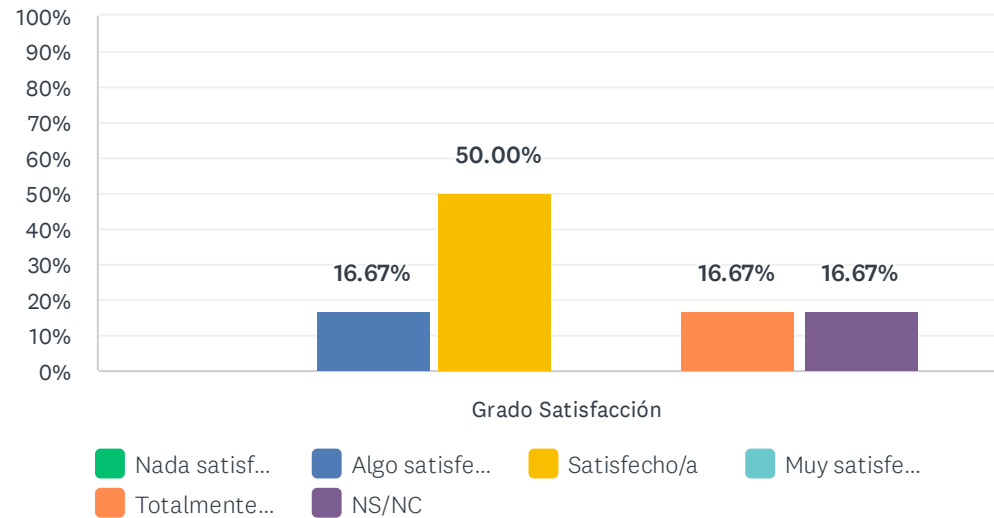


	NADA SATISFECHO/A (1)	ALGO SATISFECHO/A (2)	SATISFECHO/A (3)	MUY SATISFECHO/A (4)	TOTALMENTE SATISFECHO/A (5)	NS/NC	TOTAL	PROMEDIO PONDERADO
Grado Satisfacción	0.00% 0	16.67% 1	33.33% 2	16.67% 1	16.67% 1	16.67% 1	6	3.40

ESTADÍSTICAS BÁSICAS						
Mínimo	Máximo	Mediana	Media	Desviación estándar		
2.00	5.00	3.00	3.40	1.02		

## 6. El título, en general, es de utilidad para la búsqueda de empleo

Respondidas: 6 Omitidas: 0



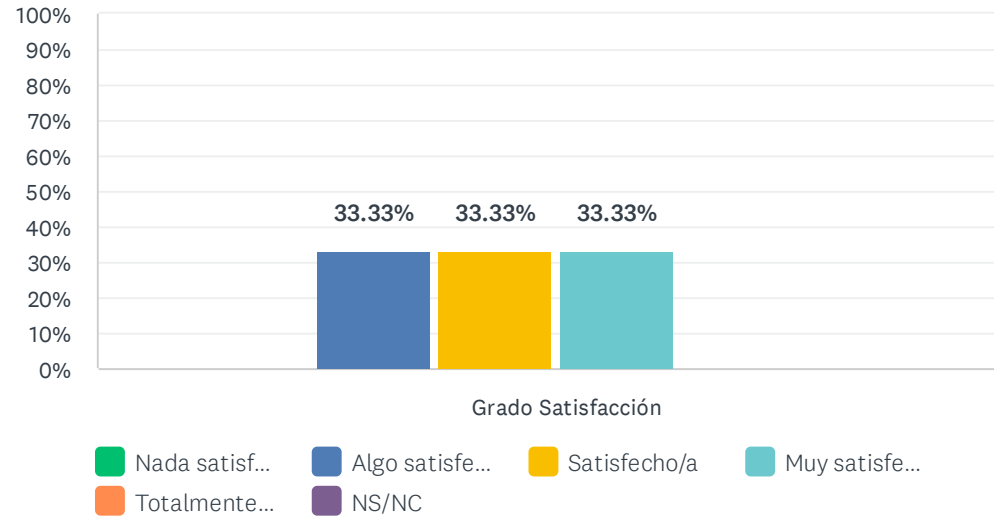
	NADA SATISFECHO/A (1)	ALGO SATISFECHO/A (2)	SATISFECHO/A (3)	MUY SATISFECHO/A (4)	TOTALMENTE SATISFECHO/A (5)	NS/NC	TOTAL	PROMEDIO PONDERADO
Grado Satisfacción	0.00% 0	16.67% 1	50.00% 3	0.00% 0	16.67% 1	16.67% 1	6	3.20

### ESTADÍSTICAS BÁSICAS

Mínimo 2.00	Máximo 5.00	Mediana 3.00	Media 3.20	Desviación estándar 0.98
----------------	----------------	-----------------	---------------	-----------------------------

## 7. Satisfacción global con la formación recibida

Respondidas: 6 Omitidas: 0



	NADA SATISFECHO/A (1)	ALGO SATISFECHO/A (2)	SATISFECHO/A (3)	MUY SATISFECHO/A (4)	TOTALMENTE SATISFECHO/A (5)	NS/NC	TOTAL	PROMEDIO PONDERADO
Grado Satisfacción	0.00% 0	33.33% 2	33.33% 2	33.33% 2	0.00% 0	0.00% 0	6	3.00

### ESTADÍSTICAS BÁSICAS

Mínimo 2.00	Máximo 4.00	Mediana 3.00	Media 3.00	Desviación estándar 0.82
----------------	----------------	-----------------	---------------	-----------------------------