



VICERRECTORADO DE
COORDINACIÓN Y
AGENDA 2030

Universidad de Huelva

SATISFACCIÓN DE LOS EGRESADOS CON LA FORMACIÓN RECIBIDA Y SU INSERCIÓN LABORAL

Programa Doctorado en CC Jurídicas

(Estudio realizado con egresados en el curso académico 19-20, a los dos años de su egreso)

Fecha encuesta: mayo 22

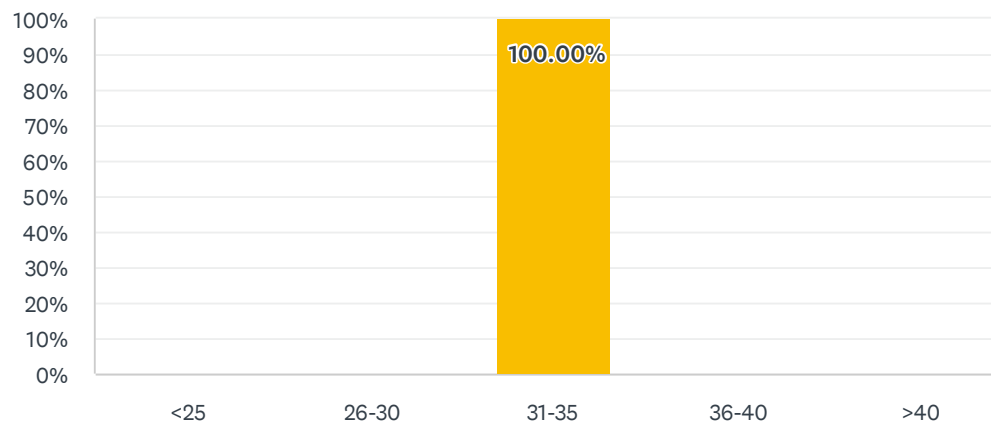
Método: online SurveyMonkey

Se muestran los resultados, sean o no sean significativos estadísticamente, para que puedan analizarse teniendo en cuenta su representatividad.

Encuestas lanzadas	Respuestas	Encuestas necesarias para alcanzar la significatividad estadística (95%)	Tasa de respuesta
2	2	2	100.00%

Edad.

Respondidas: 2 Omitidas: 0

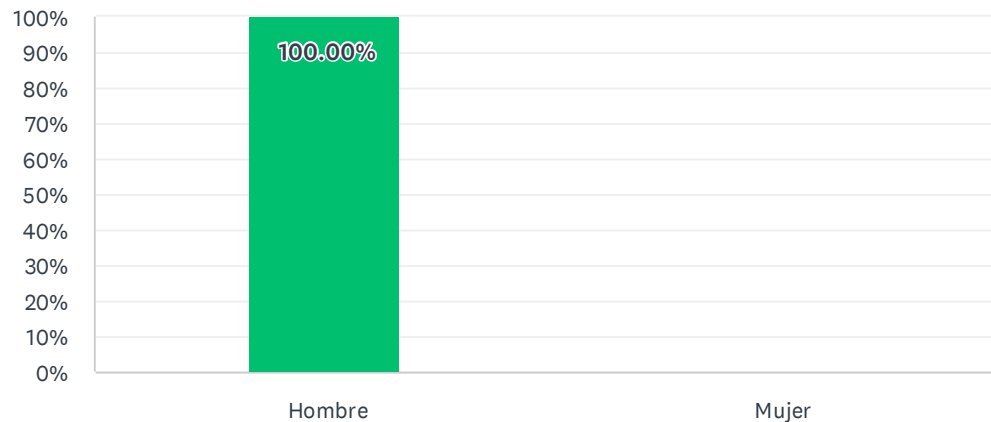


OPCIONES DE RESPUESTA	RESPUESTAS
<25 (1)	0.00% 0
26-30 (2)	0.00% 0
31-35 (3)	100.00% 2
36-40 (4)	0.00% 0
>40 (5)	0.00% 0
TOTAL	2

ESTADÍSTICAS BÁSICAS					
Mínimo	Máximo	Mediana	Media	Desviación estándar	
3.00	3.00	3.00	3.00	0.00	

Género.

Respondidas: 2 Omitidas: 0

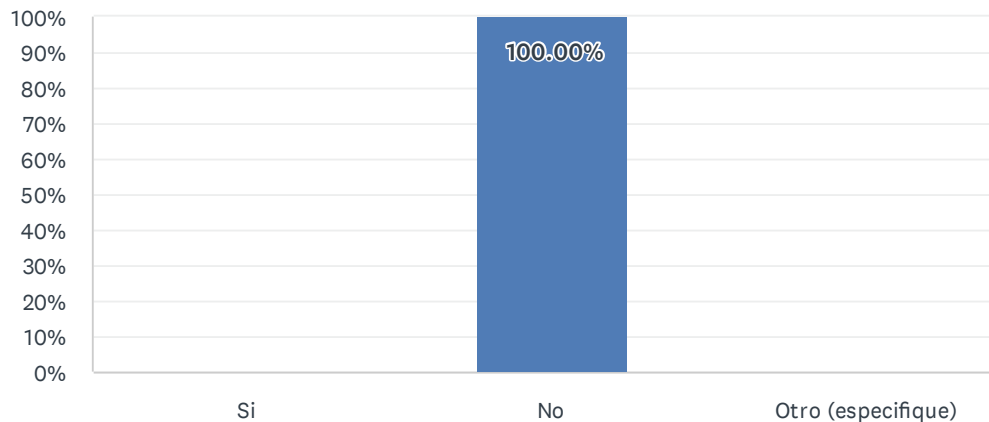


OPCIONES DE RESPUESTA	RESPUESTAS	
Hombre (1)	100.00%	2
Mujer (2)	0.00%	0
TOTAL		2

ESTADÍSTICAS BÁSICAS					
Mínimo	Máximo	Mediana	Media	Desviación estándar	
1.00	1.00	1.00	1.00	0.00	

1. ¿Estaba trabajando durante la realización del Programa de doctorado?

Respondidas: 2 Omitidas: 0



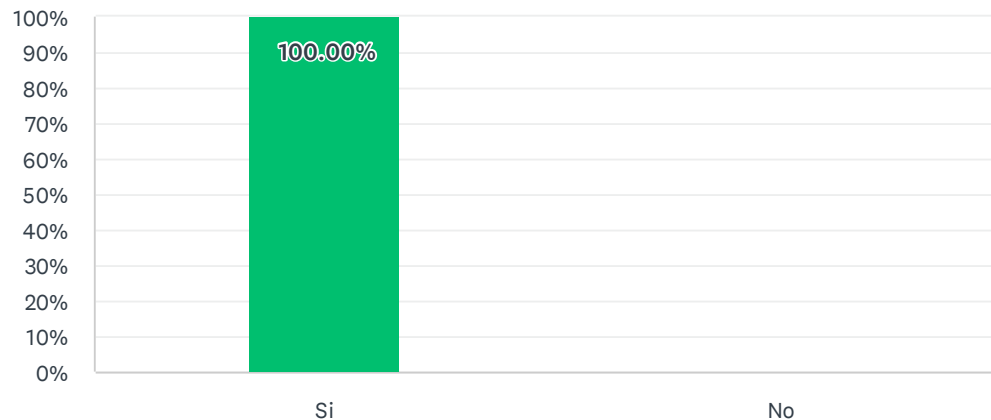
OPCIONES DE RESPUESTA	RESPUESTAS
Si (1)	0.00% 0
No (2)	100.00% 2
Otro (especifique) (3)	0.00% 0
TOTAL	2

ESTADÍSTICAS BÁSICAS				
Mínimo 2.00	Máximo 2.00	Mediana 2.00	Media 2.00	Desviación estándar 0.00

#	OTRO (ESPECIFIQUE)	DATE
	There are no responses.	

2. ¿Está trabajando actualmente?

Respondidas: 2 Omitidas: 0



OPCIONES DE RESPUESTA	RESPUESTAS	
Si (1)	100.00%	2
No (2)	0.00%	0
TOTAL		2

ESTADÍSTICAS BÁSICAS					
Mínimo	Máximo	Mediana	Media	Desviación estándar	
1.00	1.00	1.00	1.00	0.00	

3. ¿Ha comenzado a trabajar o ha cambiado de trabajo tras la realización del Programa de Doctorado?

Respondidas: 2 Omitidas: 0



OPCIONES DE RESPUESTA	RESPUESTAS	
Si (1)	0.00%	0
No (2)	100.00%	2
TOTAL		2

ESTADÍSTICAS BÁSICAS					
Mínimo	Máximo	Mediana	Media	Desviación estándar	
2.00	2.00	2.00	2.00	0.00	

4. ¿Cuántos meses transcurrieron desde que empezó a buscar empleo hasta que lo encontró?

Respondidas: 2 Omitidas: 0

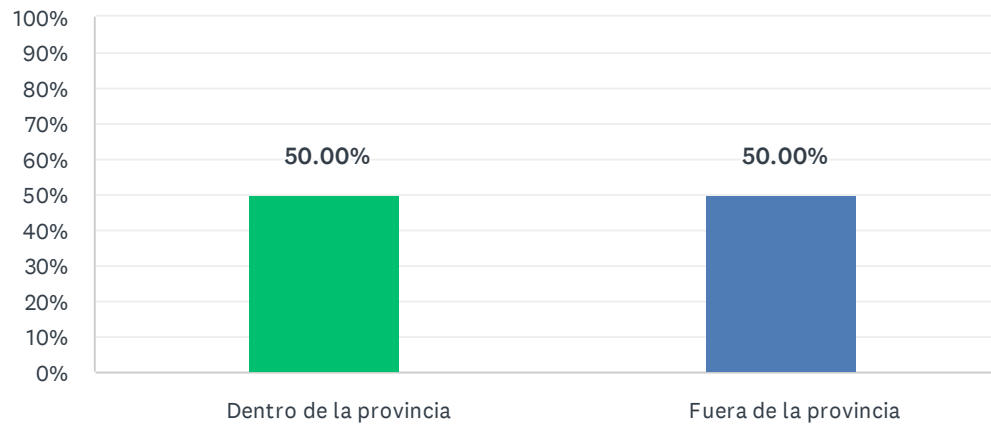
RESPUESTAS

18

2

5. ¿Dónde se encuentra trabajando?

Respondidas: 2 Omitidas: 0

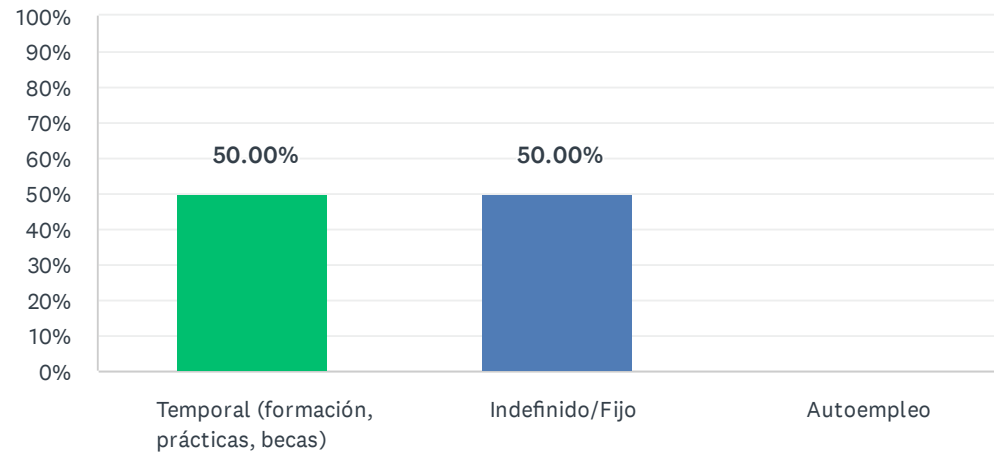


OPCIONES DE RESPUESTA	RESPUESTAS	
Dentro de la provincia (1)	50.00%	1
Fuera de la provincia (2)	50.00%	1
TOTAL		2

ESTADÍSTICAS BÁSICAS						
Mínimo	Máximo	Mediana	Media	Desviación estándar		
1.00	2.00	1.50	1.50	0.50		

6. ¿Qué tipo de empleo tiene?

Respondidas: 2 Omitidas: 0



OPCIONES DE RESPUESTA	RESPUESTAS	
Temporal (formación, prácticas, becas) (1)	50.00%	1
Indefinido/Fijo (2)	50.00%	1
Autoempleo (3)	0.00%	0
TOTAL		2

ESTADÍSTICAS BÁSICAS				
Mínimo	Máximo	Mediana	Media	Desviación estándar
1.00	2.00	1.50	1.50	0.50

7. ¿Su trabajo está relacionado con el Programa de Doctorado que ha cursado en la UHU?

Respondidas: 2 Omitidas: 0

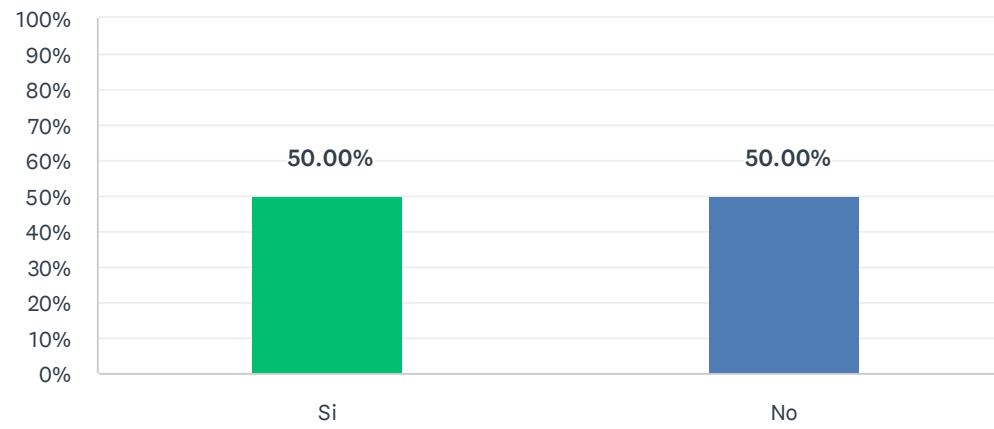


OPCIONES DE RESPUESTA	RESPUESTAS	
Si (1)	50.00%	1
No (2)	50.00%	1
TOTAL		2

ESTADÍSTICAS BÁSICAS					
Mínimo	Máximo	Mediana	Media	Desviación estándar	
1.00	2.00	1.50	1.50	0.50	

8. ¿La formación recibida en la Universidad de Huelva le ha ayudado a realizar adecuadamente su trabajo?

Respondidas: 2 Omitidas: 0



OPCIONES DE RESPUESTA	RESPUESTAS	
Si (1)	50.00%	1
No (2)	50.00%	1
TOTAL		2

ESTADÍSTICAS BÁSICAS					
Mínimo	Máximo	Mediana	Media	Desviación estándar	
1.00	2.00	1.50	1.50	0.50	

9. ¿Cree que el título de Doctor/a le ha permitido acceder a unas mejores condiciones laborales?

Respondidas: 2 Omitidas: 0

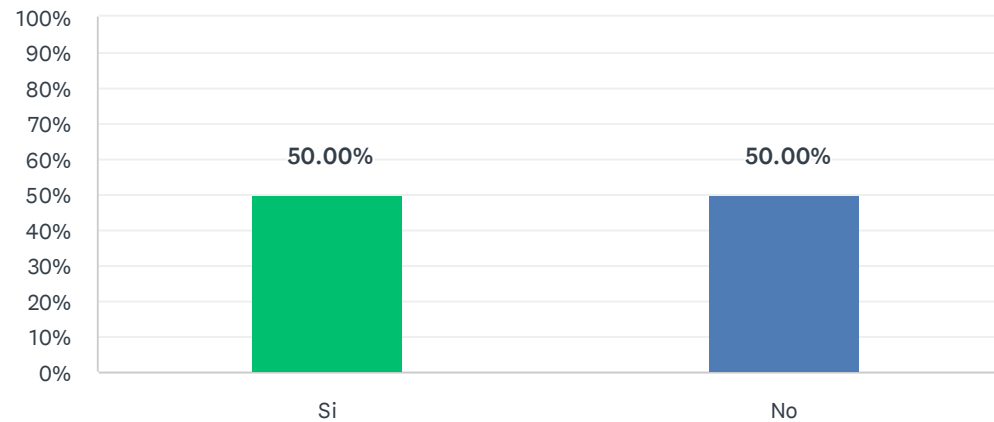


OPCIONES DE RESPUESTA	RESPUESTAS	
Si (1)	100.00%	2
No (2)	0.00%	0
TOTAL		2

ESTADÍSTICAS BÁSICAS				
Mínimo	Máximo	Mediana	Media	Desviación estándar
1.00	1.00	1.00	1.00	0.00

10. ¿Cree que el título de Doctor/a le ha permitido acceder a unas mejores condiciones salariales?

Respondidas: 2 Omitidas: 0

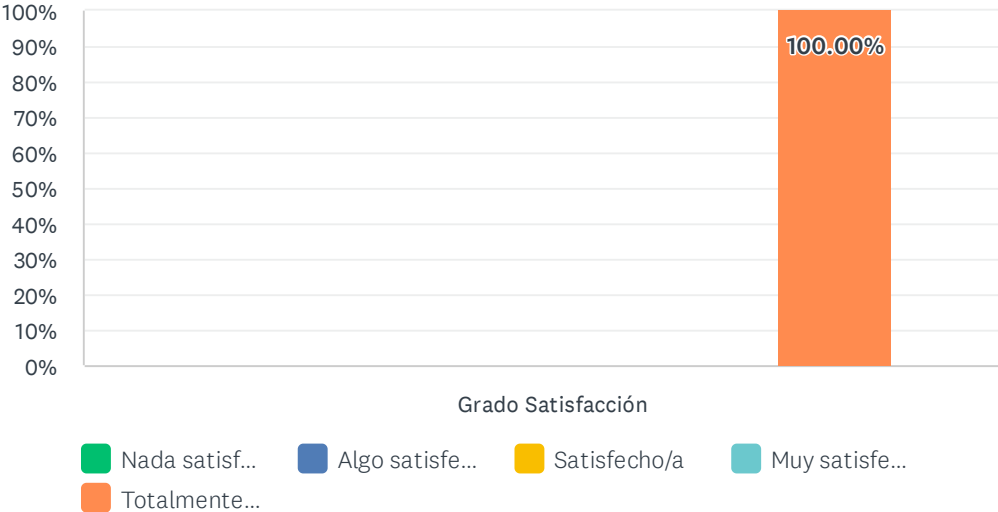


OPCIONES DE RESPUESTA	RESPUESTAS	
Si (1)	50.00%	1
No (2)	50.00%	1
TOTAL		2

ESTADÍSTICAS BÁSICAS				
Mínimo	Máximo	Mediana	Media	Desviación estándar
1.00	2.00	1.50	1.50	0.50

11. Exprese su grado de satisfacción con su trabajo actual:

Respondidas: 2 Omitidas: 0



	NADA SATISFECHO/A (1)	ALGO SATISFECHO/A (2)	SATISFECHO/A (3)	MUY SATISFECHO/A (4)	TOTALMENTE SATISFECHO/A (5)	TOTAL	PROMEDIO PONDERADO
Grado Satisfacción	0.00% 0	0.00% 0	0.00% 0	0.00% 0	100.00% 2	2	5.00

ESTADÍSTICAS BÁSICAS						
Mínimo		Máximo	Mediana	Media	Desviación estándar	
5.00		5.00	5.00	5.00	0.00	

12. En la actualidad se encuentra:

Respondidas: 0 Omitidas: 2

⚠ No se encontraron coincidencias.

OPCIONES DE RESPUESTA	RESPUESTAS
Preparando oposiciones (1)	0.00% 0
Ampliando estudios (2)	0.00% 0
Buscando empleo (3)	0.00% 0
Otros (4)	0.00% 0
TOTAL	0

ESTADÍSTICAS BÁSICAS					
Mínimo	Máximo	Mediana	Media	Desviación estándar	
0.00	0.00	0.00	0.00	0.00	

13. ¿Cree que el Programa de Doctorado le está ayudando a encontrar trabajo?

Respondidas: 0 Omitidas: 2

 No se encontraron coincidencias.

OPCIONES DE RESPUESTA	RESPUESTAS
Si (1)	0.00% 0
No (2)	0.00% 0
TOTAL	0

ESTADÍSTICAS BÁSICAS					
Mínimo	Máximo	Mediana	Media	Desviación estándar	
0.00	0.00	0.00	0.00	0.00	

14. ¿Cree que el título de Doctor/a le permitirá acceder a unas mejores condiciones laborales?

Respondidas: 0 Omitidas: 2

 No se encontraron coincidencias.

OPCIONES DE RESPUESTA	RESPUESTAS
Si (1)	0.00% 0
No (2)	0.00% 0
TOTAL	0

ESTADÍSTICAS BÁSICAS					
Mínimo	Máximo	Mediana	Media	Desviación estándar	
0.00	0.00	0.00	0.00	0.00	

15. ¿Cree que el título de Doctor/a le permitirá acceder a unas mejores condiciones salariales?

Respondidas: 0 Omitidas: 2

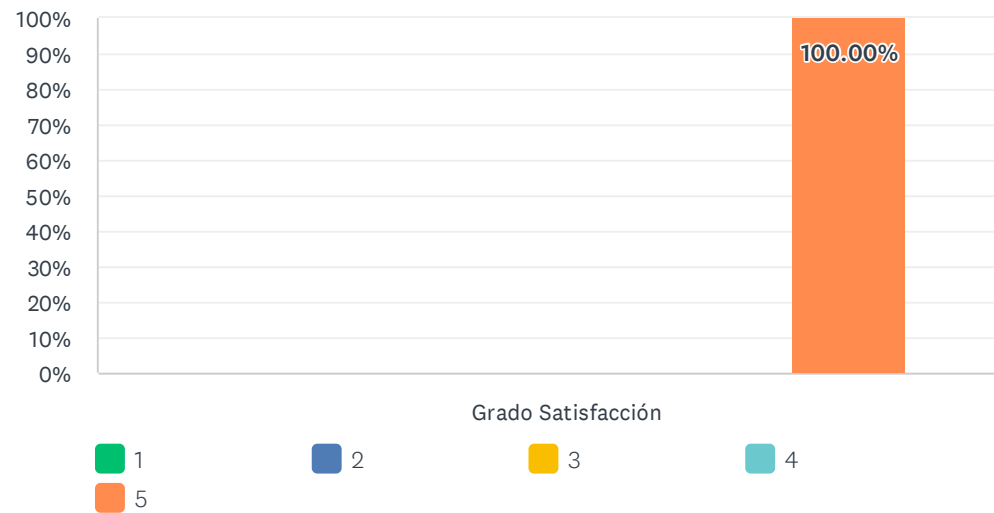
 No se encontraron coincidencias.

OPCIONES DE RESPUESTA	RESPUESTAS
Si (1)	0.00% 0
No (2)	0.00% 0
TOTAL	0

ESTADÍSTICAS BÁSICAS					
Mínimo	Máximo	Mediana	Media	Desviación estándar	
0.00	0.00	0.00	0.00	0.00	

16. Comprensión sistemática de un campo de estudio y el dominio de las habilidades y métodos de investigación relacionados con dicho campo

Respondidas: 2 Omitidas: 0



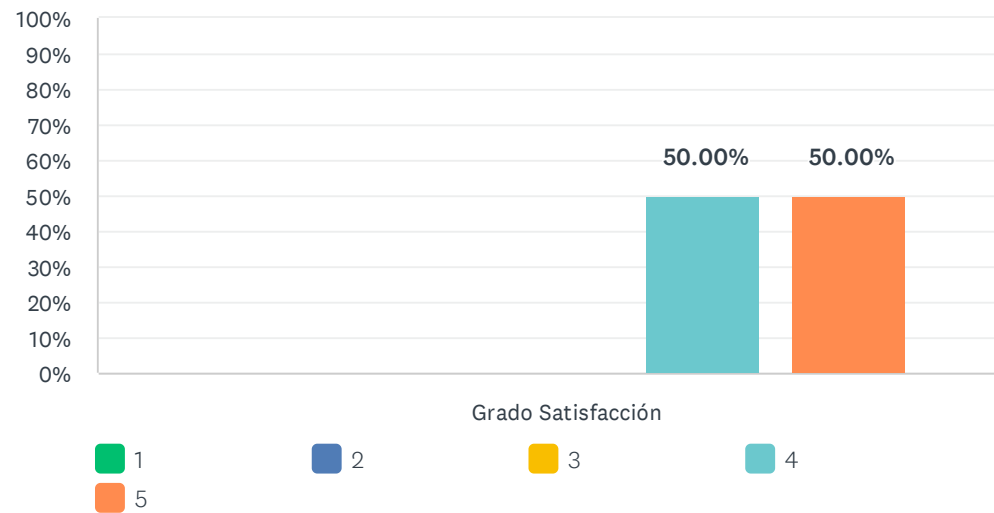
	1 (1)	2 (2)	3 (3)	4 (4)	5 (5)	TOTAL	PROMEDIO PONDERADO
Grado Satisfacción	0.00% 0	0.00% 0	0.00% 0	0.00% 0	100.00% 2	2	5.00

ESTADÍSTICAS BÁSICAS

Mínimo	Máximo	Mediana	Media	Desviación estándar
5.00	5.00	5.00	5.00	0.00

17. Capacidad de concebir, diseñar o crear, poner en práctica y adoptar un proceso sustancial de investigación o creación

Respondidas: 2 Omitidas: 0



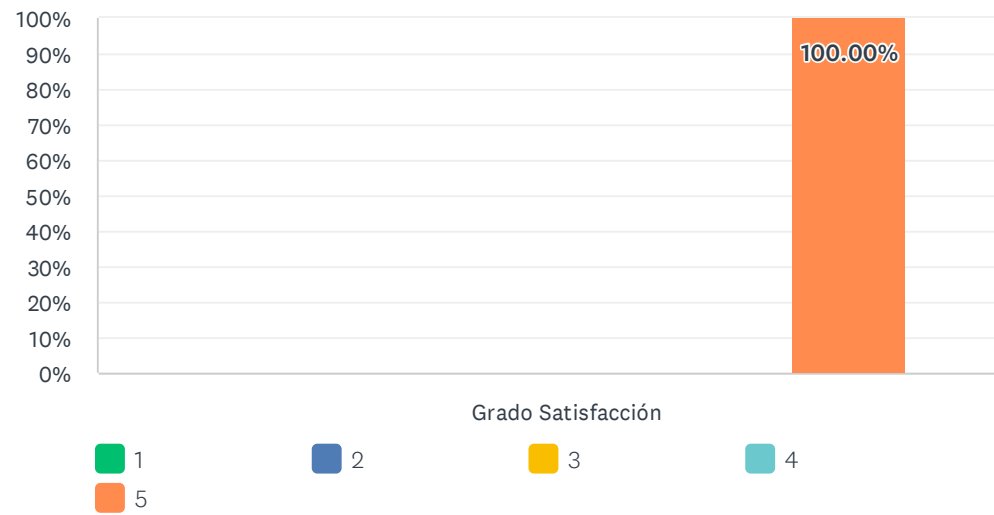
	1 (1)	2 (2)	3 (3)	4 (4)	5 (5)	TOTAL	PROMEDIO PONDERADO
Grado Satisfacción	0.00% 0	0.00% 0	0.00% 0	50.00% 1	50.00% 1	2	4.50

ESTADÍSTICAS BÁSICAS

Mínimo 4.00	Máximo 5.00	Mediana 4.50	Media 4.50	Desviación estándar 0.50
----------------	----------------	-----------------	---------------	-----------------------------

18. Capacidad para contribuir a la ampliación de las fronteras del conocimiento a través de una investigación original

Respondidas: 2 Omitidas: 0



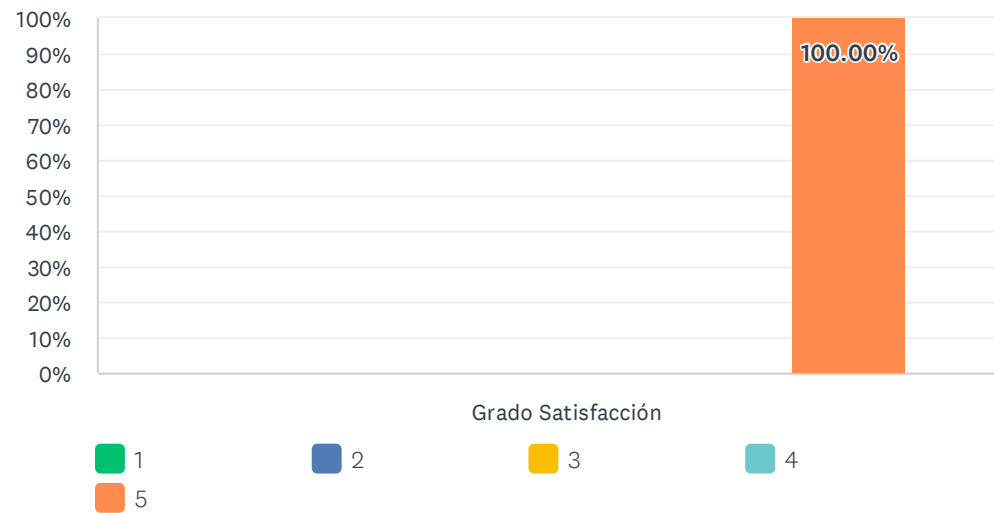
	1 (1)	2 (2)	3 (3)	4 (4)	5 (5)	TOTAL	PROMEDIO PONDERADO
Grado Satisfacción	0.00% 0	0.00% 0	0.00% 0	0.00% 0	100.00% 2	2	5.00

ESTADÍSTICAS BÁSICAS

Mínimo 5.00	Máximo 5.00	Mediana 5.00	Media 5.00	Desviación estándar 0.00
----------------	----------------	-----------------	---------------	-----------------------------

19. Capacidad de realizar un análisis crítico y de evaluación y síntesis de ideas nuevas y complejas

Respondidas: 2 Omitidas: 0



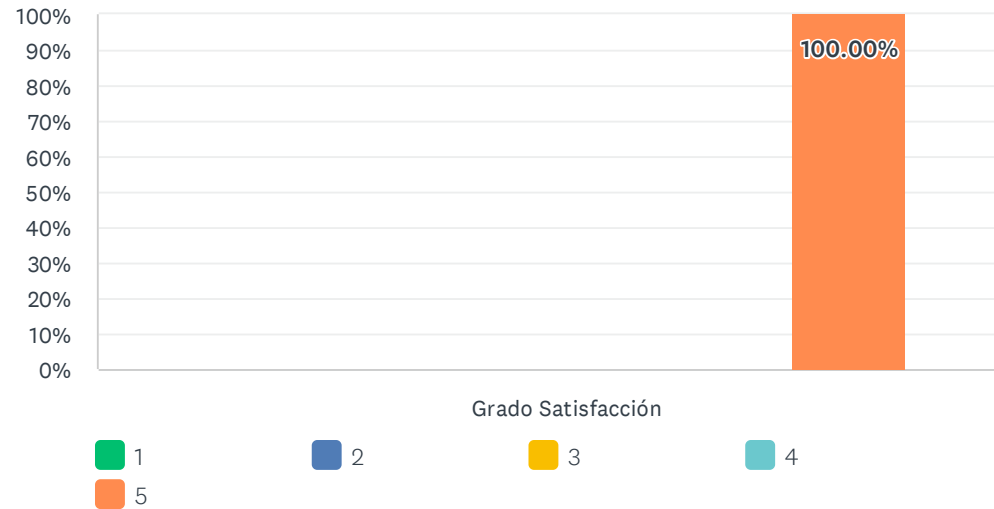
	1 (1)	2 (2)	3 (3)	4 (4)	5 (5)	TOTAL	PROMEDIO PONDERADO
Grado Satisfacción	0.00% 0	0.00% 0	0.00% 0	0.00% 0	100.00% 2	2	5.00

ESTADÍSTICAS BÁSICAS

Mínimo 5.00	Máximo 5.00	Mediana 5.00	Media 5.00	Desviación estándar 0.00
----------------	----------------	-----------------	---------------	-----------------------------

20. Capacidad de comunicación con la comunidad académica y científica y con la sociedad en general acerca de sus ámbitos de conocimiento en los modos e idiomas de uso habitual en su comunidad científica internacional

Respondidas: 2 Omitidas: 0



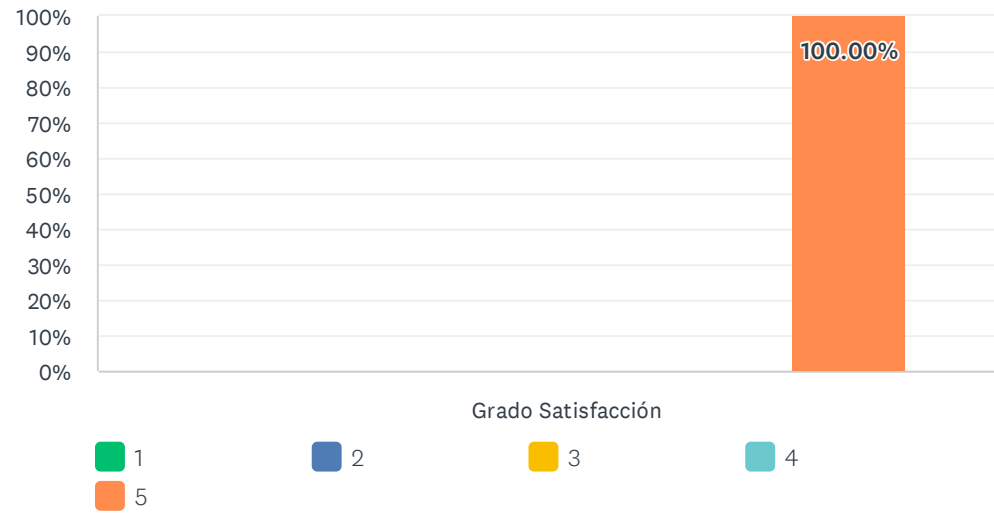
	1 (1)	2 (2)	3 (3)	4 (4)	5 (5)	TOTAL	PROMEDIO PONDERADO
Grado Satisfacción	0.00% 0	0.00% 0	0.00% 0	0.00% 0	100.00% 2	2	5.00

ESTADÍSTICAS BÁSICAS

Mínimo 5.00	Máximo 5.00	Mediana 5.00	Media 5.00	Desviación estándar 0.00
----------------	----------------	-----------------	---------------	-----------------------------

21. Capacidad de fomentar, en contextos académicos y profesionales, el avance científico, tecnológico, social, artístico o cultural dentro de una sociedad basada en el conocimiento

Respondidas: 2 Omitidas: 0

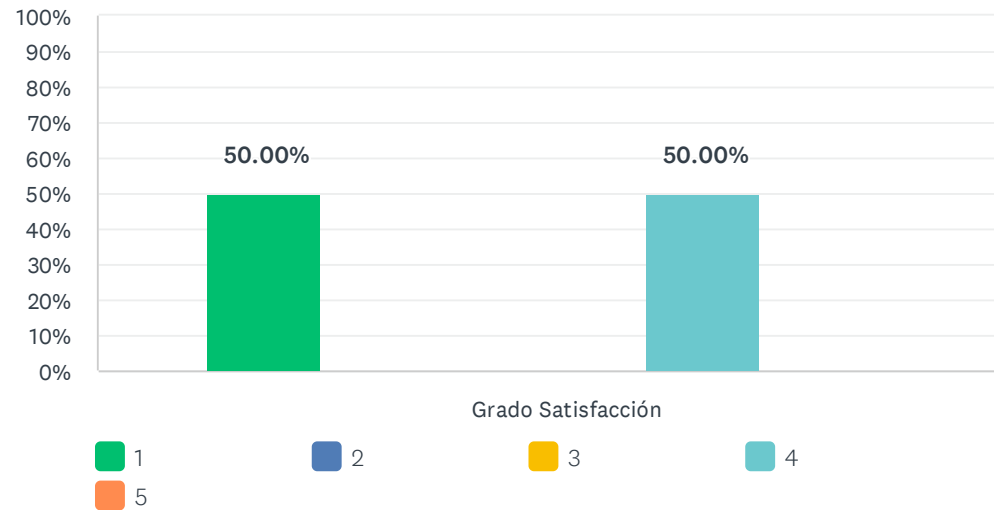


	1 (1)	2 (2)	3 (3)	4 (4)	5 (5)	TOTAL	PROMEDIO PONDERADO
Grado Satisfacción	0.00% 0	0.00% 0	0.00% 0	0.00% 0	100.00% 2	2	5.00

ESTADÍSTICAS BÁSICAS					
Mínimo		Máximo	Mediana	Media	Desviación estándar
5.00		5.00	5.00	5.00	0.00

22. Desenvolverme en contextos en los que hay poca información específica

Respondidas: 2 Omitidas: 0



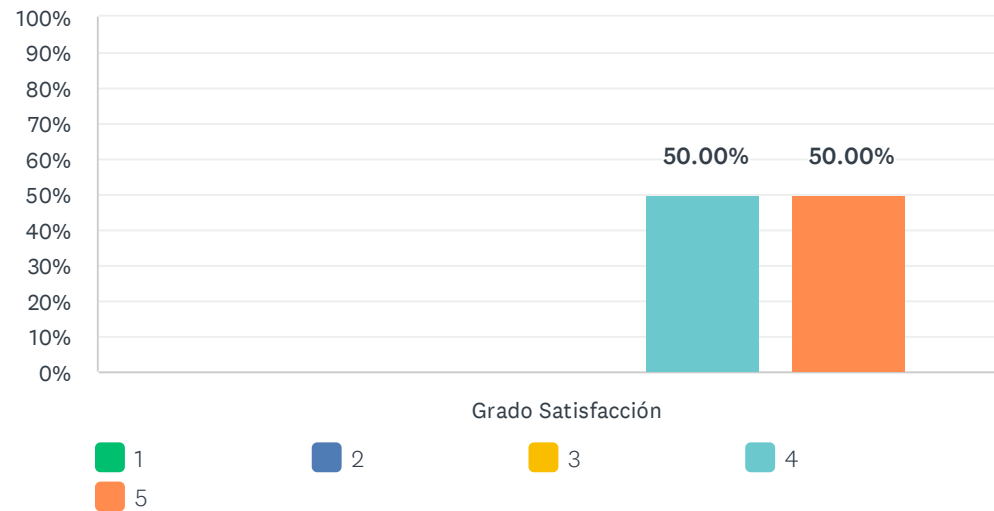
	1 (1)	2 (2)	3 (3)	4 (4)	5 (5)	TOTAL	PROMEDIO PONDERADO
Grado Satisfacción	50.00%	0.00%	0.00%	50.00%	0.00%	2	2.50
	1	0	0	1	0		

ESTADÍSTICAS BÁSICAS

Mínimo	Máximo	Mediana	Media	Desviación estándar
1.00	4.00	2.50	2.50	1.50

23. Encontrar las preguntas claves que hay que responder para resolver un problema complejo

Respondidas: 2 Omitidas: 0



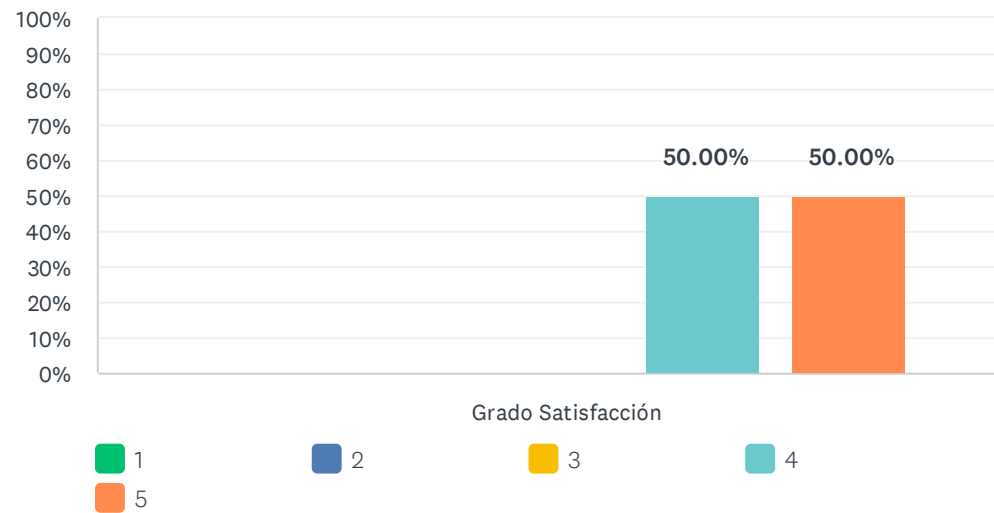
	1 (1)	2 (2)	3 (3)	4 (4)	5 (5)	TOTAL	PROMEDIO PONDERADO
Grado Satisfacción	0.00% 0	0.00% 0	0.00% 0	50.00% 1	50.00% 1	2	4.50

ESTADÍSTICAS BÁSICAS

Mínimo 4.00	Máximo 5.00	Mediana 4.50	Media 4.50	Desviación estándar 0.50
----------------	----------------	-----------------	---------------	-----------------------------

24. Diseñar, crear, desarrollar y emprender proyectos novedosos e innovadores en su ámbito de conocimiento

Respondidas: 2 Omitidas: 0



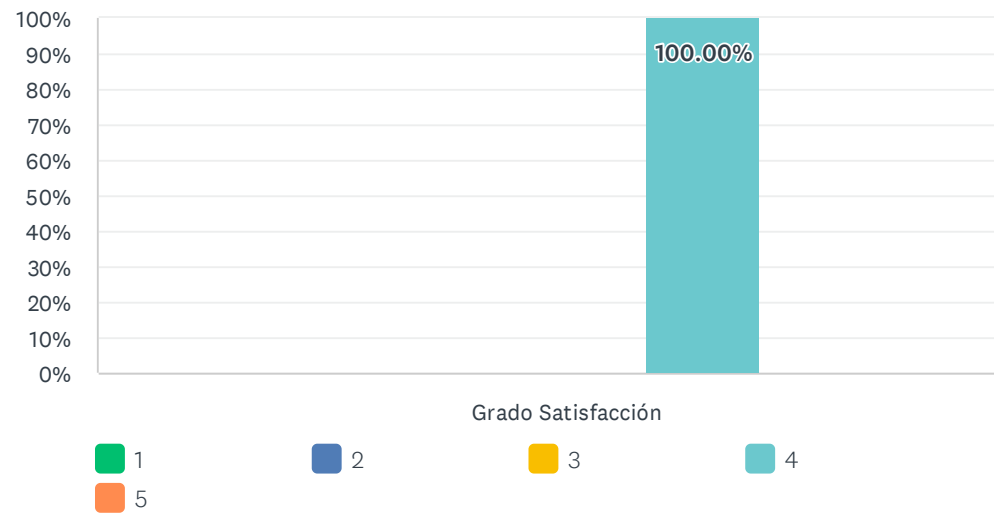
	1 (1)	2 (2)	3 (3)	4 (4)	5 (5)	TOTAL	PROMEDIO PONDERADO
Grado Satisfacción	0.00% 0	0.00% 0	0.00% 0	50.00% 1	50.00% 1	2	4.50

ESTADÍSTICAS BÁSICAS

Mínimo 4.00	Máximo 5.00	Mediana 4.50	Media 4.50	Desviación estándar 0.50
----------------	----------------	-----------------	---------------	-----------------------------

25. Trabajar tanto en equipo como de manera autónoma en un contexto internacional o multidisciplinar

Respondidas: 2 Omitidas: 0



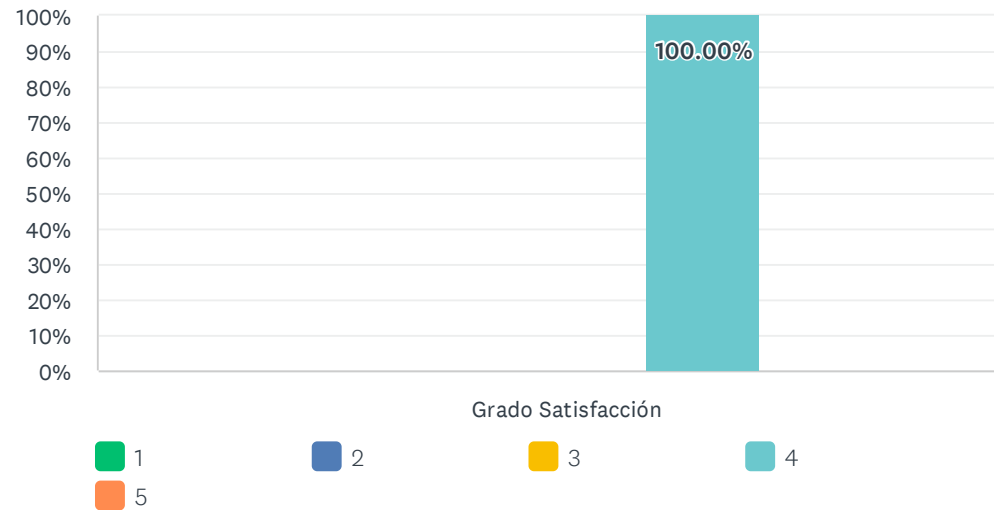
	1 (1)	2 (2)	3 (3)	4 (4)	5 (5)	TOTAL	PROMEDIO PONDERADO
Grado Satisfacción	0.00% 0	0.00% 0	0.00% 0	100.00% 2	0.00% 0	2	4.00

ESTADÍSTICAS BÁSICAS

Mínimo	Máximo	Mediana	Media	Desviación estándar
4.00	4.00	4.00	4.00	0.00

26. Integrar conocimientos, enfrentarse a la complejidad y formular juicios con información limitada

Respondidas: 2 Omitidas: 0



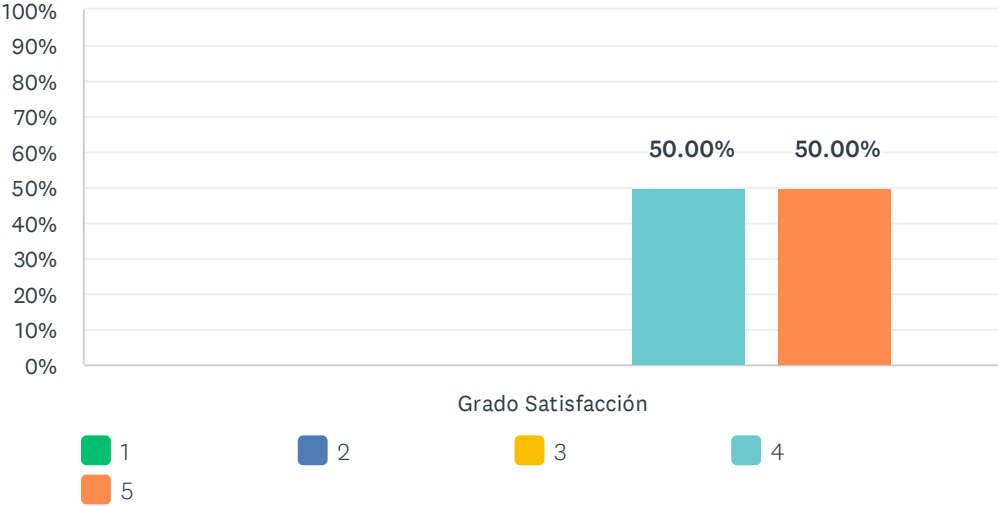
	1 (1)	2 (2)	3 (3)	4 (4)	5 (5)	TOTAL	PROMEDIO PONDERADO
Grado Satisfacción	0.00% 0	0.00% 0	0.00% 0	100.00% 2	0.00% 0	2	4.00

ESTADÍSTICAS BÁSICAS

Mínimo 4.00	Máximo 4.00	Mediana 4.00	Media 4.00	Desviación estándar 0.00
----------------	----------------	-----------------	---------------	-----------------------------

27. La crítica y defensa intelectual de soluciones

Respondidas: 2 Omitidas: 0

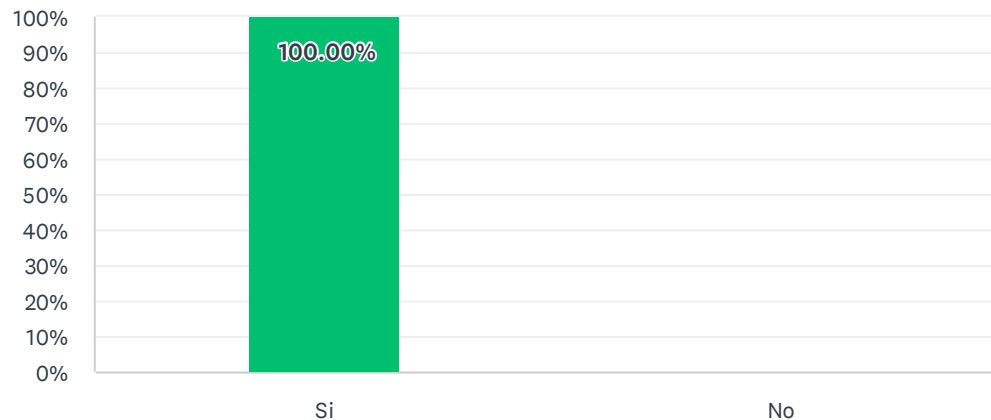


	1 (1)	2 (2)	3 (3)	4 (4)	5 (5)	TOTAL	PROMEDIO PONDERADO
Grado Satisfacción	0.00% 0	0.00% 0	0.00% 0	50.00% 1	50.00% 1	2	4.50

ESTADÍSTICAS BÁSICAS						
Mínimo		Máximo	Mediana	Media	Desviación estándar	
4.00		5.00	4.50	4.50	0.50	

28. ¿Recomendaría cursar un Programa de Doctorado?

Respondidas: 2 Omitidas: 0



OPCIONES DE RESPUESTA	RESPUESTAS	
Si (1)	100.00%	2
No (2)	0.00%	0
TOTAL		2

ESTADÍSTICAS BÁSICAS					
Mínimo	Máximo	Mediana	Media	Desviación estándar	
1.00	1.00	1.00	1.00	0.00	

29. ¿Recomendaría cursar el Programa de Doctorado que usted ha cursado?

Respondidas: 2 Omitidas: 0

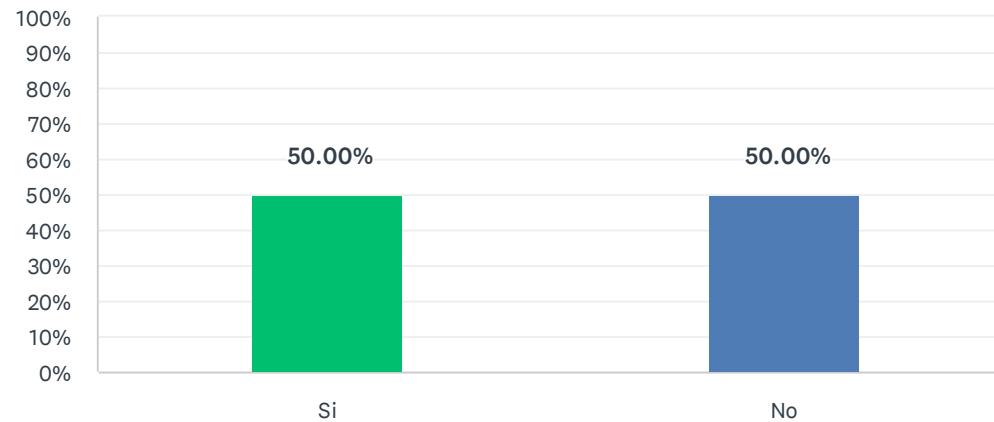


OPCIONES DE RESPUESTA	RESPUESTAS	
Si (1)	50.00%	1
No (2)	50.00%	1
TOTAL		2

ESTADÍSTICAS BÁSICAS						
Mínimo	Máximo	Mediana	Media	Desviación estándar		
1.00	2.00	1.50	1.50	0.50		

30. ¿De manera general, me siento satisfecho/a con el profesorado del PD?

Respondidas: 2 Omitidas: 0

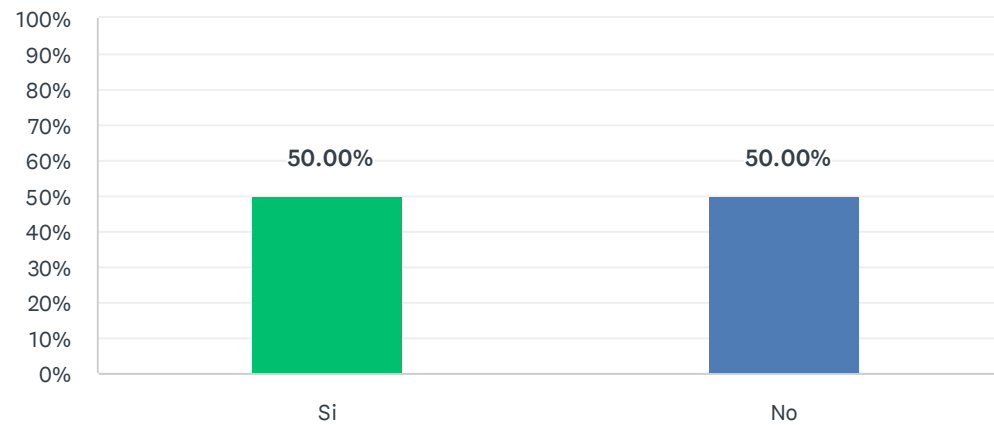


OPCIONES DE RESPUESTA	RESPUESTAS	
Si (1)	50.00%	1
No (2)	50.00%	1
TOTAL		2

ESTADÍSTICAS BÁSICAS						
Mínimo	Máximo	Mediana	Media	Desviación estándar		
1.00	2.00	1.50	1.50	0.50		

31. ¿De manera general, me siento satisfecho/a con el Programa de Doctorado cursado en la Universidad de Huelva?

Respondidas: 2 Omitidas: 0



OPCIONES DE RESPUESTA	RESPUESTAS
Si (1)	50.00% 1
No (2)	50.00% 1
TOTAL	2

ESTADÍSTICAS BÁSICAS					
Mínimo	Máximo	Mediana	Media	Desviación estándar	
1.00	2.00	1.50	1.50	0.50	