



VICERRECTORADO DE
COORDINACIÓN Y
AGENDA 2030

Universidad de Huelva

SATISFACCIÓN DE LOS EMPLEADORES CON EL ESTUDIANTADO DE LA UNIVERSIDAD DE HUELVA

Grado en Gestión Cultural

Curso académico 21-22

Fecha encuesta: enero 22

Método: online SurveyMonkey

Se muestran los resultados, sean o no sean significativos estadísticamente, para que puedan analizarse teniendo en cuenta su representatividad.

Encuestas lanzadas	Respuestas	Encuestas necesarias para alcanzar la significatividad estadística (95%)	Tasa de respuesta	Satisfacción Global
12	4	12	33.33%	4.33

¿Cuenta en su empresa con empleados/as que hayan cursado sus estudios en la Universidad de Huelva?

Respondidas: 4 Omitidas: 0

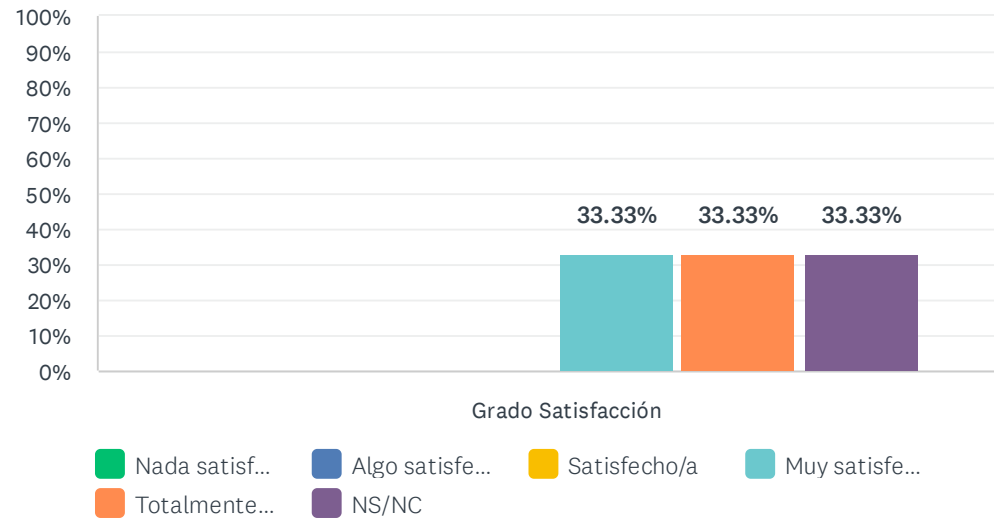


OPCIONES DE RESPUESTA	RESPUESTAS	
SI (1)	100.00%	4
NO (2)	0.00%	0
TOTAL		4

ESTADÍSTICAS BÁSICAS					
Mínimo	Máximo	Mediana	Media	Desviación estándar	
1.00	1.00	1.00	1.00	0.00	

1. ¿Qué opinión general le merece la formación académica teórica del estudiantado de la Universidad de Huelva?

Respondidas: 3 Omitidas: 1

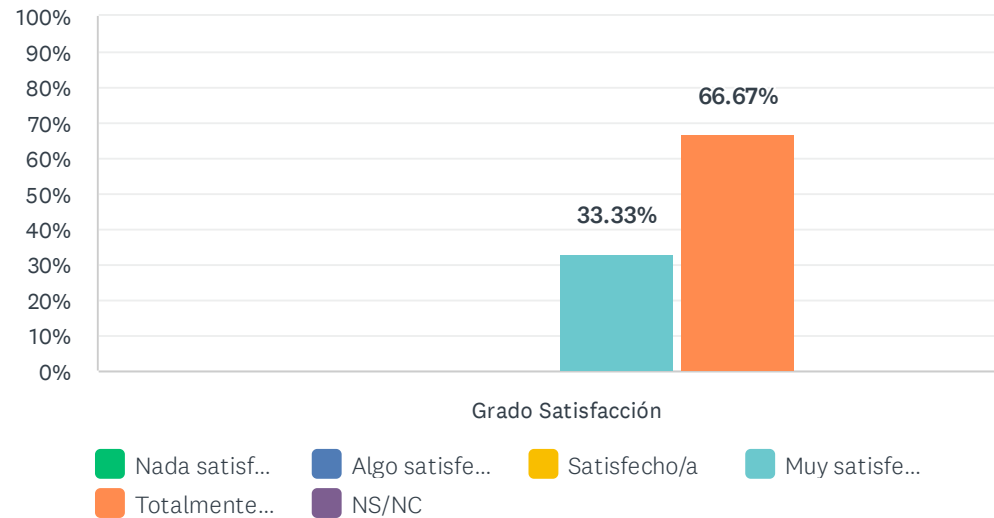


	NADA SATISFECHO/A (1)	ALGO SATISFECHO/A (2)	SATISFECHO/A (3)	MUY SATISFECHO/A (4)	TOTALMENTE SATISFECHO/A (5)	NS/NC	TOTAL	PROMEDIO PONDERADO
Grado Satisfacción	0.00% 0	0.00% 0	0.00% 0	33.33% 1	33.33% 1	33.33% 1	3	4.50

ESTADÍSTICAS BÁSICAS								
Mínimo		Máximo	Mediana	Media	Desviación estándar			
4.00		5.00	4.50	4.50	0.50			

2. ¿Qué opinión general le merece la formación académica práctica del estudiantado de la Universidad de Huelva?

Respondidas: 3 Omitidas: 1



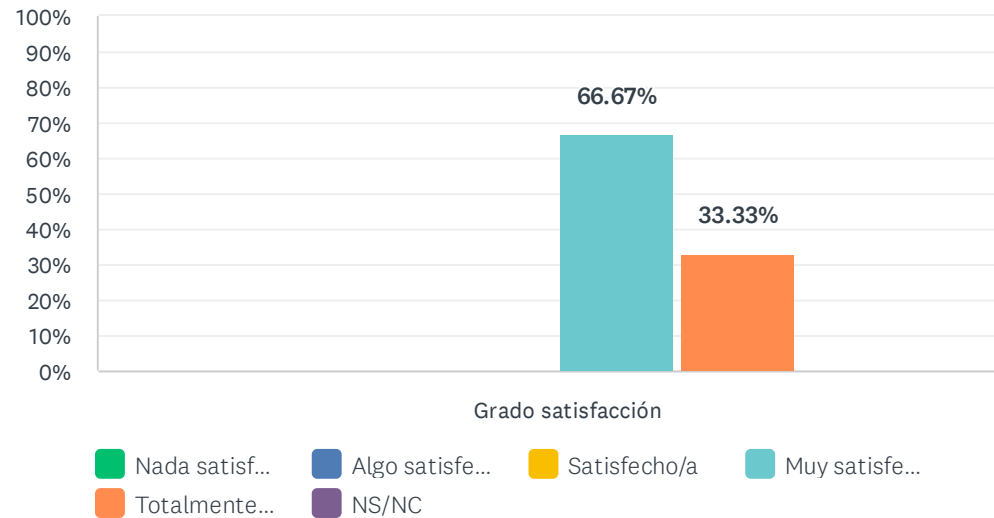
	NADA SATISFECHO/A (1)	ALGO SATISFECHO/A (2)	SATISFECHO/A (3)	MUY SATISFECHO/A (4)	TOTALMENTE SATISFECHO/A (5)	NS/NC	TOTAL	PROMEDIO PONDERADO
Grado Satisfacción	0.00% 0	0.00% 0	0.00% 0	33.33% 1	66.67% 2	0.00% 0	3	4.67

ESTADÍSTICAS BÁSICAS

Mínimo 4.00	Máximo 5.00	Mediana 5.00	Media 4.67	Desviación estándar 0.47
----------------	----------------	-----------------	---------------	-----------------------------

3. ¿Qué opinión general le merece las habilidades instrumentales del estudiantado de la Universidad de Huelva? conocimiento de idiomas, manejo de herramientas informáticas, trabajo en grupo...

Respondidas: 3 Omitidas: 1

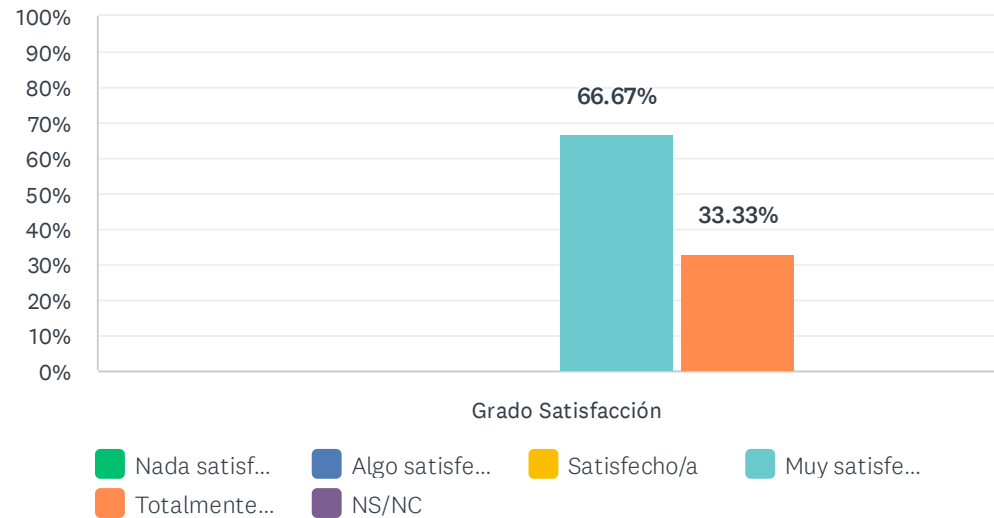


	NADA SATISFECHO/A (1)	ALGO SATISFECHO/A (2)	SATISFECHO/A (3)	MUY SATISFECHO/A (4)	TOTALMENTE SATISFECHO/A (5)	NS/NC	TOTAL	PROMEDIO PONDERADO
Grado satisfacción	0.00% 0	0.00% 0	0.00% 0	66.67% 2	33.33% 1	0.00% 0	3	4.33

ESTADÍSTICAS BÁSICAS								
Mínimo		Máximo	Mediana	Media	Desviación estándar			
4.00		5.00	4.00	4.33	0.47			

4. ¿Qué opinión general le merece la gestión del tiempo y los recursos del estudiantado de la Universidad de Huelva?

Respondidas: 3 Omitidas: 1

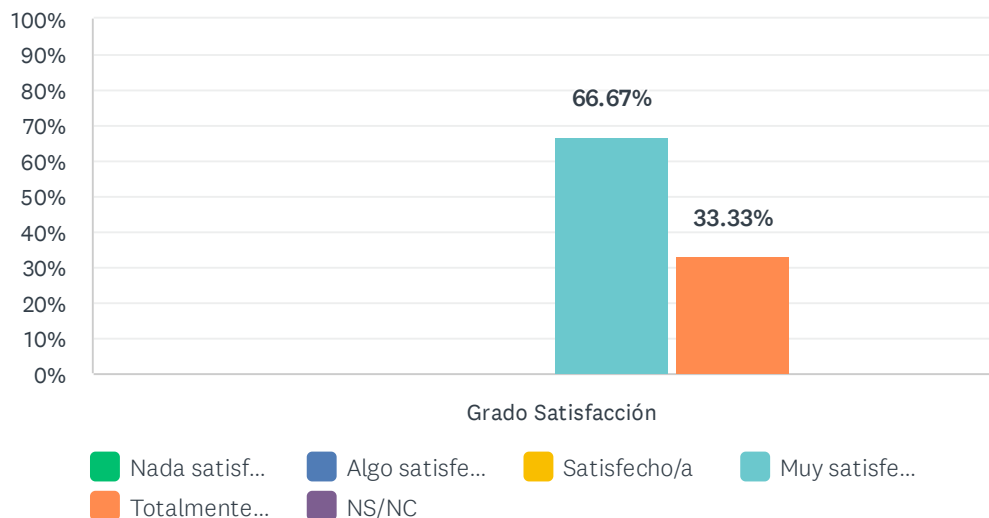


	NADA SATISFECHO/A (1)	ALGO SATISFECHO/A (2)	SATISFECHO/A (3)	MUY SATISFECHO/A (4)	TOTALMENTE SATISFECHO/A (5)	NS/NC	TOTAL	PROMEDIO PONDERADO
Grado Satisfacción	0.00% 0	0.00% 0	0.00% 0	66.67% 2	33.33% 1	0.00% 0	3	4.33

ESTADÍSTICAS BÁSICAS								
Mínimo		Máximo	Mediana	Media	Desviación estándar			
4.00		5.00	4.00	4.33	0.47			

5. ¿Qué nivel de satisfacción, en general, le merece el estudiantado de la Universidad de Huelva?

Respondidas: 3 Omitidas: 1



	NADA SATISFECHO/A (1)	ALGO SATISFECHO/A (2)	SATISFECHO/A (3)	MUY SATISFECHO/A (4)	TOTALMENTE SATISFECHO/A (5)	NS/NC	TOTAL	PROMEDIO PONDERADO
Grado Satisfacción	0.00% 0	0.00% 0	0.00% 0	66.67% 2	33.33% 1	0.00% 0	3	4.33

ESTADÍSTICAS BÁSICAS						
Mínimo	Máximo	Mediana	Media	Desviación estándar		
4.00	5.00	4.00	4.33	0.47		