



VICERRECTORADO DE  
COORDINACIÓN Y  
AGENDA 2030

Universidad de Huelva

# SATISFACCIÓN DE LOS EMPLEADORES CON EL ESTUDIANTADO DE LA UNIVERSIDAD DE HUELVA

## Grado en Química

Curso académico 21-22

Fecha encuesta: enero 22

Método: online SurveyMonkey

**Se muestran los resultados, sean o no sean significativos estadísticamente, para que puedan analizarse teniendo en cuenta su representatividad.**

| Encuestas lanzadas | Respuestas | Encuestas necesarias para alcanzar la significatividad estadística (95%) | Tasa de respuesta | Satisfacción Global |
|--------------------|------------|--|-------------------|---------------------|
| 3                  | 1          | 3  | 33.33%            | 4.00                |

## ¿Cuenta en su empresa con empleados/as que hayan cursado sus estudios en la Universidad de Huelva?

Respondidas: 1 Omitidas: 0

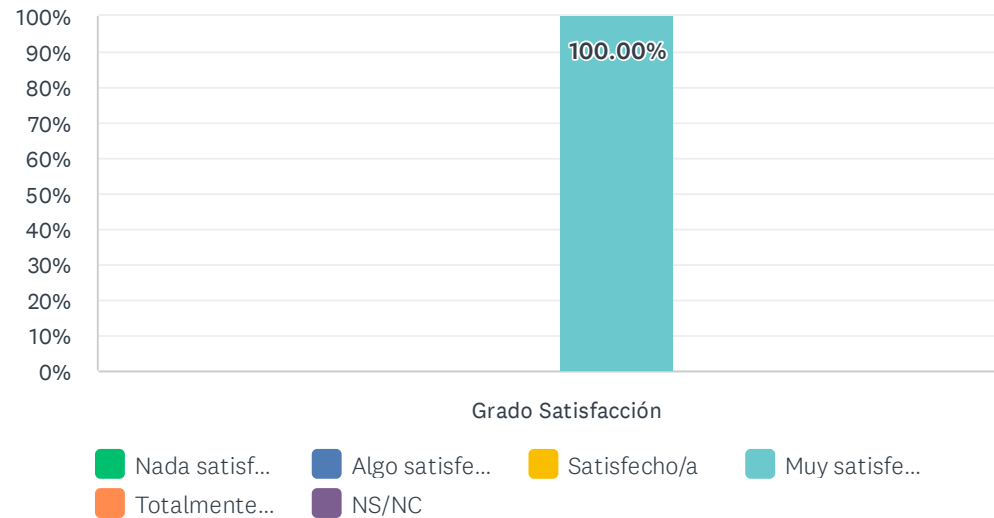


| OPCIONES DE RESPUESTA | RESPUESTAS |   |
|-----------------------|------------|---|
| SI (1)                | 100.00%    | 1 |
| NO (2)                | 0.00%      | 0 |
| TOTAL                 |            | 1 |

| ESTADÍSTICAS BÁSICAS |        |         |       |                     |  |
|----------------------|--------|---------|-------|---------------------|--|
| Mínimo               | Máximo | Mediana | Media | Desviación estándar |  |
| 1.00                 | 1.00   | 1.00    | 1.00  | 0.00                |  |

# 1. ¿Qué opinión general le merece la formación académica teórica del estudiantado de la Universidad de Huelva?

Respondidas: 1 Omitidas: 0

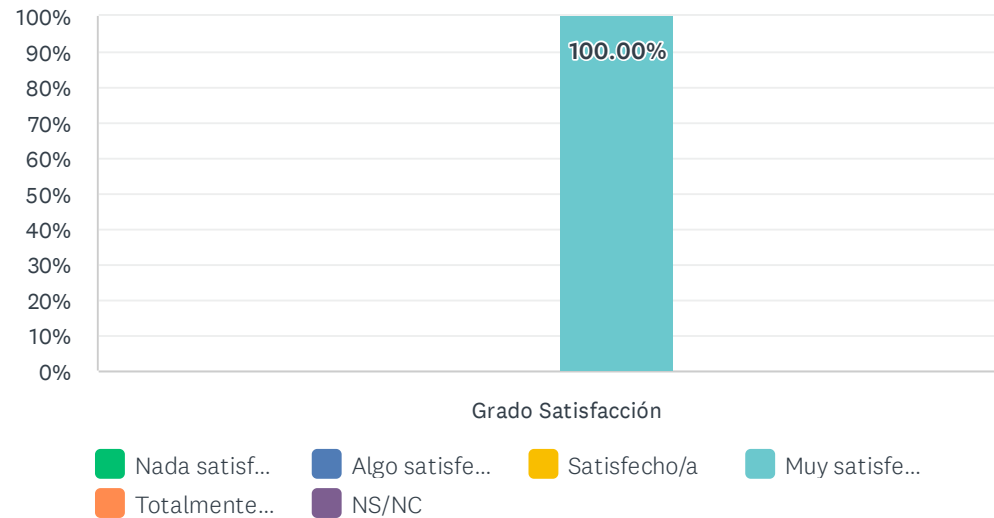


|                    | NADA SATISFECHO/A (1) | ALGO SATISFECHO/A (2) | SATISFECHO/A (3) | MUY SATISFECHO/A (4) | TOTALMENTE SATISFECHO/A (5) | NS/NC      | TOTAL | PROMEDIO PONDERADO |
|--------------------|-----------------------|-----------------------|------------------|----------------------|-----------------------------|------------|-------|--------------------|
| Grado Satisfacción | 0.00%<br>0            | 0.00%<br>0            | 0.00%<br>0       | 100.00%<br>1         | 0.00%<br>0                  | 0.00%<br>0 | 1     | 4.00               |

| ESTADÍSTICAS BÁSICAS |  |        |         |       |                     |  |  |  |
|----------------------|--|--------|---------|-------|---------------------|--|--|--|
| Mínimo               |  | Máximo | Mediana | Media | Desviación estándar |  |  |  |
| 4.00                 |  | 4.00   | 4.00    | 4.00  | 0.00                |  |  |  |

## 2. ¿Qué opinión general le merece la formación académica práctica del estudiantado de la Universidad de Huelva?

Respondidas: 1 Omitidas: 0



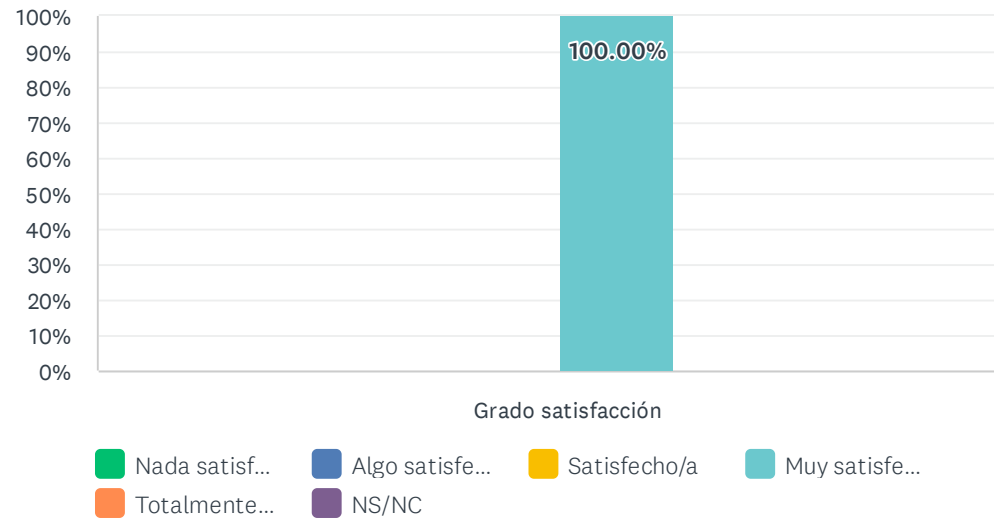
|                    | NADA SATISFECHO/A (1) | ALGO SATISFECHO/A (2) | SATISFECHO/A (3) | MUY SATISFECHO/A (4) | TOTALMENTE SATISFECHO/A (5) | NS/NC      | TOTAL | PROMEDIO PONDERADO |
|--------------------|-----------------------|-----------------------|------------------|----------------------|-----------------------------|------------|-------|--------------------|
| Grado Satisfacción | 0.00%<br>0            | 0.00%<br>0            | 0.00%<br>0       | 100.00%<br>1         | 0.00%<br>0                  | 0.00%<br>0 | 1     | 4.00               |

### ESTADÍSTICAS BÁSICAS

|                |                |                 |               |                             |
|----------------|----------------|-----------------|---------------|-----------------------------|
| Mínimo<br>4.00 | Máximo<br>4.00 | Mediana<br>4.00 | Media<br>4.00 | Desviación estándar<br>0.00 |
|----------------|----------------|-----------------|---------------|-----------------------------|

### 3. ¿Qué opinión general le merece las habilidades instrumentales del estudiantado de la Universidad de Huelva? conocimiento de idiomas, manejo de herramientas informáticas, trabajo en grupo...

Respondidas: 1 Omitidas: 0



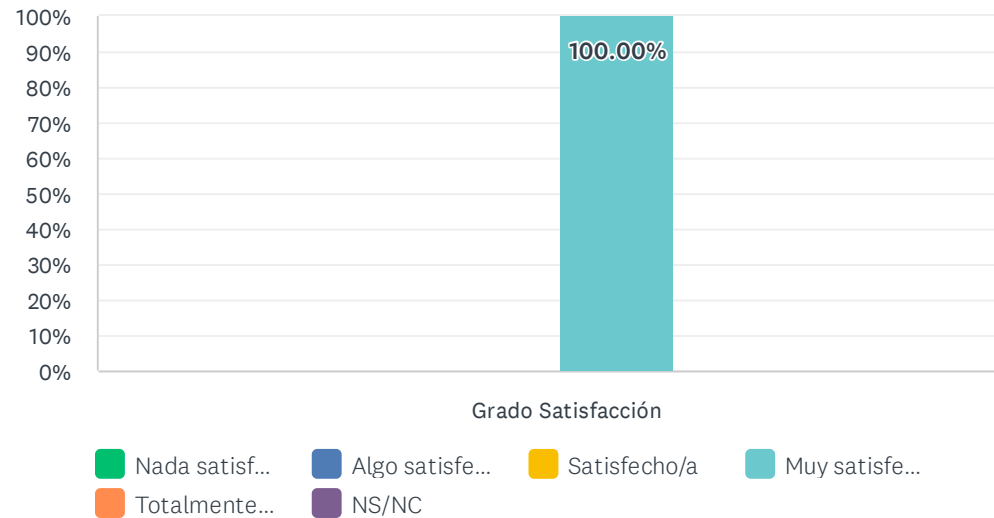
|                    | NADA SATISFECHO/A (1) | ALGO SATISFECHO/A (2) | SATISFECHO/A (3) | MUY SATISFECHO/A (4) | TOTALMENTE SATISFECHO/A (5) | NS/NC      | TOTAL | PROMEDIO PONDERADO |
|--------------------|-----------------------|-----------------------|------------------|----------------------|-----------------------------|------------|-------|--------------------|
| Grado satisfacción | 0.00%<br>0            | 0.00%<br>0            | 0.00%<br>0       | 100.00%<br>1         | 0.00%<br>0                  | 0.00%<br>0 | 1     | 4.00               |

#### ESTADÍSTICAS BÁSICAS

|                |                |                 |               |                             |
|----------------|----------------|-----------------|---------------|-----------------------------|
| Mínimo<br>4.00 | Máximo<br>4.00 | Mediana<br>4.00 | Media<br>4.00 | Desviación estándar<br>0.00 |
|----------------|----------------|-----------------|---------------|-----------------------------|

## 4. ¿Qué opinión general le merece la gestión del tiempo y los recursos del estudiantado de la Universidad de Huelva?

Respondidas: 1 Omitidas: 0



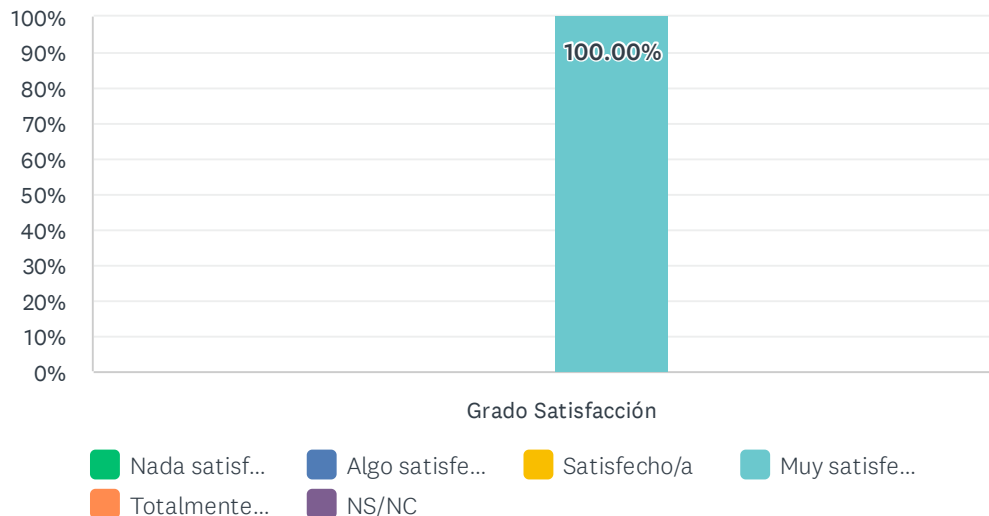
|                    | NADA SATISFECHO/A (1) | ALGO SATISFECHO/A (2) | SATISFECHO/A (3) | MUY SATISFECHO/A (4) | TOTALMENTE SATISFECHO/A (5) | NS/NC      | TOTAL | PROMEDIO PONDERADO |
|--------------------|-----------------------|-----------------------|------------------|----------------------|-----------------------------|------------|-------|--------------------|
| Grado Satisfacción | 0.00%<br>0            | 0.00%<br>0            | 0.00%<br>0       | 100.00%<br>1         | 0.00%<br>0                  | 0.00%<br>0 | 1     | 4.00               |

### ESTADÍSTICAS BÁSICAS

|                |                |                 |               |                             |
|----------------|----------------|-----------------|---------------|-----------------------------|
| Mínimo<br>4.00 | Máximo<br>4.00 | Mediana<br>4.00 | Media<br>4.00 | Desviación estándar<br>0.00 |
|----------------|----------------|-----------------|---------------|-----------------------------|

### 5. ¿Qué nivel de satisfacción, en general, le merece el estudiantado de la Universidad de Huelva?

Respondidas: 1 Omitidas: 0



|                    | NADA SATISFECHO/A (1) | ALGO SATISFECHO/A (2) | SATISFECHO/A (3) | MUY SATISFECHO/A (4) | TOTALMENTE SATISFECHO/A (5) | NS/NC      | TOTAL | PROMEDIO PONDERADO |
|--------------------|-----------------------|-----------------------|------------------|----------------------|-----------------------------|------------|-------|--------------------|
| Grado Satisfacción | 0.00%<br>0            | 0.00%<br>0            | 0.00%<br>0       | 100.00%<br>1         | 0.00%<br>0                  | 0.00%<br>0 | 1     | 4.00               |

| ESTADÍSTICAS BÁSICAS |  |        |         |       |                     |
|----------------------|--|--------|---------|-------|---------------------|
| Mínimo               |  | Máximo | Mediana | Media | Desviación estándar |
| 4.00                 |  | 4.00   | 4.00    | 4.00  | 0.00                |