



VICERRECTORADO DE  
COORDINACIÓN Y  
AGENDA 2030

Universidad de Huelva

# SATISFACCIÓN DE LOS EMPLEADORES CON EL ESTUDIANTADO DE LA UNIVERSIDAD DE HUELVA

## MOF en Comunicación y Educación Audiovisual

Curso académico 21-22

Fecha encuesta: enero 22

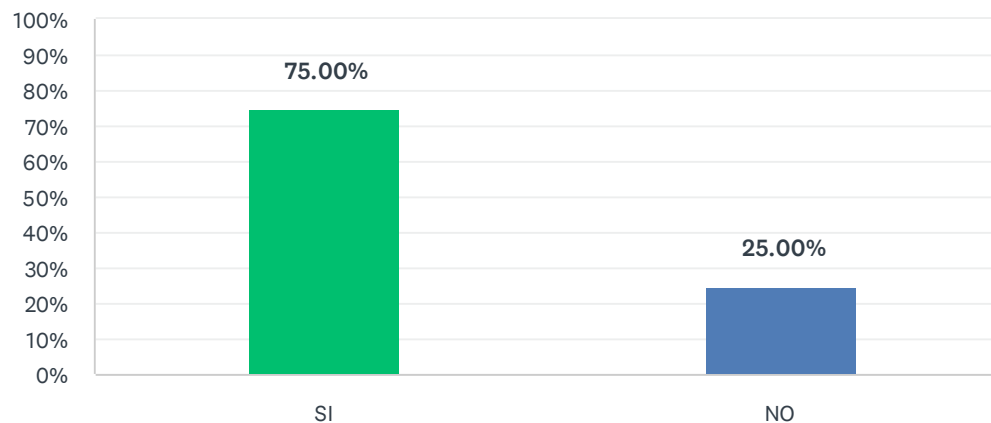
Método: online SurveyMonkey

Se muestran los resultados, sean o no sean significativos estadísticamente, para que puedan analizarse teniendo en cuenta su representatividad.

| Encuestas lanzadas | Respuestas | Encuestas necesarias para alcanzar la significatividad estadística (95%) | Tasa de respuesta | Satisfacción Global |
|--------------------|------------|--|-------------------|---------------------|
| 23                 | 5          | 22   | 21.74%            | 5.00                |

## ¿Cuenta en su empresa con empleados/as que hayan cursado sus estudios en la Universidad de Huelva?

Respondidas: 4 Omitidas: 1

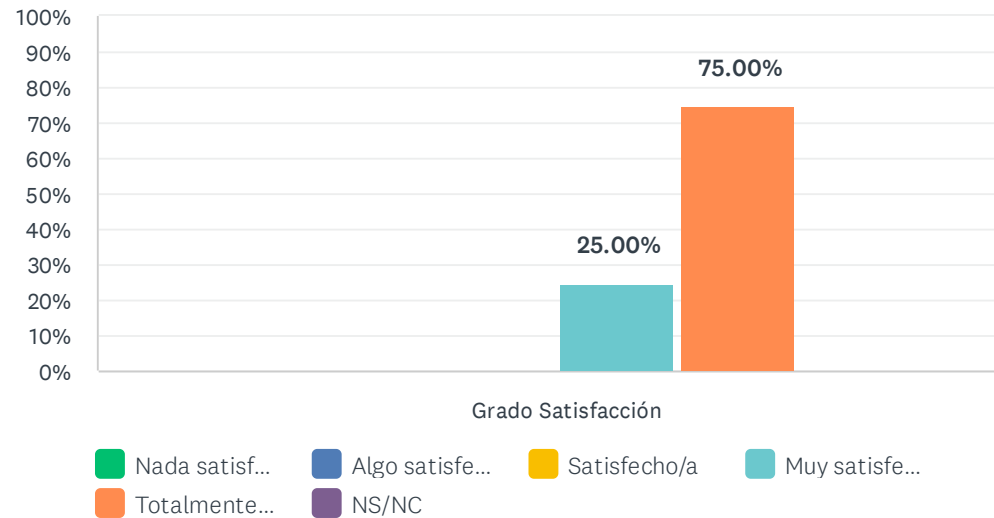


| OPCIONES DE RESPUESTA | RESPUESTAS |   |
|-----------------------|------------|---|
| SI (1)                | 75.00%     | 3 |
| NO (2)                | 25.00%     | 1 |
| TOTAL                 |            | 4 |

| ESTADÍSTICAS BÁSICAS |        |         |       |                     |  |
|----------------------|--------|---------|-------|---------------------|--|
| Mínimo               | Máximo | Mediana | Media | Desviación estándar |  |
| 1.00                 | 2.00   | 1.00    | 1.25  | 0.43                |  |

# 1. ¿Qué opinión general le merece la formación académica teórica del estudiantado de la Universidad de Huelva?

Respondidas: 4 Omitidas: 1

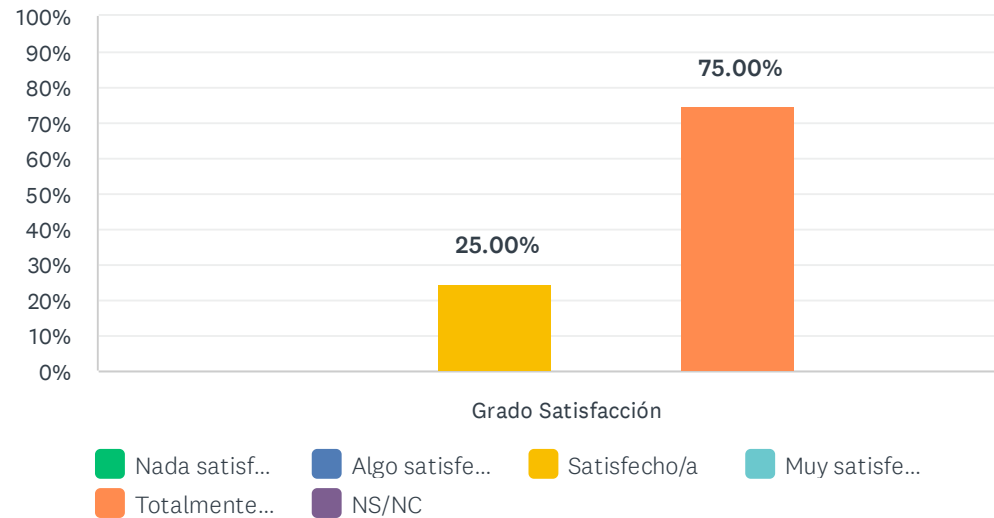


|                    | NADA SATISFECHO/A (1) | ALGO SATISFECHO/A (2) | SATISFECHO/A (3) | MUY SATISFECHO/A (4) | TOTALMENTE SATISFECHO/A (5) | NS/NC      | TOTAL | PROMEDIO PONDERADO |
|--------------------|-----------------------|-----------------------|------------------|----------------------|-----------------------------|------------|-------|--------------------|
| Grado Satisfacción | 0.00%<br>0            | 0.00%<br>0            | 0.00%<br>0       | 25.00%<br>1          | 75.00%<br>3                 | 0.00%<br>0 | 4     | 4.75               |

| ESTADÍSTICAS BÁSICAS |  |                |                 |               |                             |
|----------------------|--|----------------|-----------------|---------------|-----------------------------|
| Mínimo<br>4.00       |  | Máximo<br>5.00 | Mediana<br>5.00 | Media<br>4.75 | Desviación estándar<br>0.43 |

## 2. ¿Qué opinión general le merece la formación académica práctica del estudiantado de la Universidad de Huelva?

Respondidas: 4 Omitidas: 1



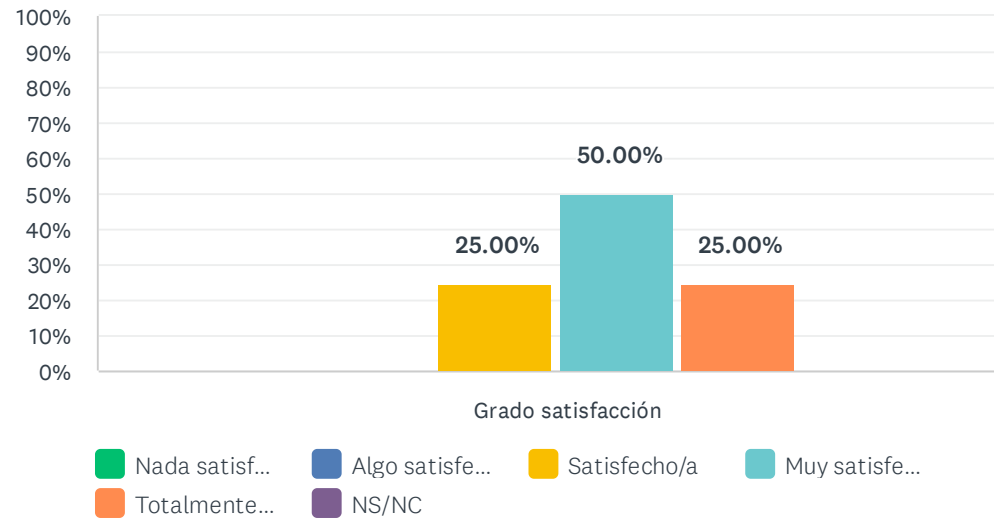
|                    | NADA SATISFECHO/A (1) | ALGO SATISFECHO/A (2) | SATISFECHO/A (3) | MUY SATISFECHO/A (4) | TOTALMENTE SATISFECHO/A (5) | NS/NC      | TOTAL | PROMEDIO PONDERADO |
|--------------------|-----------------------|-----------------------|------------------|----------------------|-----------------------------|------------|-------|--------------------|
| Grado Satisfacción | 0.00%<br>0            | 0.00%<br>0            | 25.00%<br>1      | 0.00%<br>0           | 75.00%<br>3                 | 0.00%<br>0 | 4     | 4.50               |

### ESTADÍSTICAS BÁSICAS

|                |                |                 |               |                             |
|----------------|----------------|-----------------|---------------|-----------------------------|
| Mínimo<br>3.00 | Máximo<br>5.00 | Mediana<br>5.00 | Media<br>4.50 | Desviación estándar<br>0.87 |
|----------------|----------------|-----------------|---------------|-----------------------------|

### 3. ¿Qué opinión general le merece las habilidades instrumentales del estudiantado de la Universidad de Huelva? conocimiento de idiomas, manejo de herramientas informáticas, trabajo en grupo...

Respondidas: 4 Omitidas: 1



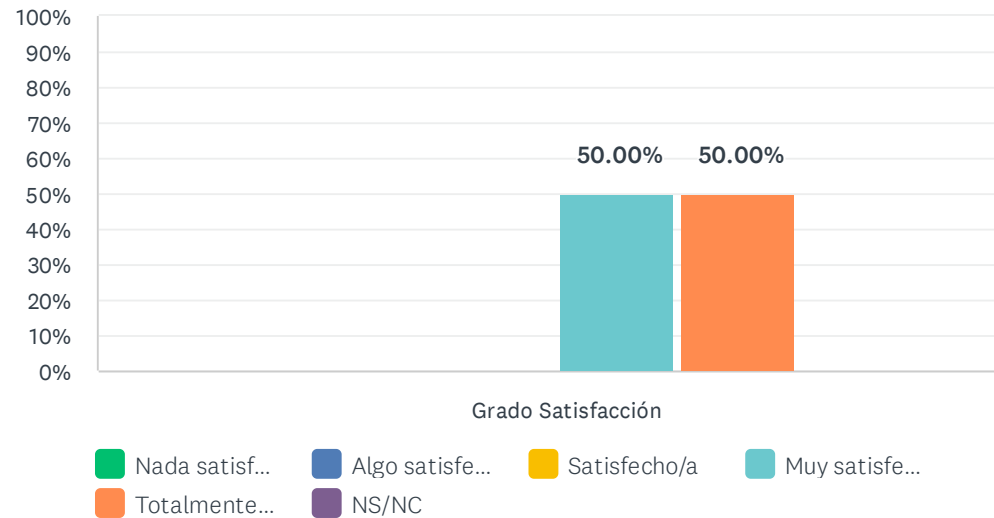
|                    | NADA SATISFECHO/A (1) | ALGO SATISFECHO/A (2) | SATISFECHO/A (3) | MUY SATISFECHO/A (4) | TOTALMENTE SATISFECHO/A (5) | NS/NC      | TOTAL | PROMEDIO PONDERADO |
|--------------------|-----------------------|-----------------------|------------------|----------------------|-----------------------------|------------|-------|--------------------|
| Grado satisfacción | 0.00%<br>0            | 0.00%<br>0            | 25.00%<br>1      | 50.00%<br>2          | 25.00%<br>1                 | 0.00%<br>0 | 4     | 4.00               |

#### ESTADÍSTICAS BÁSICAS

|                |                |                 |               |                             |
|----------------|----------------|-----------------|---------------|-----------------------------|
| Mínimo<br>3.00 | Máximo<br>5.00 | Mediana<br>4.00 | Media<br>4.00 | Desviación estándar<br>0.71 |
|----------------|----------------|-----------------|---------------|-----------------------------|

## 4. ¿Qué opinión general le merece la gestión del tiempo y los recursos del estudiantado de la Universidad de Huelva?

Respondidas: 4 Omitidas: 1



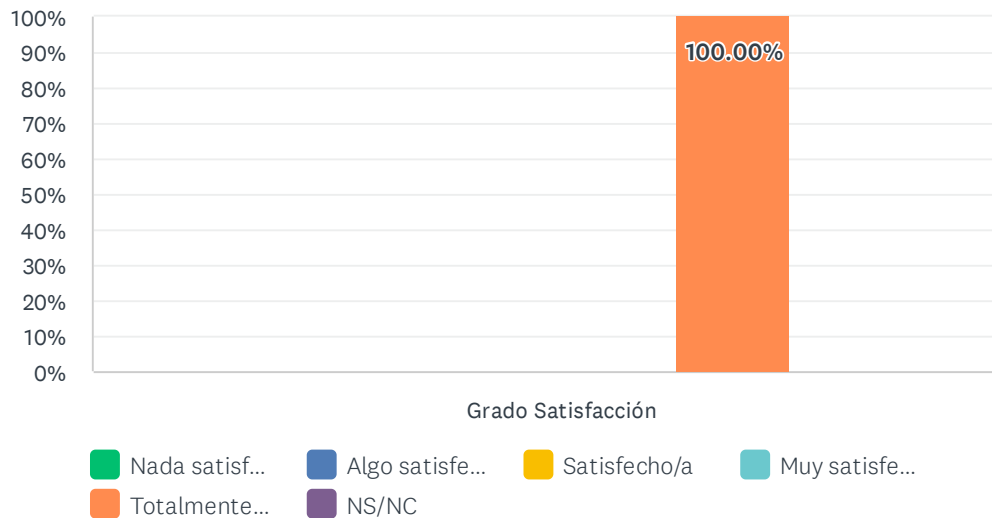
|                    | NADA SATISFECHO/A (1) | ALGO SATISFECHO/A (2) | SATISFECHO/A (3) | MUY SATISFECHO/A (4) | TOTALMENTE SATISFECHO/A (5) | NS/NC      | TOTAL | PROMEDIO PONDERADO |
|--------------------|-----------------------|-----------------------|------------------|----------------------|-----------------------------|------------|-------|--------------------|
| Grado Satisfacción | 0.00%<br>0            | 0.00%<br>0            | 0.00%<br>0       | 50.00%<br>2          | 50.00%<br>2                 | 0.00%<br>0 | 4     | 4.50               |

### ESTADÍSTICAS BÁSICAS

|                |                |                 |               |                             |
|----------------|----------------|-----------------|---------------|-----------------------------|
| Mínimo<br>4.00 | Máximo<br>5.00 | Mediana<br>4.50 | Media<br>4.50 | Desviación estándar<br>0.50 |
|----------------|----------------|-----------------|---------------|-----------------------------|

### 5. ¿Qué nivel de satisfacción, en general, le merece el estudiantado de la Universidad de Huelva?

Respondidas: 4 Omitidas: 1



|                    | NADA SATISFECHO/A (1) | ALGO SATISFECHO/A (2) | SATISFECHO/A (3) | MUY SATISFECHO/A (4) | TOTALMENTE SATISFECHO/A (5) | NS/NC      | TOTAL | PROMEDIO PONDERADO |
|--------------------|-----------------------|-----------------------|------------------|----------------------|-----------------------------|------------|-------|--------------------|
| Grado Satisfacción | 0.00%<br>0            | 0.00%<br>0            | 0.00%<br>0       | 0.00%<br>0           | 100.00%<br>4                | 0.00%<br>0 | 4     | 5.00               |

| ESTADÍSTICAS BÁSICAS |  |        |         |       |                     |  |
|----------------------|--|--------|---------|-------|---------------------|--|
| Mínimo               |  | Máximo | Mediana | Media | Desviación estándar |  |
| 5.00                 |  | 5.00   | 5.00    | 5.00  | 0.00                |  |