



VICERRECTORADO DE
COORDINACIÓN Y
AGENDA 2030

Universidad de Huelva

SATISFACCIÓN GLOBAL DEL PROFESORADO CON EL PROGRAMA DE DOCTORADO

Programa de Doctorado en Ciencias Sociales y de la Educación

Curso académico 21-22

Fecha encuesta: junio 22

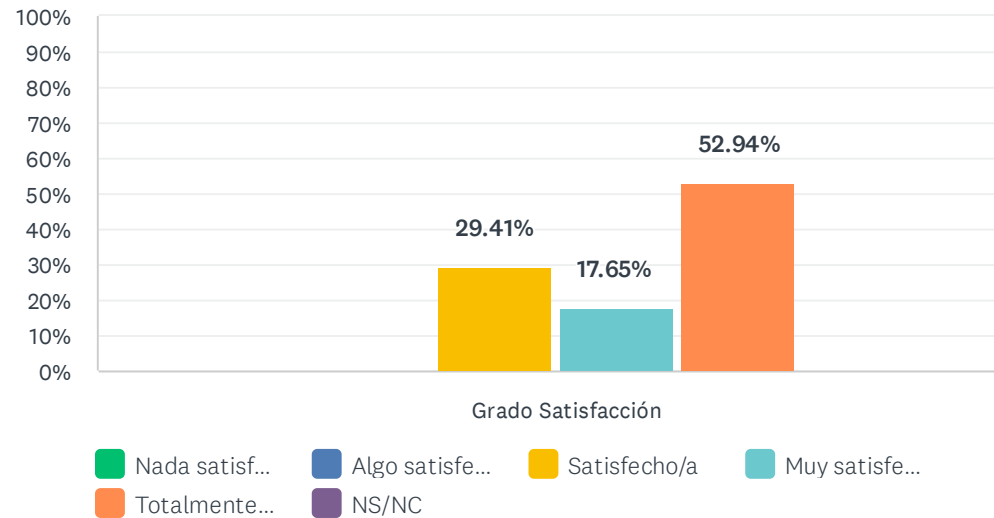
Método: online SurveyMonkey

Se muestran los resultados, sean o no sean significativos estadísticamente, para que puedan analizarse teniendo en cuenta su representatividad.

Encuestas lanzadas	Respuestas	Encuestas necesarias para alcanzar la significatividad estadística (95%)	Tasa de respuesta	Satisfacción Global
38	17	35	44.74%	4.29

1. La disponibilidad, accesibilidad y utilidad de la información en la web del programa y otros medios de difusión

Respondidas: 17 Omitidas: 0



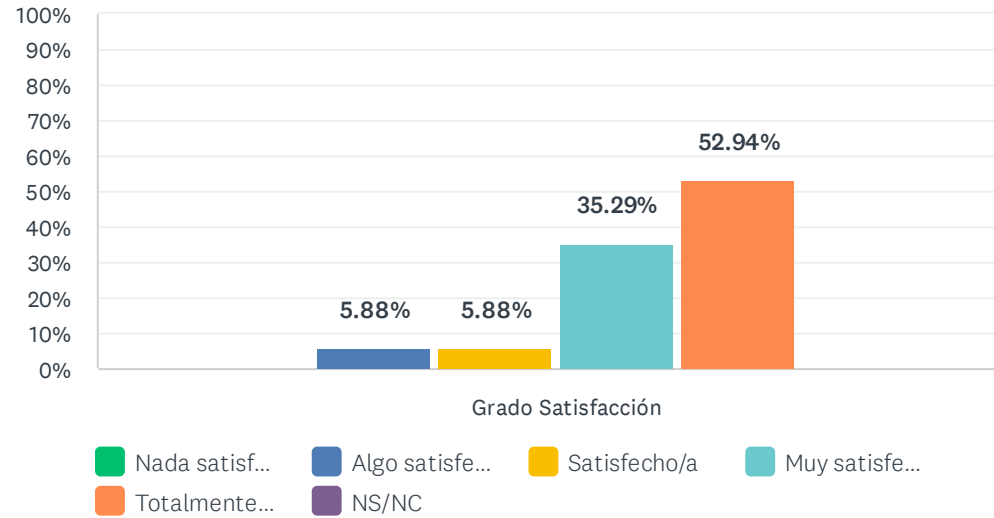
	NADA SATISFECHO/A (1)	ALGO SATISFECHO/A (2)	SATISFECHO/A (3)	MUY SATISFECHO/A (4)	TOTALMENTE SATISFECHO/A (5)	NS/NC	TOTAL	PROMEDIO PONDERADO
Grado Satisfacción	0.00% 0	0.00% 0	29.41% 5	17.65% 3	52.94% 9	0.00% 0	17	4.24

ESTADÍSTICAS BÁSICAS

Mínimo 3.00	Máximo 5.00	Mediana 5.00	Media 4.24	Desviación estándar 0.88
----------------	----------------	-----------------	---------------	-----------------------------

2. La disponibilidad de distintas líneas de investigación para la realización de la tesis doctoral

Respondidas: 17 Omitidas: 0

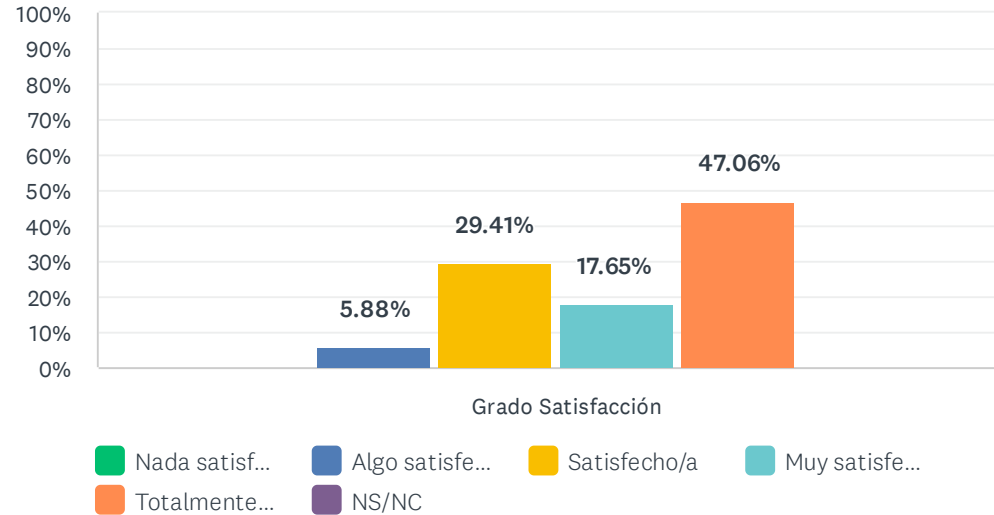


	NADA SATISFECHO/A (1)	ALGO SATISFECHO/A (2)	SATISFECHO/A (3)	MUY SATISFECHO/A (4)	TOTALMENTE SATISFECHO/A (5)	NS/NC	TOTAL	PROMEDIO PONDERADO
Grado Satisfacción	0.00% 0	5.88% 1	5.88% 1	35.29% 6	52.94% 9	0.00% 0	17	4.35

ESTADÍSTICAS BÁSICAS						
Mínimo		Máximo	Mediana	Media	Desviación estándar	
2.00		5.00	5.00	4.35	0.84	

3. El volumen de trabajo exigido y la distribución de las tareas durante el Programa

Respondidas: 17 Omitidas: 0

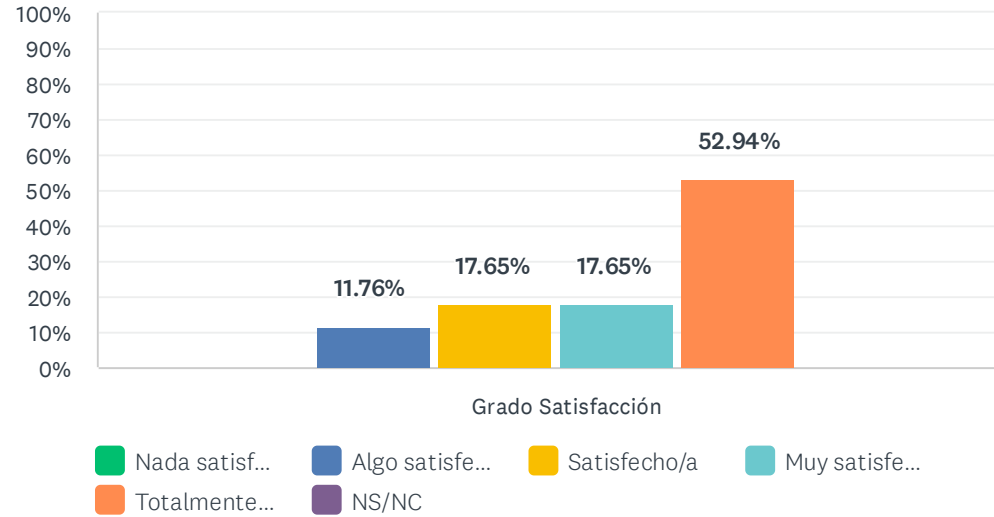


	NADA SATISFECHO/A (1)	ALGO SATISFECHO/A (2)	SATISFECHO/A (3)	MUY SATISFECHO/A (4)	TOTALMENTE SATISFECHO/A (5)	NS/NC	TOTAL	PROMEDIO PONDERADO
Grado Satisfacción	0.00% 0	5.88% 1	29.41% 5	17.65% 3	47.06% 8	0.00% 0	17	4.06

ESTADÍSTICAS BÁSICAS						
Mínimo		Máximo	Mediana	Media	Desviación estándar	
2.00		5.00	4.00	4.06	1.00	

4. La orientación y el apoyo institucional ofrecido al doctorando/a durante el Programa

Respondidas: 17 Omitidas: 0



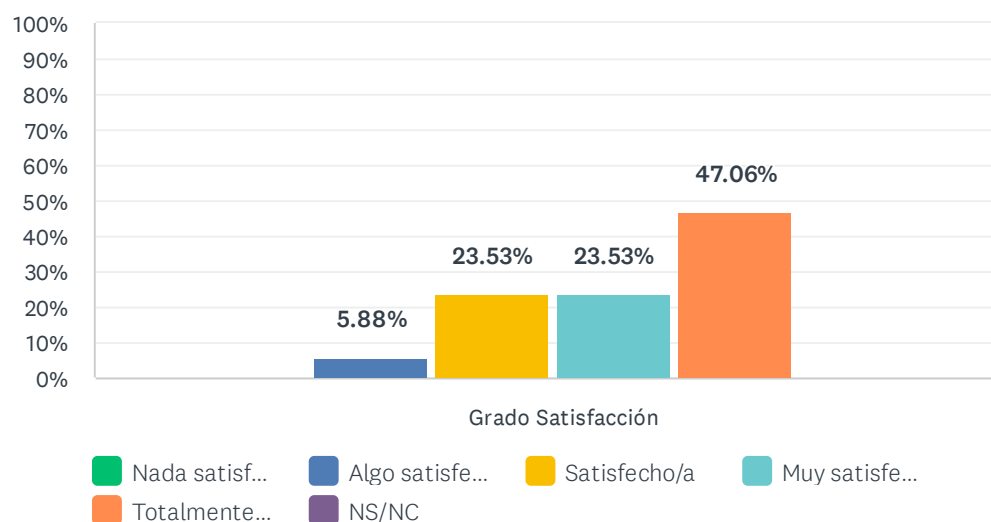
	NADA SATISFECHO/A (1)	ALGO SATISFECHO/A (2)	SATISFECHO/A (3)	MUY SATISFECHO/A (4)	TOTALMENTE SATISFECHO/A (5)	NS/NC	TOTAL	PROMEDIO PONDERADO
Grado Satisfacción	0.00% 0	11.76% 2	17.65% 3	17.65% 3	52.94% 9	0.00% 0	17	4.12

ESTADÍSTICAS BÁSICAS

Mínimo 2.00	Máximo 5.00	Mediana 5.00	Media 4.12	Desviación estándar 1.08
----------------	----------------	-----------------	---------------	-----------------------------

5. Los medios y soportes de información utilizados por el Programa de doctorado, tanto generales como individualizados

Respondidas: 17 Omitidas: 0



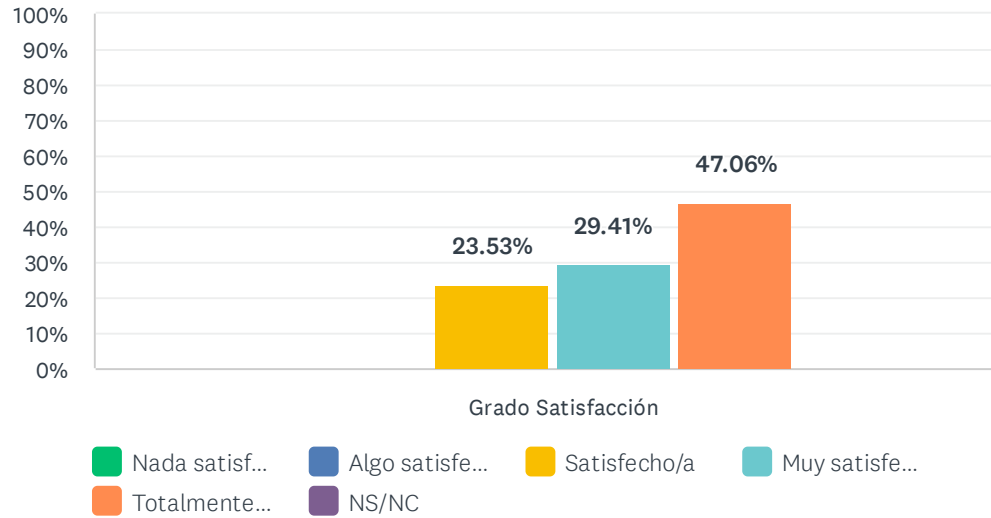
	NADA SATISFECHO/A (1)	ALGO SATISFECHO/A (2)	SATISFECHO/A (3)	MUY SATISFECHO/A (4)	TOTALMENTE SATISFECHO/A (5)	NS/NC	TOTAL	PROMEDIO PONDERADO
Grado Satisfacción	0.00% 0	5.88% 1	23.53% 4	23.53% 4	47.06% 8	0.00% 0	17	4.12

ESTADÍSTICAS BÁSICAS

Mínimo 2.00	Máximo 5.00	Mediana 4.00	Media 4.12	Desviación estándar 0.96
----------------	----------------	-----------------	---------------	-----------------------------

6. Los resultados alcanzados a través de la investigación desarrollada

Respondidas: 17 Omitidas: 0

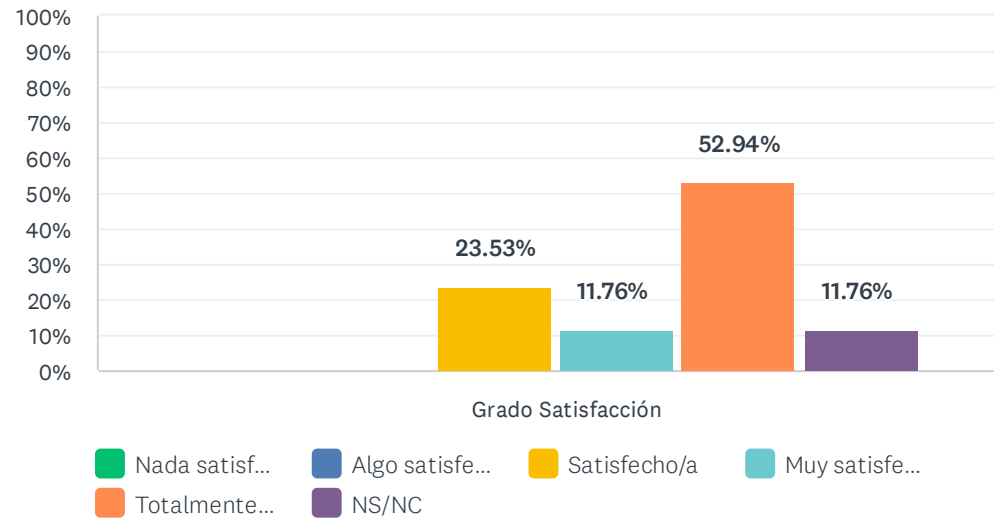


	NADA SATISFECHO/A (1)	ALGO SATISFECHO/A (2)	SATISFECHO/A (3)	MUY SATISFECHO/A (4)	TOTALMENTE SATISFECHO/A (5)	NS/NC	TOTAL	PROMEDIO PONDERADO
Grado Satisfacción	0.00% 0	0.00% 0	23.53% 4	29.41% 5	47.06% 8	0.00% 0	17	4.24

ESTADÍSTICAS BÁSICAS						
Mínimo		Máximo	Mediana	Media	Desviación estándar	
3.00		5.00	4.00	4.24	0.81	

7. El sistema existente para dar respuesta a las quejas, sugerencias y reclamaciones

Respondidas: 17 Omitidas: 0

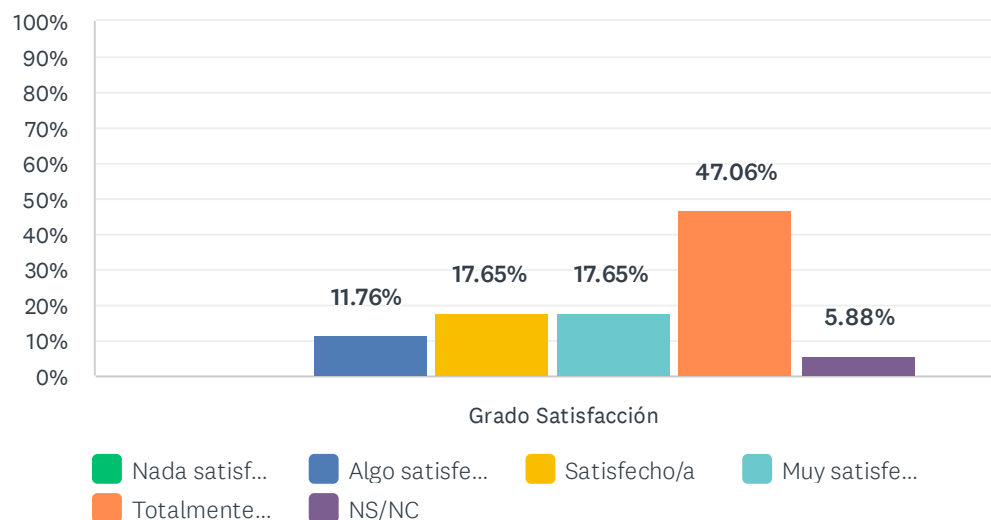


	NADA SATISFECHO/A (1)	ALGO SATISFECHO/A (2)	SATISFECHO/A (3)	MUY SATISFECHO/A (4)	TOTALMENTE SATISFECHO/A (5)	NS/NC	TOTAL	PROMEDIO PONDERADO
Grado Satisfacción	0.00% 0	0.00% 0	23.53% 4	11.76% 2	52.94% 9	11.76% 2	17	4.33

ESTADÍSTICAS BÁSICAS						
Mínimo	Máximo	Mediana	Media	Desviación estándar		
3.00	5.00	5.00	4.33	0.87		

8. La atención por parte del personal de administración y servicios que tiene relación con el programa

Respondidas: 17 Omitidas: 0



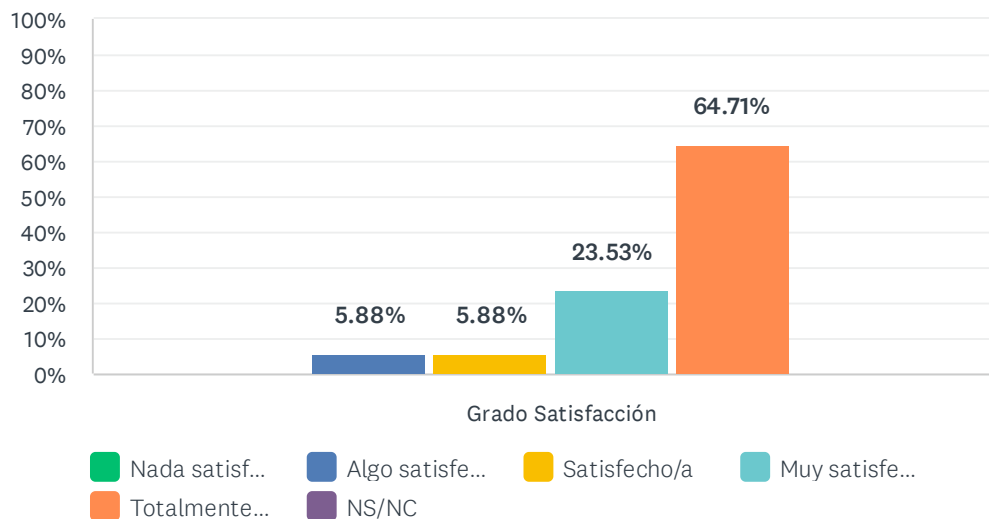
	NADA SATISFECHO/A (1)	ALGO SATISFECHO/A (2)	SATISFECHO/A (3)	MUY SATISFECHO/A (4)	TOTALMENTE SATISFECHO/A (5)	NS/NC	TOTAL	PROMEDIO PONDERADO
Grado Satisfacción	0.00% 0	11.76% 2	17.65% 3	17.65% 3	47.06% 8	5.88% 1	17	4.06

ESTADÍSTICAS BÁSICAS

Mínimo 2.00	Máximo 5.00	Mediana 4.50	Media 4.06	Desviación estándar 1.09
----------------	----------------	-----------------	---------------	-----------------------------

9. La atención por parte del resto de responsables académicos del programa (tutor/a, director/a, Coordinadores del programa...)

Respondidas: 17 Omitidas: 0

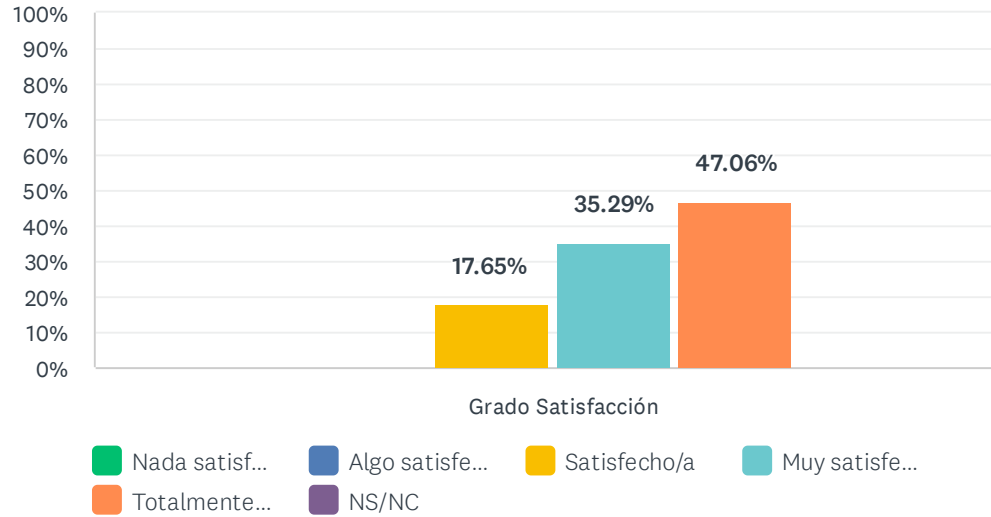


	NADA SATISFECHO/A (1)	ALGO SATISFECHO/A (2)	SATISFECHO/A (3)	MUY SATISFECHO/A (4)	TOTALMENTE SATISFECHO/A (5)	NS/NC	TOTAL	PROMEDIO PONDERADO
Grado Satisfacción	0.00% 0	5.88% 1	5.88% 1	23.53% 4	64.71% 11	0.00% 0	17	4.47

ESTADÍSTICAS BÁSICAS								
Mínimo		Máximo	Mediana	Media	Desviación estándar			
2.00		5.00	5.00	4.47	0.85			

10. Mi satisfacción, en general, con el Programa de Doctorado

Respondidas: 17 Omitidas: 0



	NADA SATISFECHO/A (1)	ALGO SATISFECHO/A (2)	SATISFECHO/A (3)	MUY SATISFECHO/A (4)	TOTALMENTE SATISFECHO/A (5)	NS/NC	TOTAL	PROMEDIO PONDERADO
Grado Satisfacción	0.00% 0	0.00% 0	17.65% 3	35.29% 6	47.06% 8	0.00% 0	17	4.29

ESTADÍSTICAS BÁSICAS

Mínimo 3.00	Máximo 5.00	Mediana 4.00	Media 4.29	Desviación estándar 0.75
----------------	----------------	-----------------	---------------	-----------------------------

Destaca dos aspectos con los que estás más satisfecho/a.

Respondidas: 3 Omitidas: 14

RESPUESTAS

La disponibilidad de la Dirección

Permanencia de los doctorandos y acompañamiento del profesorado

El trabajo en equipo y la disposición de todo el personal

Destaca dos aspectos que crees que habría que mejorar.

Respondidas: 3 Omitidas: 14

RESPUESTAS

RAPI, poco ágil y nada funcional

Reconocimiento académico e incentivos para la supervisión de tesis doctorales

El acceso a cierta información
