

SATISFACCIÓN GLOBAL DEL PROFESORADO CON EL PROGRAMA DE DOCTORADO

Programa de Doctorado en Ciencia y Tecnología Industrial y Ambiental

Curso académico 21-22

Fecha encuesta: junio 22

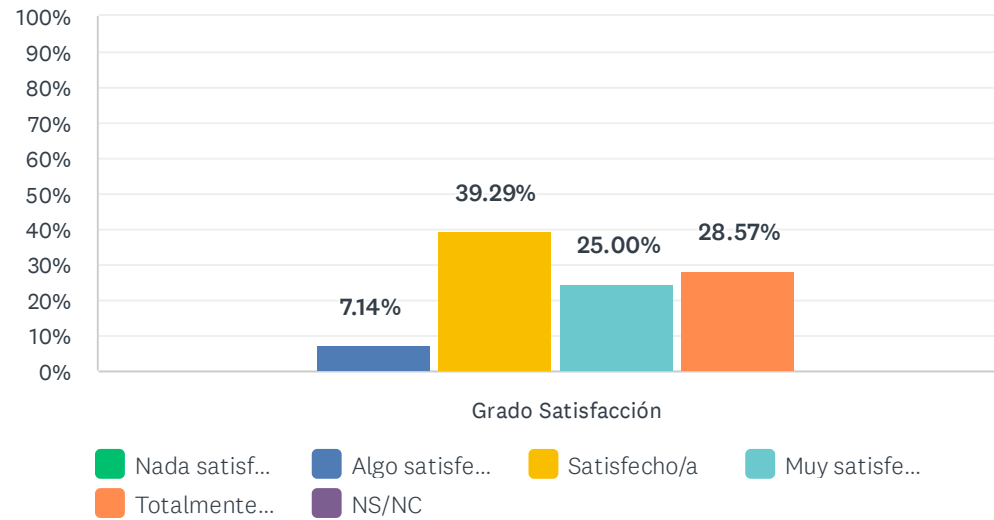
Método: online SurveyMonkey

Se muestran los resultados, sean o no sean significativos estadísticamente, para que puedan analizarse teniendo en cuenta su representatividad.

Encuestas lanzadas	Respuestas	Encuestas necesarias para alcanzar la significatividad estadística (95%)	Tasa de respuesta	Satisfacción Global
115	28	89	24.35%	3.82

1. La disponibilidad, accesibilidad y utilidad de la información en la web del programa y otros medios de difusión

Respondidas: 28 Omitidas: 0



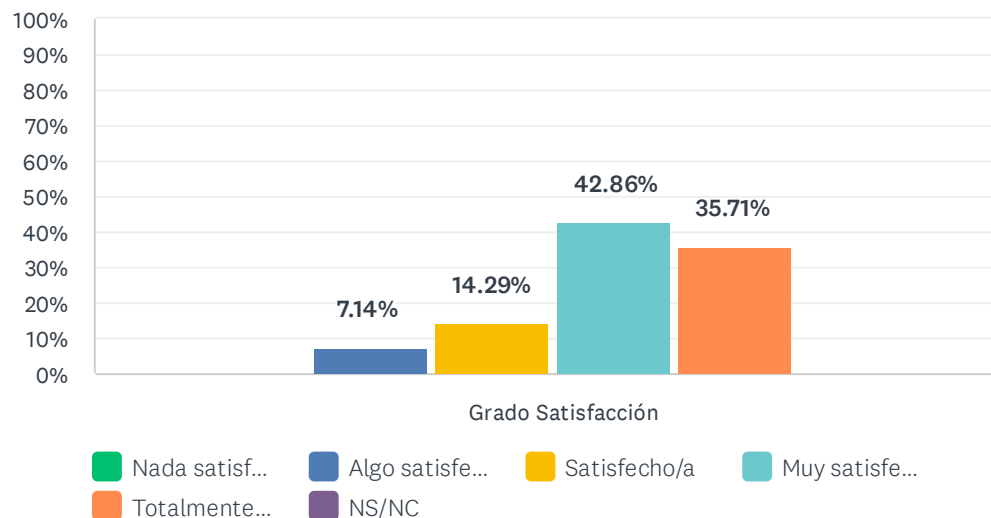
	NADA SATISFECHO/A (1)	ALGO SATISFECHO/A (2)	SATISFECHO/A (3)	MUY SATISFECHO/A (4)	TOTALMENTE SATISFECHO/A (5)	NS/NC	TOTAL	PROMEDIO PONDERADO
Grado Satisfacción	0.00% 0	7.14% 2	39.29% 11	25.00% 7	28.57% 8	0.00% 0	28	3.75

ESTADÍSTICAS BÁSICAS

Mínimo 2.00	Máximo 5.00	Mediana 4.00	Media 3.75	Desviación estándar 0.95
----------------	----------------	-----------------	---------------	-----------------------------

2. La disponibilidad de distintas líneas de investigación para la realización de la tesis doctoral

Respondidas: 28 Omitidas: 0



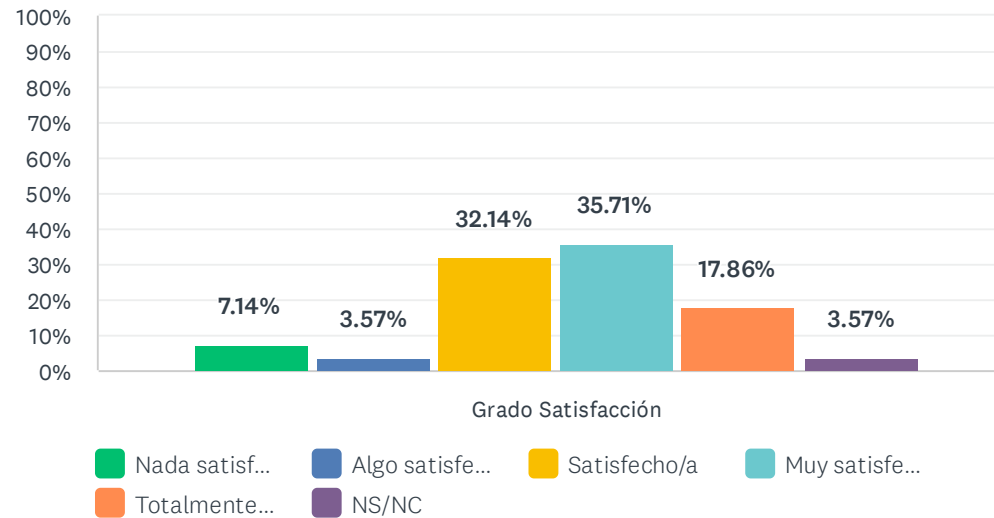
	NADA SATISFECHO/A (1)	ALGO SATISFECHO/A (2)	SATISFECHO/A (3)	MUY SATISFECHO/A (4)	TOTALMENTE SATISFECHO/A (5)	NS/NC	TOTAL	PROMEDIO PONDERADO
Grado Satisfacción	0.00% 0	7.14% 2	14.29% 4	42.86% 12	35.71% 10	0.00% 0	28	4.07

ESTADÍSTICAS BÁSICAS

Mínimo 2.00	Máximo 5.00	Mediana 4.00	Media 4.07	Desviación estándar 0.88
----------------	----------------	-----------------	---------------	-----------------------------

3. El volumen de trabajo exigido y la distribución de las tareas durante el Programa

Respondidas: 28 Omitidas: 0

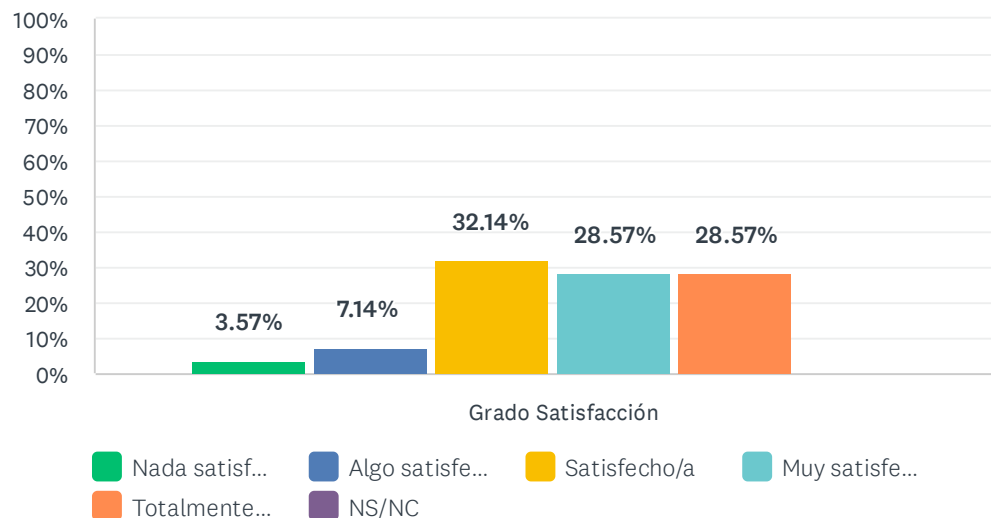


	NADA SATISFECHO/A (1)	ALGO SATISFECHO/A (2)	SATISFECHO/A (3)	MUY SATISFECHO/A (4)	TOTALMENTE SATISFECHO/A (5)	NS/NC	TOTAL	PROMEDIO PONDERADO
Grado Satisfacción	7.14% 2	3.57% 1	32.14% 9	35.71% 10	17.86% 5	3.57% 1	28	3.56

ESTADÍSTICAS BÁSICAS						
Mínimo		Máximo	Mediana	Media	Desviación estándar	
1.00		5.00	4.00	3.56	1.07	

4. La orientación y el apoyo institucional ofrecido al doctorando/a durante el Programa

Respondidas: 28 Omitidas: 0



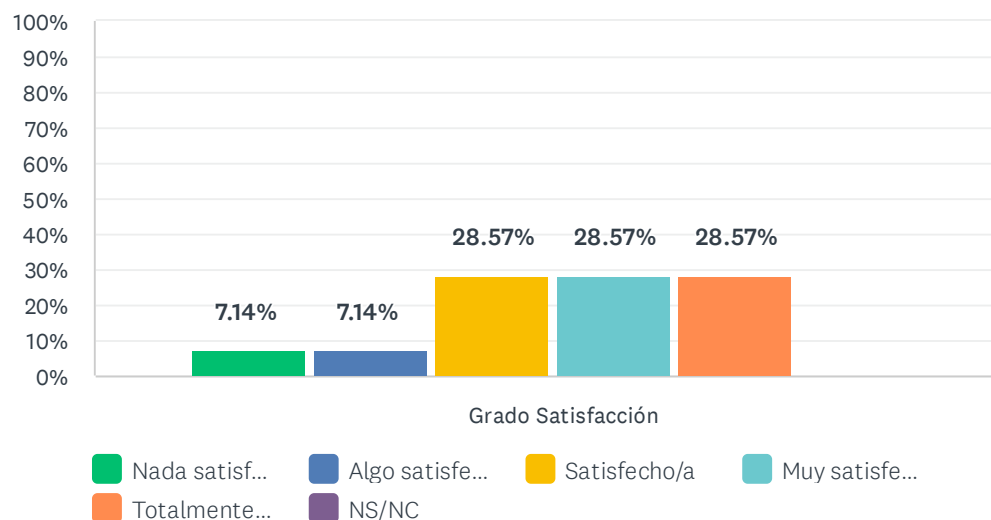
	NADA SATISFECHO/A (1)	ALGO SATISFECHO/A (2)	SATISFECHO/A (3)	MUY SATISFECHO/A (4)	TOTALMENTE SATISFECHO/A (5)	NS/NC	TOTAL	PROMEDIO PONDERADO
Grado Satisfacción	3.57% 1	7.14% 2	32.14% 9	28.57% 8	28.57% 8	0.00% 0	28	3.71

ESTADÍSTICAS BÁSICAS

Mínimo 1.00	Máximo 5.00	Mediana 4.00	Media 3.71	Desviación estándar 1.06
----------------	----------------	-----------------	---------------	-----------------------------

5. Los medios y soportes de información utilizados por el Programa de doctorado, tanto generales como individualizados

Respondidas: 28 Omitidas: 0



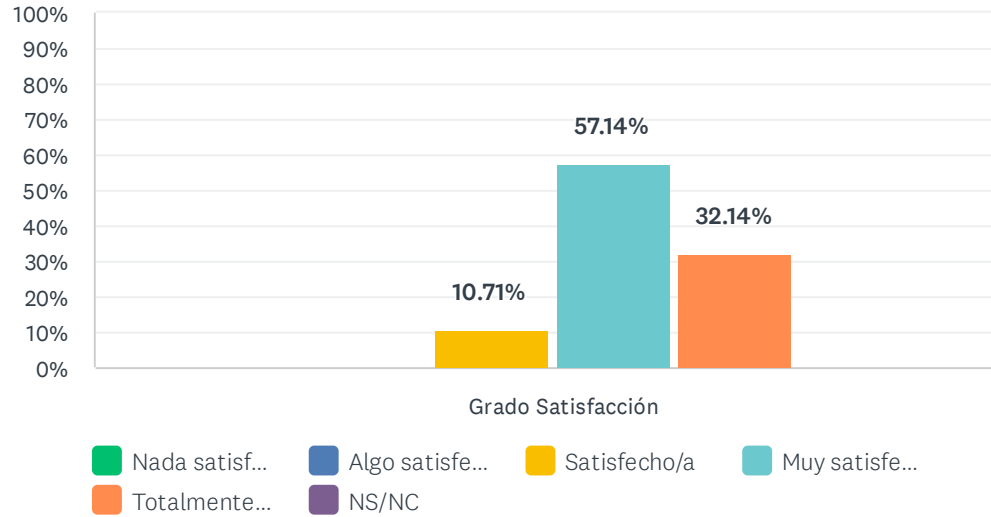
	NADA SATISFECHO/A (1)	ALGO SATISFECHO/A (2)	SATISFECHO/A (3)	MUY SATISFECHO/A (4)	TOTALMENTE SATISFECHO/A (5)	NS/NC	TOTAL	PROMEDIO PONDERADO
Grado Satisfacción	7.14% 2	7.14% 2	28.57% 8	28.57% 8	28.57% 8	0.00% 0	28	3.64

ESTADÍSTICAS BÁSICAS

Mínimo 1.00	Máximo 5.00	Mediana 4.00	Media 3.64	Desviación estándar 1.17
----------------	----------------	-----------------	---------------	-----------------------------

6. Los resultados alcanzados a través de la investigación desarrollada

Respondidas: 28 Omitidas: 0

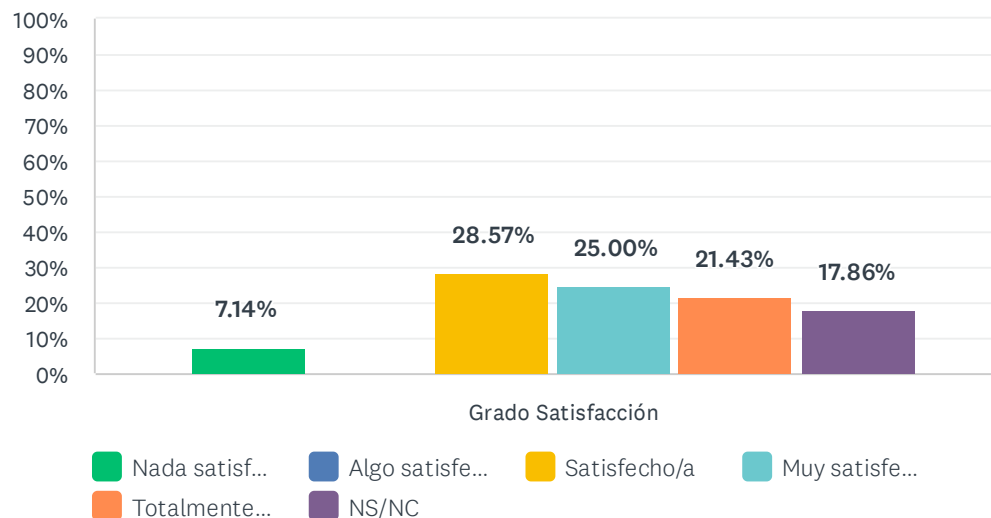


	NADA SATISFECHO/A (1)	ALGO SATISFECHO/A (2)	SATISFECHO/A (3)	MUY SATISFECHO/A (4)	TOTALMENTE SATISFECHO/A (5)	NS/NC	TOTAL	PROMEDIO PONDERADO
Grado Satisfacción	0.00% 0	0.00% 0	10.71% 3	57.14% 16	32.14% 9	0.00% 0	28	4.21

ESTADÍSTICAS BÁSICAS						
Mínimo	Máximo	Mediana	Media	Desviación estándar		
3.00	5.00	4.00	4.21	0.62		

7. El sistema existente para dar respuesta a las quejas, sugerencias y reclamaciones

Respondidas: 28 Omitidas: 0



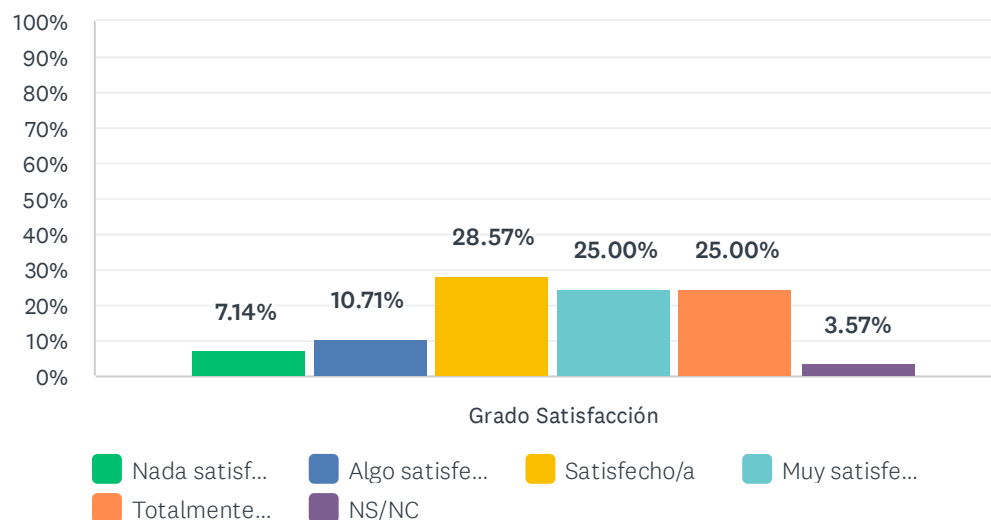
	NADA SATISFECHO/A (1)	ALGO SATISFECHO/A (2)	SATISFECHO/A (3)	MUY SATISFECHO/A (4)	TOTALMENTE SATISFECHO/A (5)	NS/NC	TOTAL	PROMEDIO PONDERADO
Grado Satisfacción	7.14% 2	0.00% 0	28.57% 8	25.00% 7	21.43% 6	17.86% 5	28	3.65

ESTADÍSTICAS BÁSICAS

Mínimo 1.00	Máximo 5.00	Mediana 4.00	Media 3.65	Desviación estándar 1.13
----------------	----------------	-----------------	---------------	-----------------------------

8. La atención por parte del personal de administración y servicios que tiene relación con el programa

Respondidas: 28 Omitidas: 0



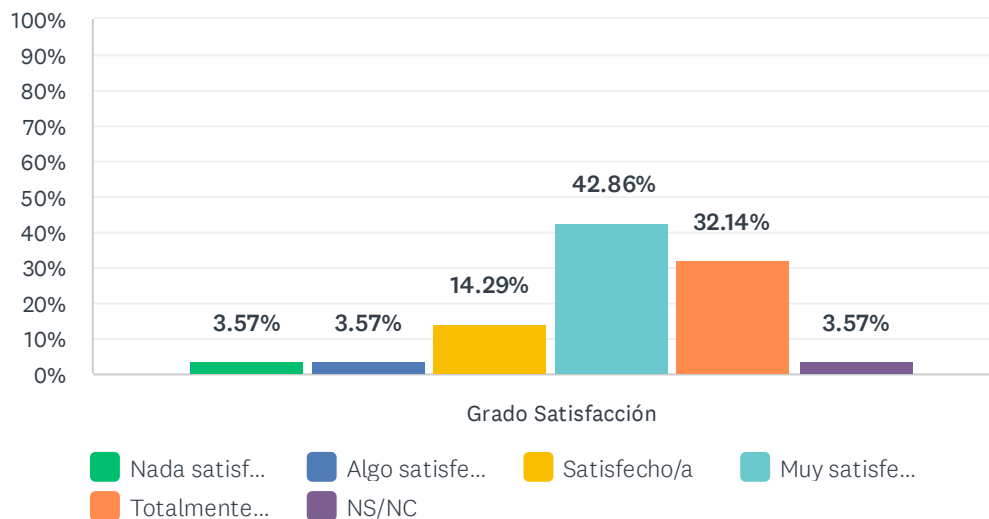
	NADA SATISFECHO/A (1)	ALGO SATISFECHO/A (2)	SATISFECHO/A (3)	MUY SATISFECHO/A (4)	TOTALMENTE SATISFECHO/A (5)	NS/NC	TOTAL	PROMEDIO PONDERADO
Grado Satisfacción	7.14% 2	10.71% 3	28.57% 8	25.00% 7	25.00% 7	3.57% 1	28	3.52

ESTADÍSTICAS BÁSICAS

Mínimo 1.00	Máximo 5.00	Mediana 4.00	Media 3.52	Desviación estándar 1.20
----------------	----------------	-----------------	---------------	-----------------------------

9. La atención por parte del resto de responsables académicos del programa (tutor/a, director/a, Coordinadores del programa...)

Respondidas: 28 Omitidas: 0

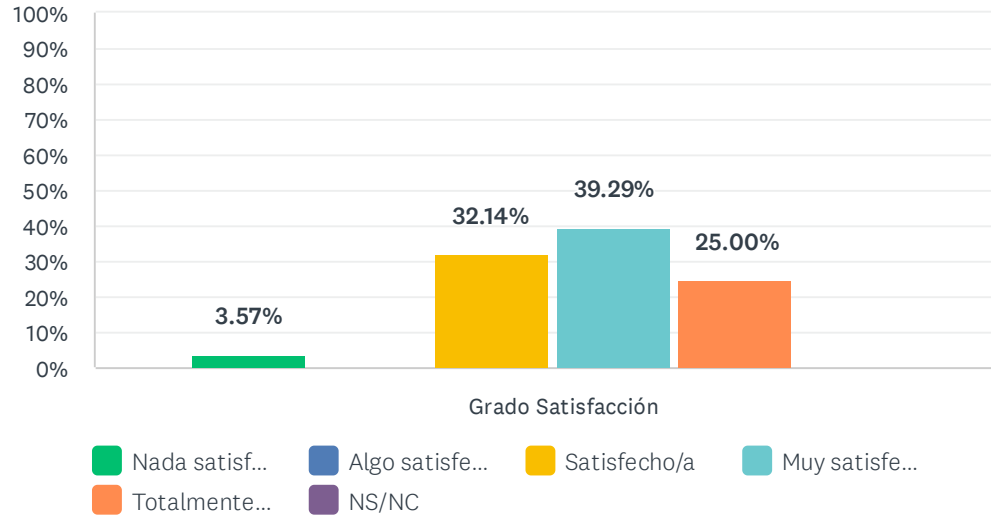


	NADA SATISFECHO/A (1)	ALGO SATISFECHO/A (2)	SATISFECHO/A (3)	MUY SATISFECHO/A (4)	TOTALMENTE SATISFECHO/A (5)	NS/NC	TOTAL	PROMEDIO PONDERADO
Grado Satisfacción	3.57%	3.57%	14.29%	42.86%	32.14%	3.57%	28	4.00
	1	1	4	12	9	1		

ESTADÍSTICAS BÁSICAS								
Mínimo		Máximo	Mediana	Media	Desviación estándar			
1.00		5.00	4.00	4.00	0.98			

10. Mi satisfacción, en general, con el Programa de Doctorado

Respondidas: 28 Omitidas: 0



	NADA SATISFECHO/A (1)	ALGO SATISFECHO/A (2)	SATISFECHO/A (3)	MUY SATISFECHO/A (4)	TOTALMENTE SATISFECHO/A (5)	NS/NC	TOTAL	PROMEDIO PONDERADO
Grado Satisfacción	3.57% 1	0.00% 0	32.14% 9	39.29% 11	25.00% 7	0.00% 0	28	3.82

ESTADÍSTICAS BÁSICAS						
Mínimo		Máximo	Mediana	Media	Desviación estándar	
1.00		5.00	4.00	3.82	0.93	

Destaca dos aspectos con los que estás más satisfecho/a.

Respondidas: 9 Omitidas: 19

RESPUESTAS

Se trata de un programa de doctorado con una adecuada orientación a la realización de una tesis doctoral de calidad.

Nivel de lol alumnado

La posibilidad de hacer un doctorado en Ciencia y Tecnología Industrial y Ambiental en Huelva La posibilidad de hacer tesis con mención internacional o industrial

Nivel del programa en general.

Atención por parte del personal de administración y servicios, así como de los responsables académicos del programa

La atención por parte de los, responsables académicos y del personal

El acompañamiento que recibió mi alumno durante el proceso de matrícula

La coordinación de los módulos. La atención de la dirección.

Atención y resultados.

Destaca dos aspectos que crees que habría que mejorar.

Respondidas: 9 Omitidas: 19

RESPUESTAS

Nada.

Laboratorios

La normativa de la Escuela de Doctorado respecto a su funcionamiento, número y tipo de artículos requeridos para presentar tesis, protocolos durante la defensa, información a tutores, doctorandos, miembros del tribunal, etc. La atención y/o cordialidad tanto de PAS como responsables de la Escuela de Doctorado en cuanto a consultas y resolución de problemas de los usuarios por teléfono, correo electrónico y en persona

Reducir burocracia y papeleo que se ha incrementado de forma bastante inexplicable en el doctorado.

El acceso a la información y notificación con anterioridad de los plazos ejecutar y justificar las actividades de los doctorandos

La comunicación entre el programa y los profesores es nula (al menos en mi caso)

La motivación de los alumnos.

Burocracia (demasiada documentación a desarrollar)

La atención y el respeto para los usuarios del personal de administración de la escuela de doctorado