



VICERRECTORADO DE  
COORDINACIÓN Y  
AGENDA 2030

Universidad de Huelva

# SATISFACCIÓN GLOBAL DEL PROFESORADO CON EL PROGRAMA DE DOCTORADO

## Programa de Doctorado en Lenguas y Culturas

Curso académico 21-22

Fecha encuesta: junio 22

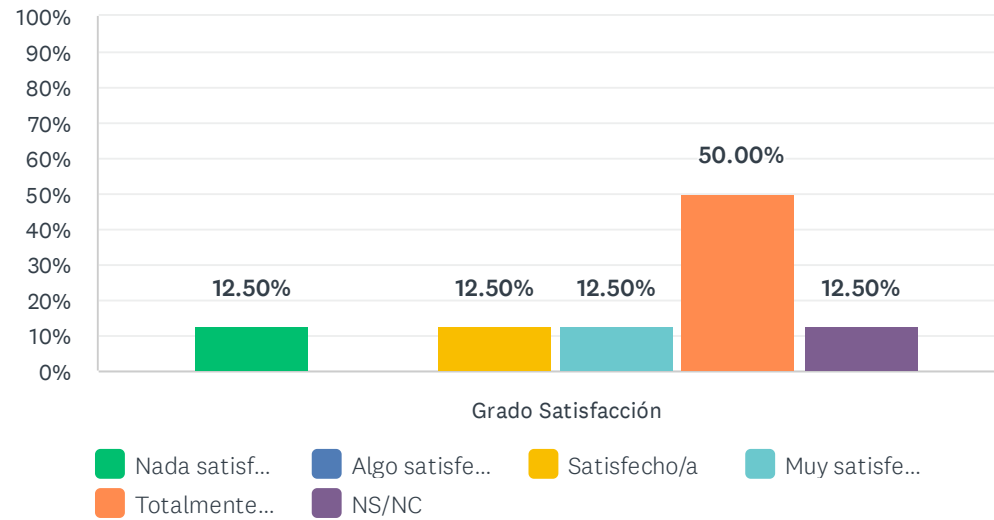
Método: online SurveyMonkey

**Se muestran los resultados, sean o no sean significativos estadísticamente, para que puedan analizarse teniendo en cuenta su representatividad.**

Encuestas lanzadas	Respuestas	Encuestas necesarias para alcanzar la significatividad estadística (95%)	Tasa de respuesta	Satisfacción Global
34	13	32	38.24%	4.25

# 1. La disponibilidad, accesibilidad y utilidad de la información en la web del programa y otros medios de difusión

Respondidas: 8 Omitidas: 0

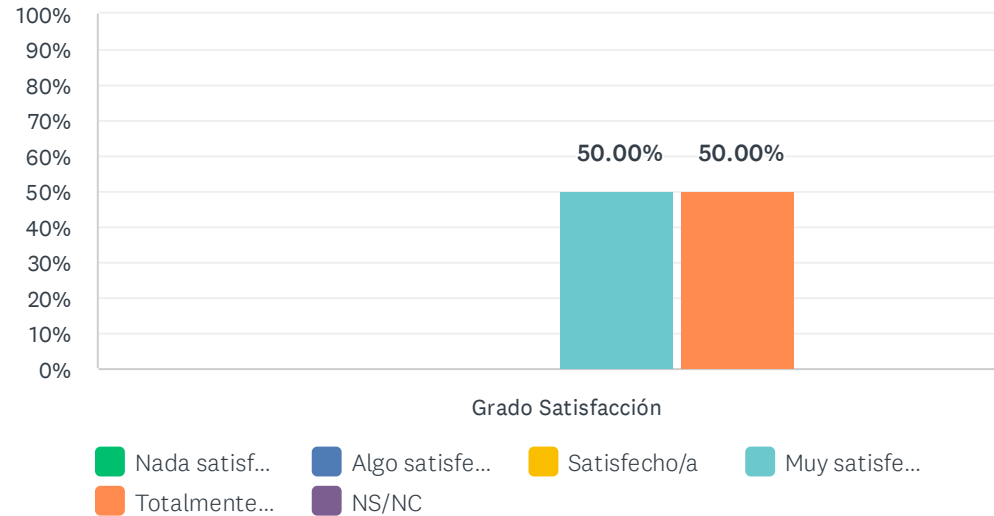


	NADA SATISFECHO/A (1)	ALGO SATISFECHO/A (2)	SATISFECHO/A (3)	MUY SATISFECHO/A (4)	TOTALMENTE SATISFECHO/A (5)	NS/NC	TOTAL	PROMEDIO PONDERADO
Grado Satisfacción	12.50% 1	0.00% 0	12.50% 1	12.50% 1	50.00% 4	12.50% 1	8	4.00

ESTADÍSTICAS BÁSICAS				
Mínimo 1.00	Máximo 5.00	Mediana 5.00	Media 4.00	Desviación estándar 1.41

## 2. La disponibilidad de distintas líneas de investigación para la realización de la tesis doctoral

Respondidas: 8 Omitidas: 0



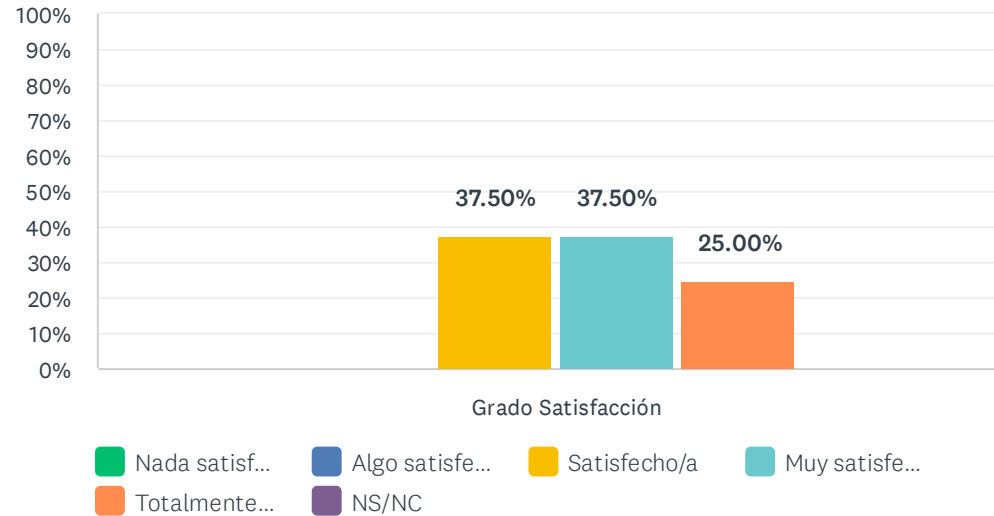
	NADA SATISFECHO/A (1)	ALGO SATISFECHO/A (2)	SATISFECHO/A (3)	MUY SATISFECHO/A (4)	TOTALMENTE SATISFECHO/A (5)	NS/NC	TOTAL	PROMEDIO PONDERADO
Grado Satisfacción	0.00% 0	0.00% 0	0.00% 0	50.00% 4	50.00% 4	0.00% 0	8	4.50

### ESTADÍSTICAS BÁSICAS

Mínimo 4.00	Máximo 5.00	Mediana 4.50	Media 4.50	Desviación estándar 0.50
----------------	----------------	-----------------	---------------	-----------------------------

### 3. El volumen de trabajo exigido y la distribución de las tareas durante el Programa

Respondidas: 8 Omitidas: 0



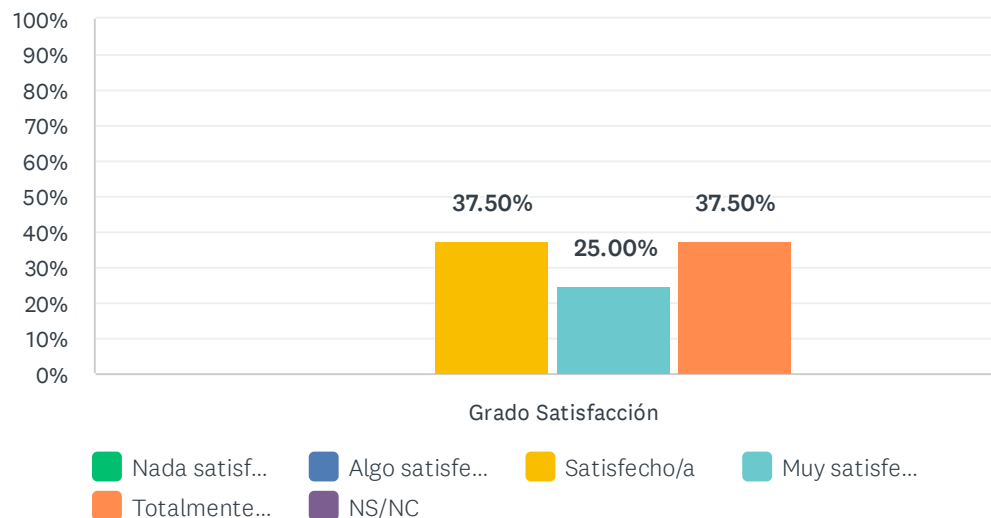
	NADA SATISFECHO/A (1)	ALGO SATISFECHO/A (2)	SATISFECHO/A (3)	MUY SATISFECHO/A (4)	TOTALMENTE SATISFECHO/A (5)	NS/NC	TOTAL	PROMEDIO PONDERADO
Grado Satisfacción	0.00% 0	0.00% 0	37.50% 3	37.50% 3	25.00% 2	0.00% 0	8	3.88

#### ESTADÍSTICAS BÁSICAS

Mínimo 3.00	Máximo 5.00	Mediana 4.00	Media 3.88	Desviación estándar 0.78
----------------	----------------	-----------------	---------------	-----------------------------

#### 4. La orientación y el apoyo institucional ofrecido al doctorando/a durante el Programa

Respondidas: 8 Omitidas: 0

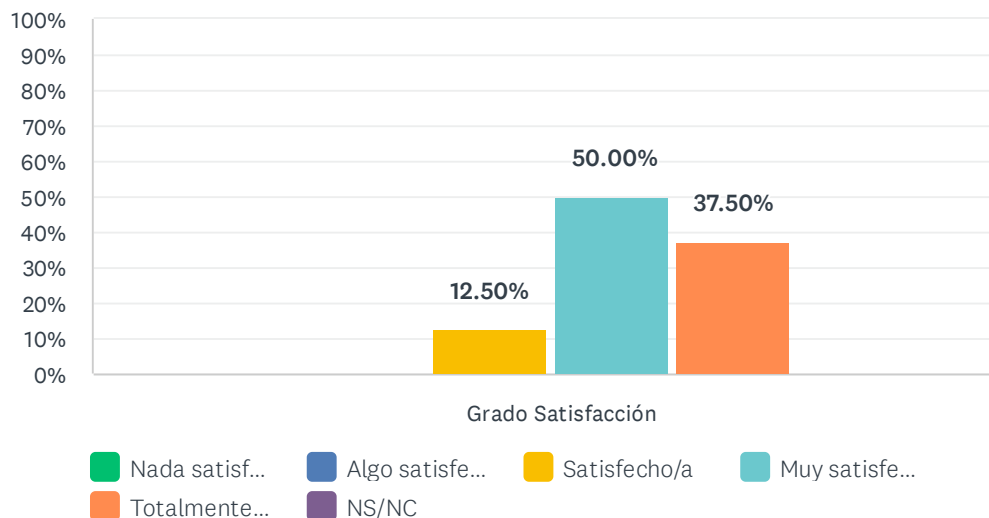


	NADA SATISFECHO/A (1)	ALGO SATISFECHO/A (2)	SATISFECHO/A (3)	MUY SATISFECHO/A (4)	TOTALMENTE SATISFECHO/A (5)	NS/NC	TOTAL	PROMEDIO PONDERADO
Grado Satisfacción	0.00% 0	0.00% 0	37.50% 3	25.00% 2	37.50% 3	0.00% 0	8	4.00

ESTADÍSTICAS BÁSICAS						
Mínimo		Máximo	Mediana	Media	Desviación estándar	
3.00		5.00	4.00	4.00	0.87	

## 5. Los medios y soportes de información utilizados por el Programa de doctorado, tanto generales como individualizados

Respondidas: 8 Omitidas: 0

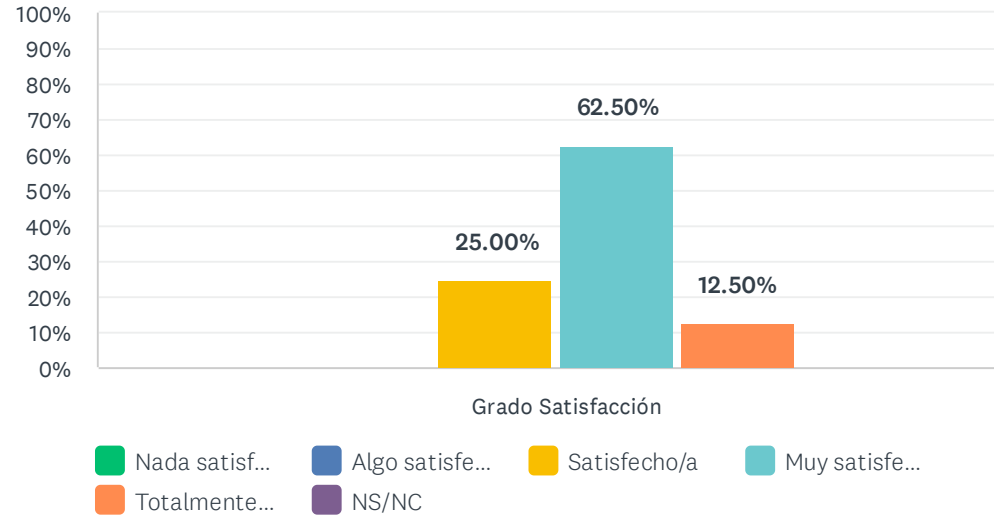


	NADA SATISFECHO/A (1)	ALGO SATISFECHO/A (2)	SATISFECHO/A (3)	MUY SATISFECHO/A (4)	TOTALMENTE SATISFECHO/A (5)	NS/NC	TOTAL	PROMEDIO PONDERADO
Grado Satisfacción	0.00% 0	0.00% 0	12.50% 1	50.00% 4	37.50% 3	0.00% 0	8	4.25

ESTADÍSTICAS BÁSICAS								
Mínimo		Máximo	Mediana	Media	Desviación estándar			
3.00		5.00	4.00	4.25	0.66			

## 6. Los resultados alcanzados a través de la investigación desarrollada

Respondidas: 8 Omitidas: 0



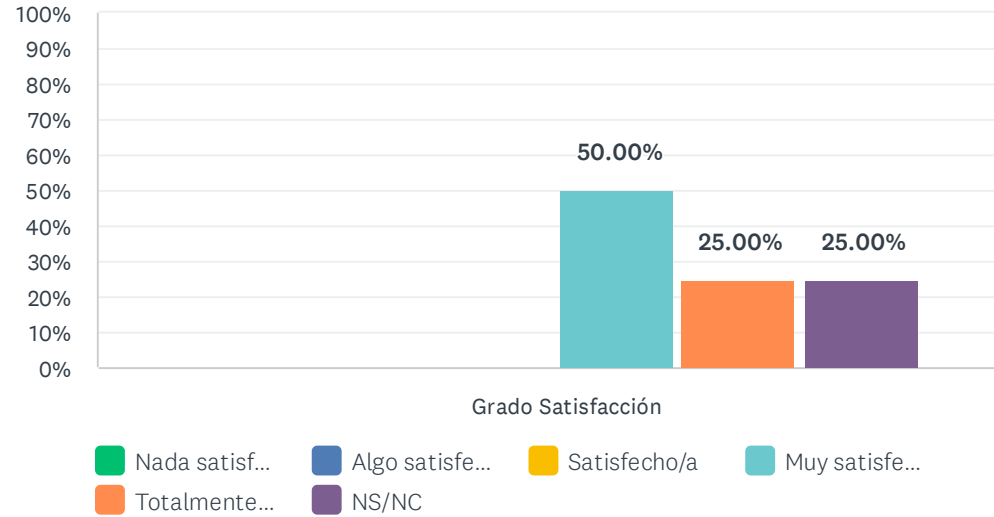
	NADA SATISFECHO/A (1)	ALGO SATISFECHO/A (2)	SATISFECHO/A (3)	MUY SATISFECHO/A (4)	TOTALMENTE SATISFECHO/A (5)	NS/NC	TOTAL	PROMEDIO PONDERADO
Grado Satisfacción	0.00% 0	0.00% 0	25.00% 2	62.50% 5	12.50% 1	0.00% 0	8	3.88

### ESTADÍSTICAS BÁSICAS

Mínimo 3.00	Máximo 5.00	Mediana 4.00	Media 3.88	Desviación estándar 0.60
----------------	----------------	-----------------	---------------	-----------------------------

## 7. El sistema existente para dar respuesta a las quejas, sugerencias y reclamaciones

Respondidas: 8 Omitidas: 0



	NADA SATISFECHO/A (1)	ALGO SATISFECHO/A (2)	SATISFECHO/A (3)	MUY SATISFECHO/A (4)	TOTALMENTE SATISFECHO/A (5)	NS/NC	TOTAL	PROMEDIO PONDERADO
Grado Satisfacción	0.00% 0	0.00% 0	0.00% 0	50.00% 4	25.00% 2	25.00% 2	8	4.33

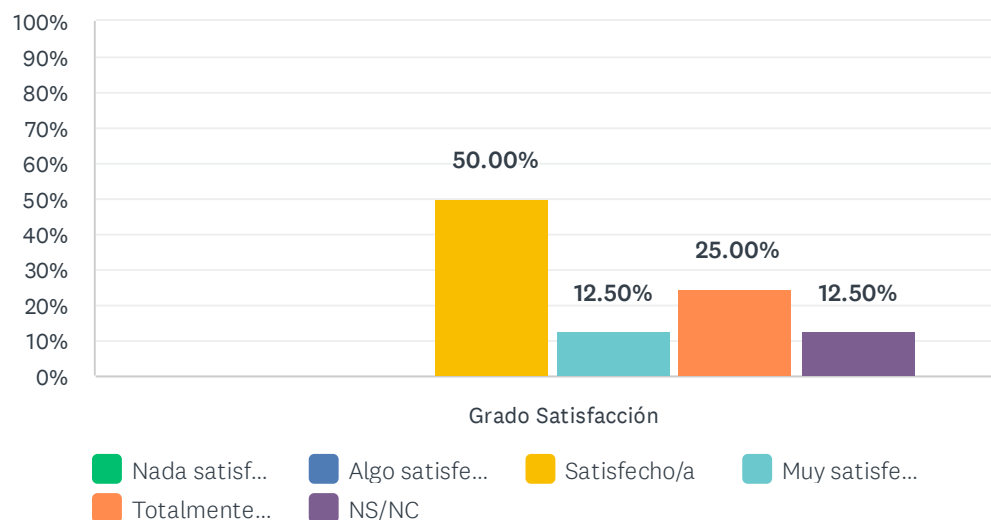
### ESTADÍSTICAS BÁSICAS

Mínimo 4.00	Máximo 5.00	Mediana 4.00	Media 4.33	Desviación estándar 0.47
----------------	----------------	-----------------	---------------	-----------------------------



## 8. La atención por parte del personal de administración y servicios que tiene relación con el programa

Respondidas: 8 Omitidas: 0



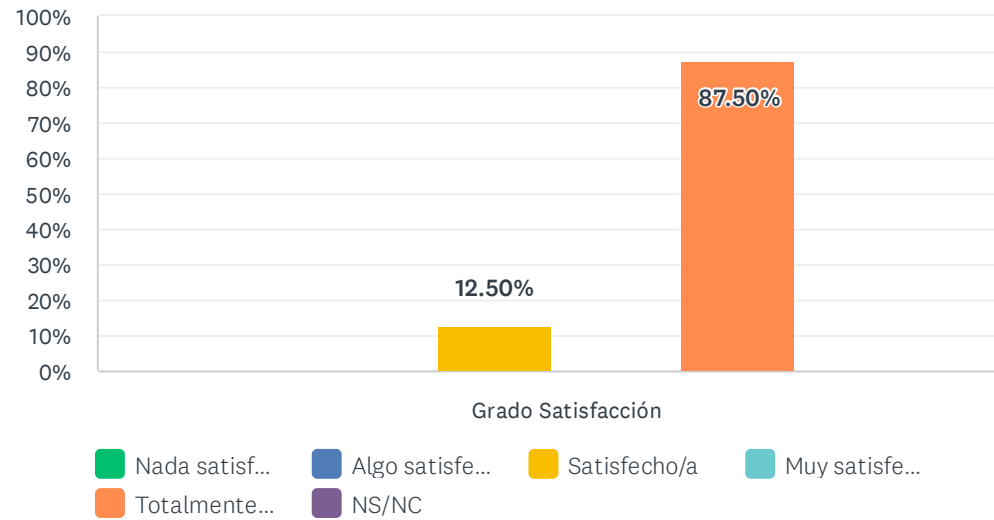
	NADA SATISFECHO/A (1)	ALGO SATISFECHO/A (2)	SATISFECHO/A (3)	MUY SATISFECHO/A (4)	TOTALMENTE SATISFECHO/A (5)	NS/NC	TOTAL	PROMEDIO PONDERADO
Grado Satisfacción	0.00% 0	0.00% 0	50.00% 4	12.50% 1	25.00% 2	12.50% 1	8	3.71

### ESTADÍSTICAS BÁSICAS

Mínimo 3.00	Máximo 5.00	Mediana 3.00	Media 3.71	Desviación estándar 0.88
----------------	----------------	-----------------	---------------	-----------------------------

### 9. La atención por parte del resto de responsables académicos del programa (tutor/a, director/a, Coordinadores del programa...)

Respondidas: 8 Omitidas: 0



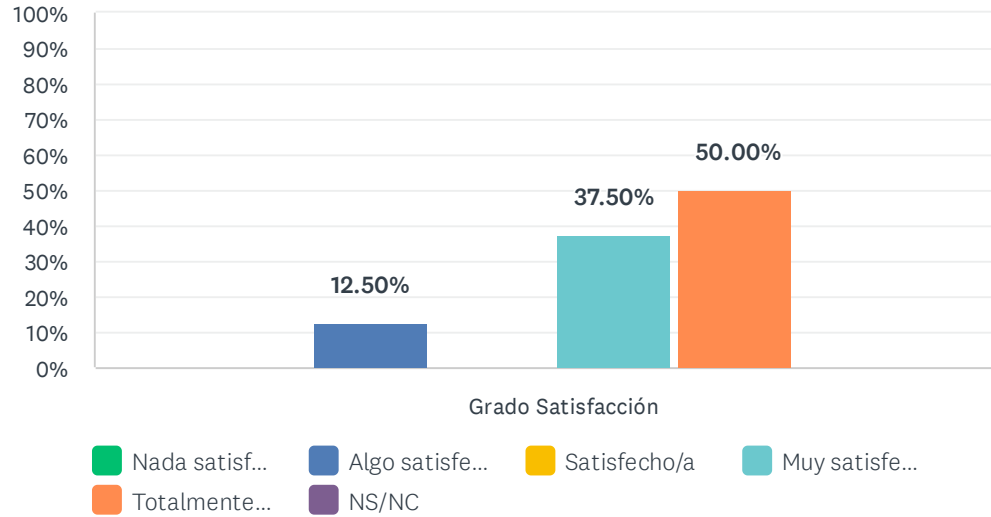
	NADA SATISFECHO/A (1)	ALGO SATISFECHO/A (2)	SATISFECHO/A (3)	MUY SATISFECHO/A (4)	TOTALMENTE SATISFECHO/A (5)	NS/NC	TOTAL	PROMEDIO PONDERADO
Grado Satisfacción	0.00% 0	0.00% 0	12.50% 1	0.00% 0	87.50% 7	0.00% 0	8	4.75

#### ESTADÍSTICAS BÁSICAS

Mínimo 3.00	Máximo 5.00	Mediana 5.00	Media 4.75	Desviación estándar 0.66
----------------	----------------	-----------------	---------------	-----------------------------

## 10. Mi satisfacción, en general, con el Programa de Doctorado

Respondidas: 8 Omitidas: 0



	NADA SATISFECHO/A (1)	ALGO SATISFECHO/A (2)	SATISFECHO/A (3)	MUY SATISFECHO/A (4)	TOTALMENTE SATISFECHO/A (5)	NS/NC	TOTAL	PROMEDIO PONDERADO
Grado Satisfacción	0.00% 0	12.50% 1	0.00% 0	37.50% 3	50.00% 4	0.00% 0	8	4.25

### ESTADÍSTICAS BÁSICAS

Mínimo 2.00	Máximo 5.00	Mediana 4.50	Media 4.25	Desviación estándar 0.97
----------------	----------------	-----------------	---------------	-----------------------------

Destaca dos aspectos con los que estás más satisfecho/a.

Respondidas: 0 Omitidas: 8

**RESPUESTAS**

SIN RESPUESTAS

---

Destaca dos aspectos que crees que habría que mejorar.

Respondidas: 0 Omitidas: 8

**RESPUESTAS**

SIN RESPUESTAS

---