



VICERRECTORADO DE  
COORDINACIÓN Y  
AGENDA 2030

Universidad de Huelva

# SATISFACCIÓN GLOBAL DEL PROFESORADO CON EL PROGRAMA DE DOCTORADO

## Programa de Doctorado en Patrimonio

Curso académico 21-22

Fecha encuesta: junio 22

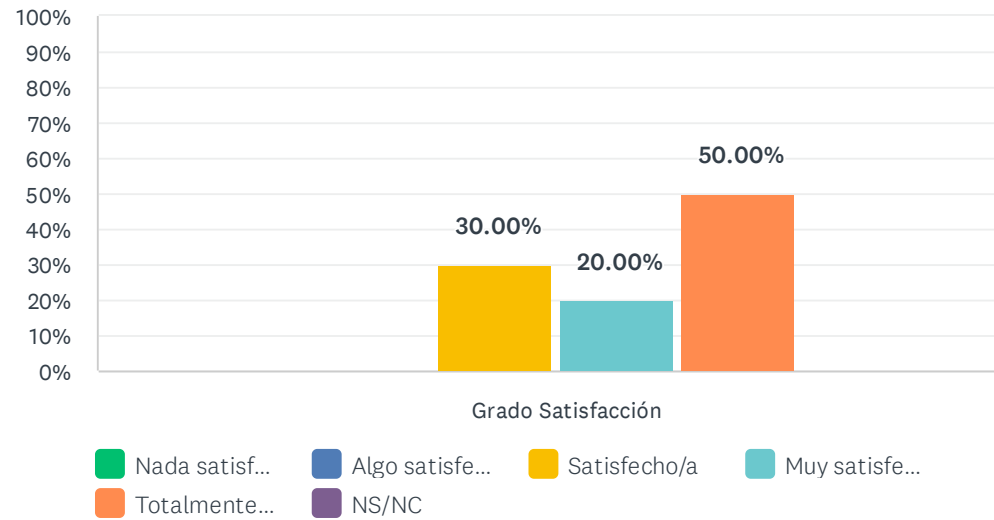
Método: online SurveyMonkey

**Se muestran los resultados, sean o no sean significativos estadísticamente, para que puedan analizarse teniendo en cuenta su representatividad.**

Encuestas lanzadas	Respuestas	Encuestas necesarias para alcanzar la significatividad estadística (95%)	Tasa de respuesta	Satisfacción Global
26	10	25	38.46%	4.20

## 1. La disponibilidad, accesibilidad y utilidad de la información en la web del programa y otros medios de difusión

Respondidas: 10 Omitidas: 0



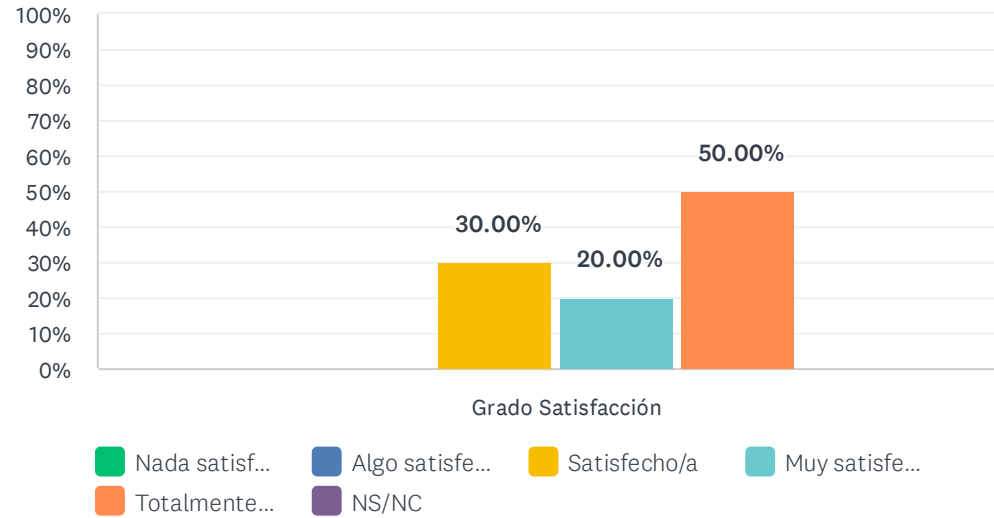
	NADA SATISFECHO/A (1)	ALGO SATISFECHO/A (2)	SATISFECHO/A (3)	MUY SATISFECHO/A (4)	TOTALMENTE SATISFECHO/A (5)	NS/NC	TOTAL	PROMEDIO PONDERADO
Grado Satisfacción	0.00% 0	0.00% 0	30.00% 3	20.00% 2	50.00% 5	0.00% 0	10	4.20

### ESTADÍSTICAS BÁSICAS

Mínimo 3.00	Máximo 5.00	Mediana 4.50	Media 4.20	Desviación estándar 0.87
----------------	----------------	-----------------	---------------	-----------------------------

## 2. La disponibilidad de distintas líneas de investigación para la realización de la tesis doctoral

Respondidas: 10 Omitidas: 0



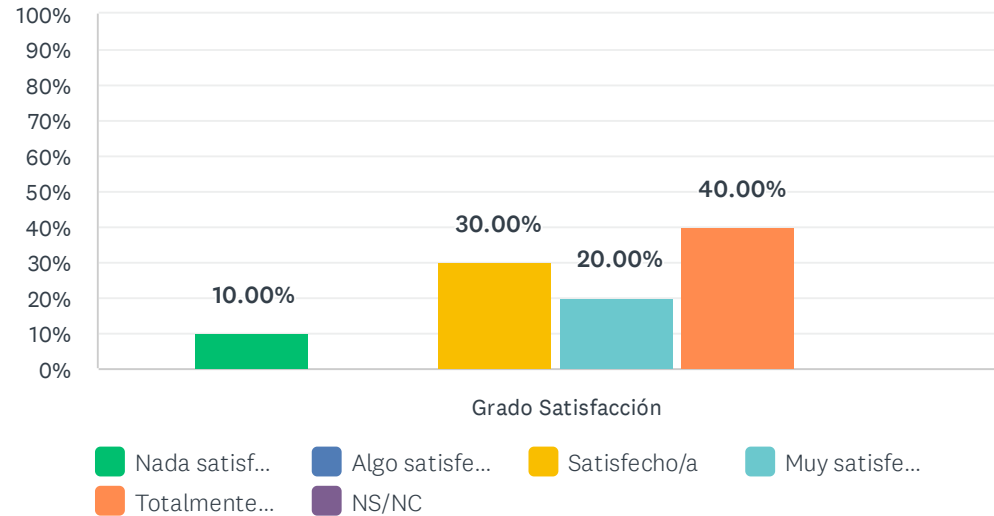
	NADA SATISFECHO/A (1)	ALGO SATISFECHO/A (2)	SATISFECHO/A (3)	MUY SATISFECHO/A (4)	TOTALMENTE SATISFECHO/A (5)	NS/NC	TOTAL	PROMEDIO PONDERADO
Grado Satisfacción	0.00% 0	0.00% 0	30.00% 3	20.00% 2	50.00% 5	0.00% 0	10	4.20

### ESTADÍSTICAS BÁSICAS

Mínimo 3.00	Máximo 5.00	Mediana 4.50	Media 4.20	Desviación estándar 0.87
----------------	----------------	-----------------	---------------	-----------------------------

### 3. El volumen de trabajo exigido y la distribución de las tareas durante el Programa

Respondidas: 10 Omitidas: 0



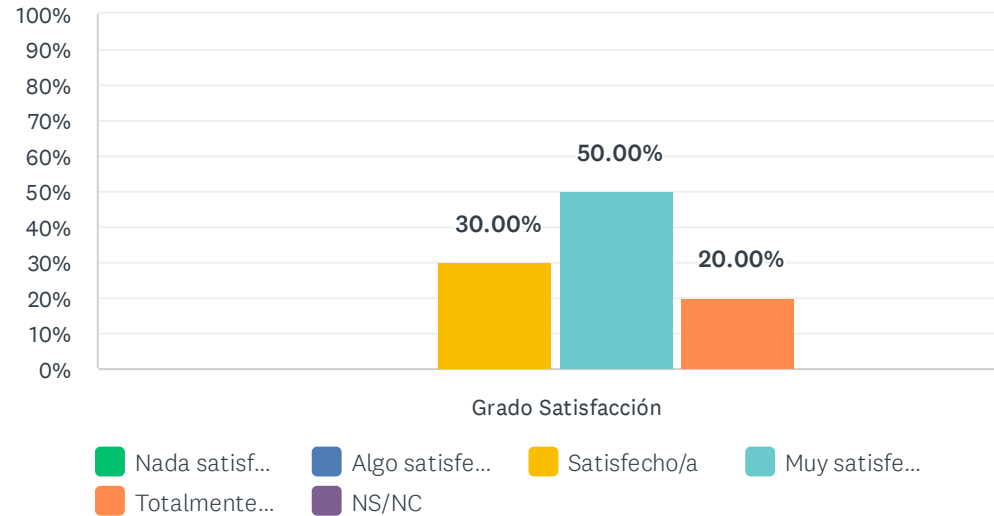
	NADA SATISFECHO/A (1)	ALGO SATISFECHO/A (2)	SATISFECHO/A (3)	MUY SATISFECHO/A (4)	TOTALMENTE SATISFECHO/A (5)	NS/NC	TOTAL	PROMEDIO PONDERADO
Grado Satisfacción	10.00% 1	0.00% 0	30.00% 3	20.00% 2	40.00% 4	0.00% 0	10	3.80

#### ESTADÍSTICAS BÁSICAS

Mínimo 1.00	Máximo 5.00	Mediana 4.00	Media 3.80	Desviación estándar 1.25
----------------	----------------	-----------------	---------------	-----------------------------

#### 4. La orientación y el apoyo institucional ofrecido al doctorando/a durante el Programa

Respondidas: 10 Omitidas: 0

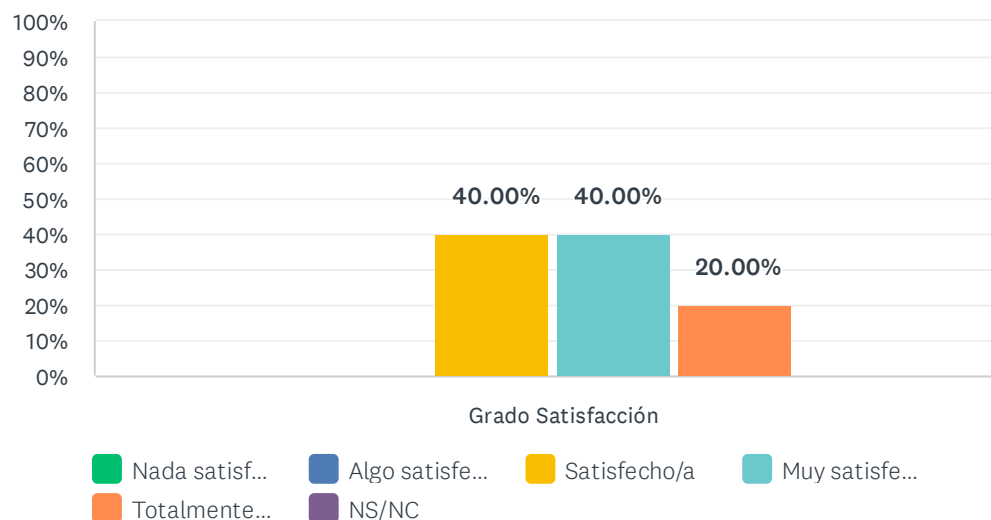


	NADA SATISFECHO/A (1)	ALGO SATISFECHO/A (2)	SATISFECHO/A (3)	MUY SATISFECHO/A (4)	TOTALMENTE SATISFECHO/A (5)	NS/NC	TOTAL	PROMEDIO PONDERADO
Grado Satisfacción	0.00% 0	0.00% 0	30.00% 3	50.00% 5	20.00% 2	0.00% 0	10	3.90

ESTADÍSTICAS BÁSICAS						
Mínimo		Máximo	Mediana	Media	Desviación estándar	
3.00		5.00	4.00	3.90	0.70	

## 5. Los medios y soportes de información utilizados por el Programa de doctorado, tanto generales como individualizados

Respondidas: 10 Omitidas: 0



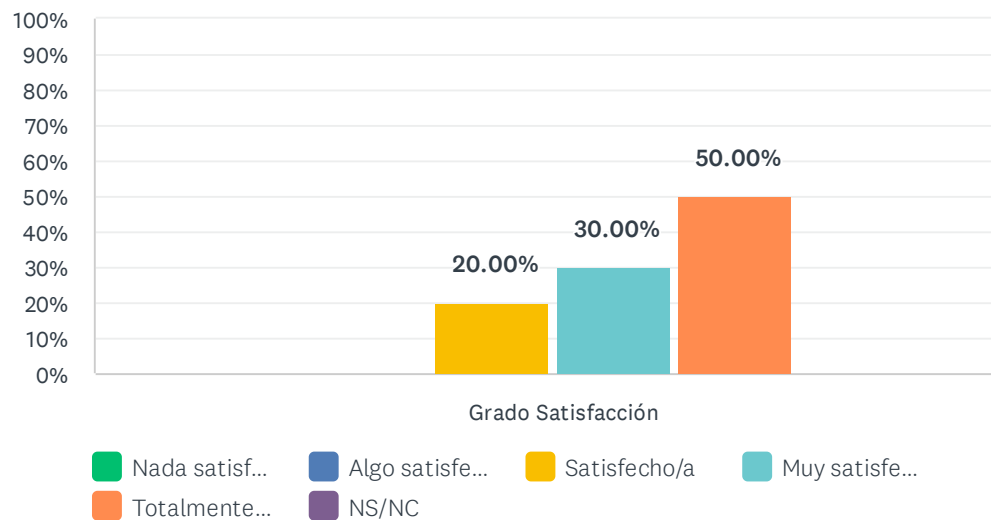
	NADA SATISFECHO/A (1)	ALGO SATISFECHO/A (2)	SATISFECHO/A (3)	MUY SATISFECHO/A (4)	TOTALMENTE SATISFECHO/A (5)	NS/NC	TOTAL	PROMEDIO PONDERADO
Grado Satisfacción	0.00% 0	0.00% 0	40.00% 4	40.00% 4	20.00% 2	0.00% 0	10	3.80

### ESTADÍSTICAS BÁSICAS

Mínimo 3.00	Máximo 5.00	Mediana 4.00	Media 3.80	Desviación estándar 0.75
----------------	----------------	-----------------	---------------	-----------------------------

## 6. Los resultados alcanzados a través de la investigación desarrollada

Respondidas: 10 Omitidas: 0

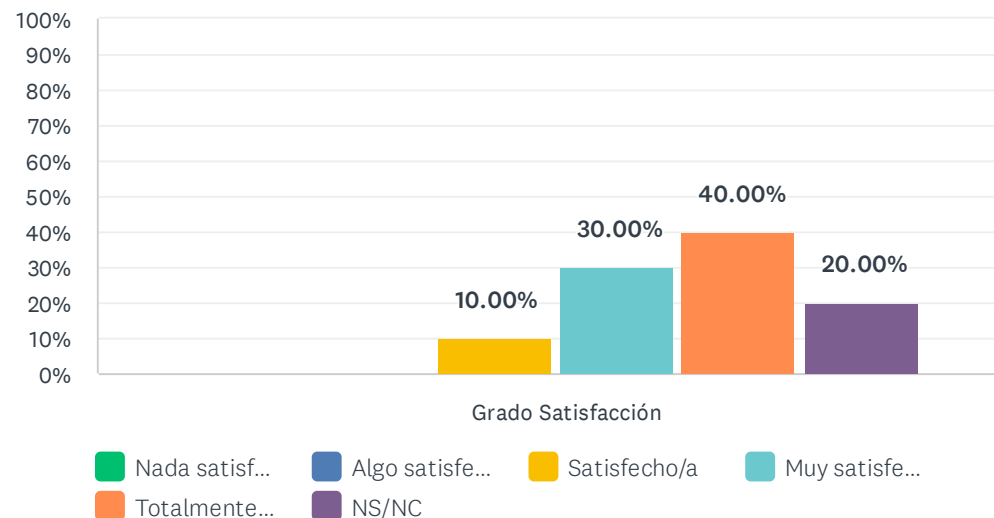


	NADA SATISFECHO/A (1)	ALGO SATISFECHO/A (2)	SATISFECHO/A (3)	MUY SATISFECHO/A (4)	TOTALMENTE SATISFECHO/A (5)	NS/NC	TOTAL	PROMEDIO PONDERADO
Grado Satisfacción	0.00% 0	0.00% 0	20.00% 2	30.00% 3	50.00% 5	0.00% 0	10	4.30

ESTADÍSTICAS BÁSICAS						
Mínimo	Máximo	Mediana	Media	Desviación estándar		
3.00	5.00	4.50	4.30	0.78		

## 7. El sistema existente para dar respuesta a las quejas, sugerencias y reclamaciones

Respondidas: 10 Omitidas: 0



	NADA SATISFECHO/A (1)	ALGO SATISFECHO/A (2)	SATISFECHO/A (3)	MUY SATISFECHO/A (4)	TOTALMENTE SATISFECHO/A (5)	NS/NC	TOTAL	PROMEDIO PONDERADO
Grado Satisfacción	0.00% 0	0.00% 0	10.00% 1	30.00% 3	40.00% 4	20.00% 2	10	4.38

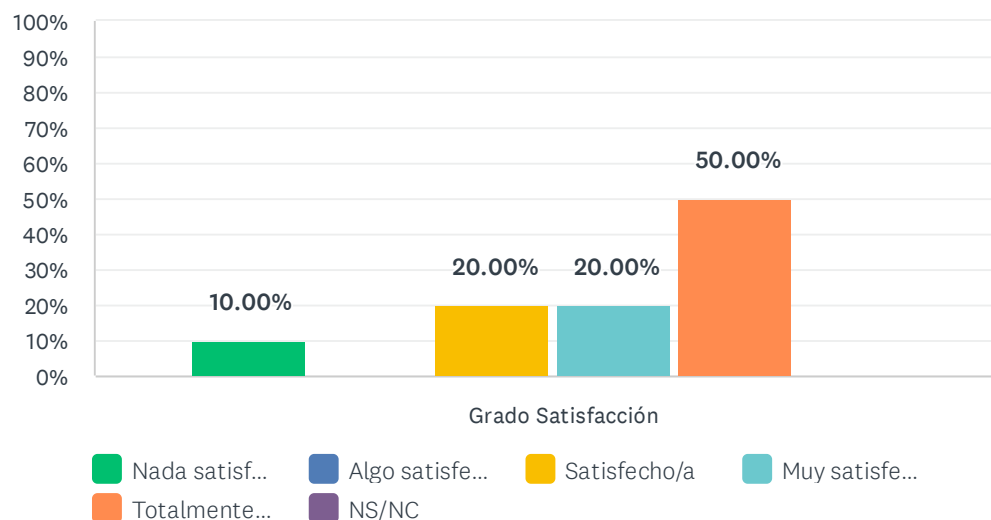
### ESTADÍSTICAS BÁSICAS

Mínimo	Máximo	Mediana	Media	Desviación estándar
3.00	5.00	4.50	4.38	0.70



## 8. La atención por parte del personal de administración y servicios que tiene relación con el programa

Respondidas: 10 Omitidas: 0

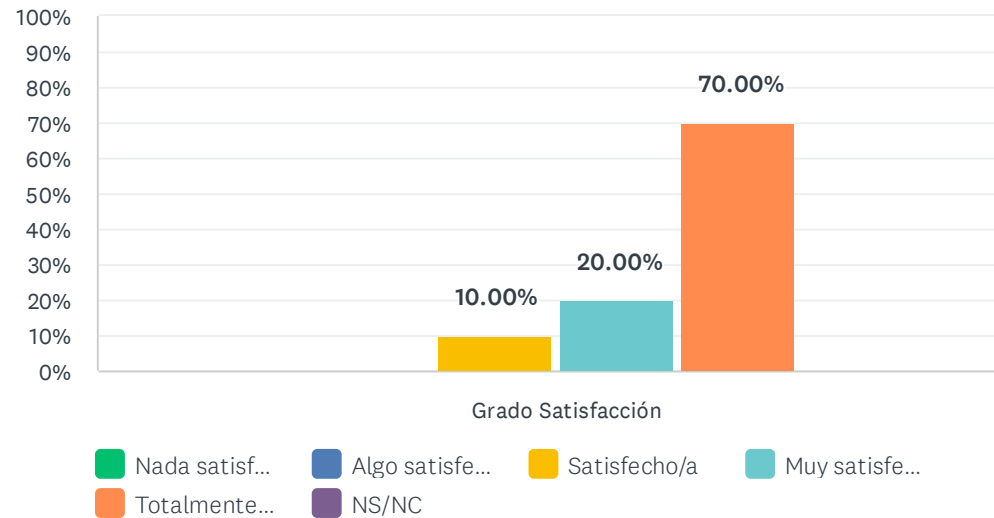


	NADA SATISFECHO/A (1)	ALGO SATISFECHO/A (2)	SATISFECHO/A (3)	MUY SATISFECHO/A (4)	TOTALMENTE SATISFECHO/A (5)	NS/NC	TOTAL	PROMEDIO PONDERADO
Grado Satisfacción	10.00% 1	0.00% 0	20.00% 2	20.00% 2	50.00% 5	0.00% 0	10	4.00

ESTADÍSTICAS BÁSICAS								
Mínimo		Máximo	Mediana	Media	Desviación estándar			
1.00		5.00	4.50	4.00	1.26			

## 9. La atención por parte del resto de responsables académicos del programa (tutor/a, director/a, Coordinadores del programa...)

Respondidas: 10 Omitidas: 0



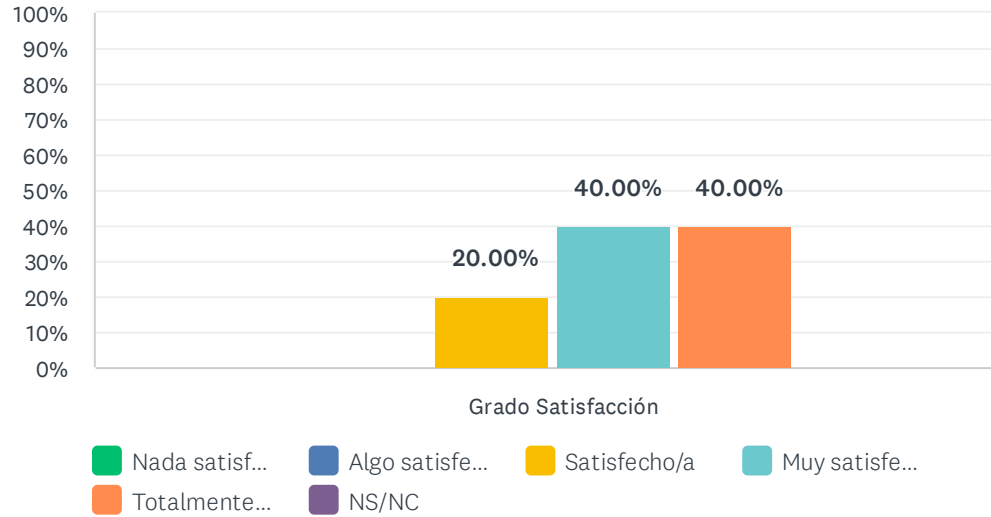
	NADA SATISFECHO/A (1)	ALGO SATISFECHO/A (2)	SATISFECHO/A (3)	MUY SATISFECHO/A (4)	TOTALMENTE SATISFECHO/A (5)	NS/NC	TOTAL	PROMEDIO PONDERADO
Grado Satisfacción	0.00% 0	0.00% 0	10.00% 1	20.00% 2	70.00% 7	0.00% 0	10	4.60

### ESTADÍSTICAS BÁSICAS

Mínimo 3.00	Máximo 5.00	Mediana 5.00	Media 4.60	Desviación estándar 0.66
----------------	----------------	-----------------	---------------	-----------------------------

## 10. Mi satisfacción, en general, con el Programa de Doctorado

Respondidas: 10 Omitidas: 0



	NADA SATISFECHO/A (1)	ALGO SATISFECHO/A (2)	SATISFECHO/A (3)	MUY SATISFECHO/A (4)	TOTALMENTE SATISFECHO/A (5)	NS/NC	TOTAL	PROMEDIO PONDERADO
Grado Satisfacción	0.00% 0	0.00% 0	20.00% 2	40.00% 4	40.00% 4	0.00% 0	10	4.20

### ESTADÍSTICAS BÁSICAS

Mínimo 3.00	Máximo 5.00	Mediana 4.00	Media 4.20	Desviación estándar 0.75
----------------	----------------	-----------------	---------------	-----------------------------

## Destaca dos aspectos con los que estás más satisfecho/a.

Respondidas: 2 Omitidas: 8

### RESPUESTAS

El trabajo del personal administrativo.

Personal de Administración y Servicios y Coordinación del Programa

Destaca dos aspectos que crees que habría que mejorar.

Respondidas: 1 Omitidas: 9

**RESPUESTAS**

Facilitar la burocracia al profesorado. Simplificar las exigencias del Rapi.

---