

# SATISFACCIÓN DEL ALUMNADO CON LOS PROGRAMAS DE MOVILIDAD

## Universidad de Huelva

Movilidad internacional saliente

Curso académico 21-22

Fecha encuesta: septiembre 22

Método: online SurveyMonkey

Se muestran los resultados, sean o no sean significativos estadísticamente, para que puedan analizarse teniendo en cuenta su representatividad.

Encuestas lanzadas	Respuestas	Encuestas necesarias para alcanzar la significatividad estadística (95%)	Tasa de respuesta	Satisfacción Global
371	63	179	16.98%	4.16

## P1 Tipo de programa de movilidad

Respondidas: 63 Omitidas: 0




OPCIONES DE RESPUESTA	RESPUESTAS
Nacional (1)	3.17% 2
Internacional (2)	96.83% 61
<b>TOTAL</b>	<b>63</b>

ESTADÍSTICAS BÁSICAS				
Mínimo	Máximo	Mediana	Media	Desviación estándar
1.00	2.00	2.00	1.97	0.18

P2 Tipo de alumnado(Entrante: alumnado de una Universidad que se desplaza a la Universidad de Huelva. Saliente: alumnado de la UHU que se desplaza a otra Universidad)

Respondidas: 63 Omitidas: 0

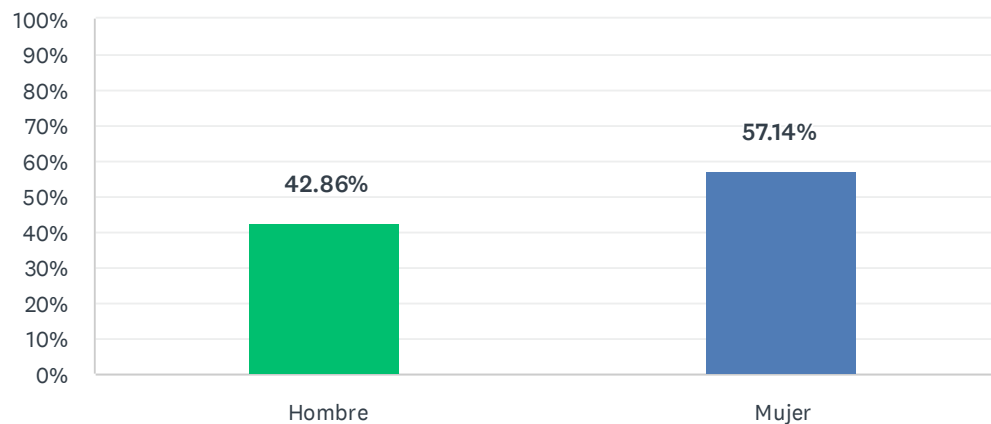


OPCIONES DE RESPUESTA	RESPUESTAS
Entrante (1)	0.00% 0
Saliente (2)	100.00% 63
<b>TOTAL</b>	<b>63</b>

ESTADÍSTICAS BÁSICAS					
Mínimo	Máximo	Mediana	Media	Desviación estándar	
2.00	2.00	2.00	2.00	0.00	

### P3 Sexo

Respondidas: 63 Omitidas: 0

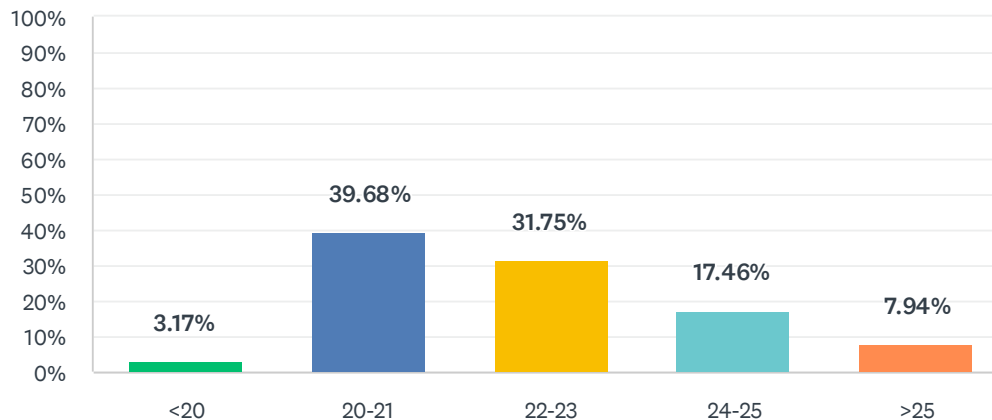


OPCIONES DE RESPUESTA	RESPUESTAS	
Hombre (1)	42.86%	27
Mujer (2)	57.14%	36
<b>TOTAL</b>		<b>63</b>

ESTADÍSTICAS BÁSICAS				
Mínimo	Máximo	Mediana	Media	Desviación estándar
1.00	2.00	2.00	1.57	0.49

## P4 Edad

Respondidas: 63 Omitidas: 0

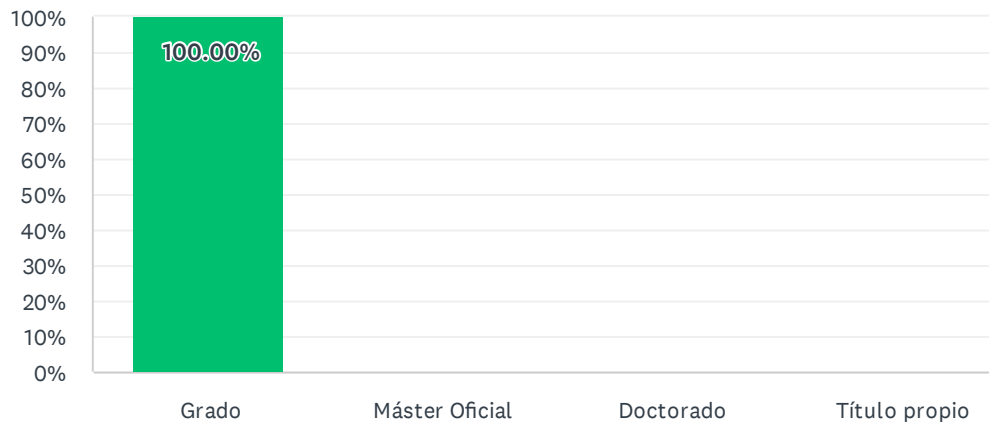


OPCIONES DE RESPUESTA	RESPUESTAS
<20 (1)	3.17% 2
20-21 (2)	39.68% 25
22-23 (3)	31.75% 20
24-25 (4)	17.46% 11
>25 (5)	7.94% 5
<b>TOTAL</b>	<b>63</b>

ESTADÍSTICAS BÁSICAS					
Mínimo	Máximo	Mediana	Media	Desviación estándar	
1.00	5.00	3.00	2.87	1.00	

## P5 Tipo de título

Respondidas: 63 Omitidas: 0



OPCIONES DE RESPUESTA	RESPUESTAS	
Grado (1)	100.00%	63
Máster Oficial (2)	0.00%	0
Doctorado (3)	0.00%	0
Título propio (4)	0.00%	0
<b>TOTAL</b>		<b>63</b>

ESTADÍSTICAS BÁSICAS					
Mínimo		Máximo	Mediana	Media	Desviación estándar
1.00		1.00	1.00	1.00	0.00

## P6 Nombre del título

Respondidas: 63 Omitidas: 0

### RESPUESTAS

Derecho

Ade tur

Educación Primaria

Química

Grado en trabajo social

Trabajo social

Gestion Cultural

Derecho

Turismo

Ingeniería Química Industrial

Ingeniería Mecánica

Gestión cultural

Derecho

Psicología

Educación infantil

Educación primaria

Administración y dirección de empresas y finanzas y contabilidad

Administración y Dirección de Empresas

Quimica

Ingeniería Informática

Enfermeria

## Satisfacción del alumnado con el programa de movilidad

### RELACIONES LABORALES Y RECURSOS HUMANOS

---

Ingeniería agrícola

---

Grado en Ingeniería mecánica

---

Psicología

---

Grado en Humanidades

---

Educación primaria

---

ADE+DERECHO

---

Ciencias de la Actividad Física y del Deporte

---

Derecho

---

Derecho

---

Derecho

---

Psicología

---

Grado en Administración de empresas, finanzas y contabilidad

---

ADE+FICO

---

ADE y FICO

---

ADE-FICO

---

Administración de Empresa y turismo

---

Relaciones Laborales y Recursos Humanos

---

Grado en Enfermería

---

Derecho

---

Trabajo social

---

Historia

---

Estudios Ingleses

---

Educación Primaria

---

### RELACIONES LABORALES Y RECURSOS HUMANOS

---

Estudios Ingleses

---

Educación Primaria

---



## Satisfacción del alumnado con el programa de movilidad

Administración y Dirección de Empresas

---

Educación social

---

Grado en Turismo

---

ADE+FICO

---

Trabajo Social

---

ADE+Derecho

---

ADE

---

Humanidades

---

Derecho

---

Enfermería

---

ADMINISTRACIÓN Y DIRECCIÓN DE EMPRESA

---

Grado en Psicología

---

Doble Grado en ADE + Turismo

---

Geología

---

Administración de Empresas

---

## P7 Universidad de procedencia (para alumnado entrante)

Respondidas: 14 Omitidas: 49

### RESPUESTAS

Universidad de Huelva

UHU

Universidad de Huelva

Universidad de Huelva

Universidad de Huelva

Universidad de Huelva

Huelva

Universidad de Huelva

Huelva

Universidad de Huelva

Universidad de huelva

UHU Universidad de Huelva

UNIVERSIDAD DE CIENCIAS EMPRESARIALES Y TURISMO

Universidad de Huelva

## P8 Universidad de destino (para alumnado saliente)

Respondidas: 58 Omitidas: 5

### RESPUESTAS

Unicaen

Parma

Università della Calabria

HAWK Hildesheim

Universidad de Parma

Modena

Universidad de Zwickau

Universidad tecnológica de Breslavia (Politechnika Wroclawska)

Umiversité Catholique de l'Ouest

Nova de Lisboa

University of Zadar

University of Ostrava

Universidad de Urbino Carlo Bo

University of economics

Instituto Politécnico de Guarda

Universidad tecnica de brno

Politechnika Wroclaska

Krosno

Universitario degli studi di Salerno

Florenca

Politechnika Wroclawska

## Satisfacción del alumnado con el programa de movilidad

Universidade de Coimbra

---

Université Catholique de l'Ouest

---

Bologna

---

ÚNICA

---

Universidad de Nantes

---

Universidad de Foggia

---

Università di sassari

---

Verona

---

Universidad de Florencia

---

Vincent Pol University

---

Instituto Politécnico de Leiria

---

Instituto Politecnico de Leiria

---

Università degli studi di Molise

---

Tor Vergata

---

Universita di Tor Vergata

---

Università degli studi di verona

---

Universidad de Algarve

---

Szeged

---

Universidad de Augsburg

---

University of Ljubljana

---

Milton Friedman Egyetem

---

Rub University

---

Universidad de Ljubljana

---

Università del Salento

---

Akademia Wychowania Fizycznego - Józefa Pilsudskiego (Warszawa)

---

University of Split

---

Lusiada, Lisboa

---

## Satisfacción del alumnado con el programa de movilidad

Universidad de Salerno

---

Instituto Piaget

---

Université Catholique de l'Ouest

---

Catania

---

Universidad de Krosno, Polonia

---

UNIVERSIDAD MARIII CURIE

---

Università Degli Studi di Sassari

---

EM Strasbourg

---

Universidad Federico 2 de Nápoles

---

Maria Curie-Skłodowska University

---

## P9 País de origen (para alumnado entrante)

Respondidas: 15 Omitidas: 48

### RESPUESTAS

España

España

Italia

Alemania

España

Italia

España

España

España

España

Hungría

España

Italia

España

España

## P10 Nombre de la movilidad que realiza (Erasmus, SICUE...)

Respondidas: 63 Omitidas: 0

### RESPUESTAS

Erasmus

ERASMUS

Erasmus

Erasmus

Erasmus

Erasmus

Erasmus

Erasmus

Erasmus

Erasmus

Erasmus

Erasmus

Erasmus

ERASMUS

Erasmus

Erasmus

Erasmus +

Erasmus

Erasmus

ERASMUS

Erasmus

## Satisfacción del alumnado con el programa de movilidad

ERASMUS

Erasmus

Erasmus

Erasmus

Erasmus

Erasmus

Erasmus

Erasmus

Erasmus

Erasmus

Erasmus

Erasmus

ERASMUS

Erasmus

ERAMUS

Erasmus

Erasmus

Erasmus

Erasmus

Erasmus

Erasmus

Erasmus

Erasmus

Erasmus KA103 Out

Erasmus

Erasmus

Erasmus



## Satisfacción del alumnado con el programa de movilidad

Erasmus

---

Italia

---

Erasmus

---

Erasmus

---

Erasmus

---

Erasmus

---

ERASMUS

---

Erasmus

---

Erasmus

---

Erasmus

---

Erasmus

---

Erasmus

---

Erasmus

---

Erasmus

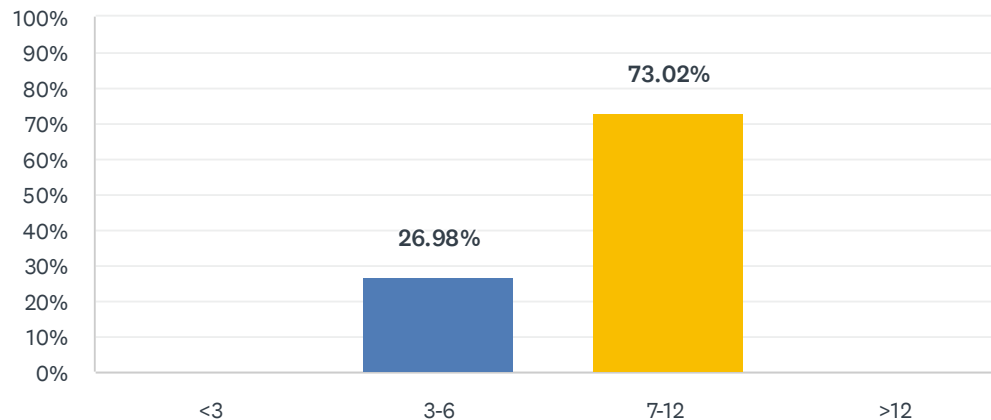
---

Erasmus

---

## P11 Duración de la estancia (en meses)

Respondidas: 63 Omitidas: 0

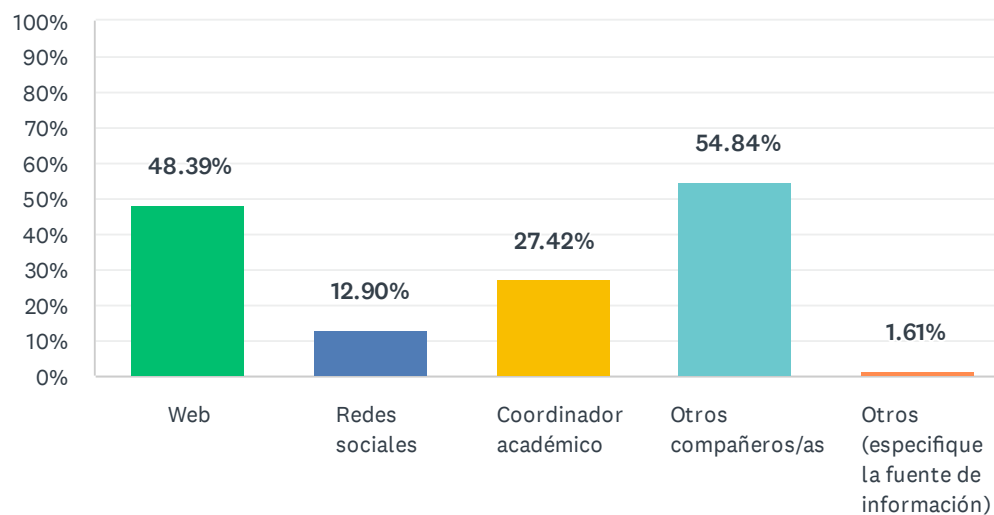


OPCIONES DE RESPUESTA	RESPUESTAS	
<3 (1)	0.00%	0
3-6 (2)	26.98%	17
7-12 (3)	73.02%	46
>12 (4)	0.00%	0
<b>TOTAL</b>		<b>63</b>

ESTADÍSTICAS BÁSICAS				
Mínimo	Máximo	Mediana	Media	Desviación estándar
2.00	3.00	3.00	2.73	0.44

## P12 La información sobre el destino elegido la encontró a través de

Respondidas: 62 Omitidas: 1



OPCIONES DE RESPUESTA	RESPUESTAS	
Web (1)	48.39%	30
Redes sociales (2)	12.90%	8
Coordinador académico (3)	27.42%	17
Otros compañeros/as (4)	54.84%	34
Otros (especifique la fuente de información) (5)	1.61%	1
Total de encuestados: 62		

ESTADÍSTICAS BÁSICAS				
Mínimo	Máximo	Mediana	Media	Desviación estándar
1.00	5.00	3.00	2.64	1.31

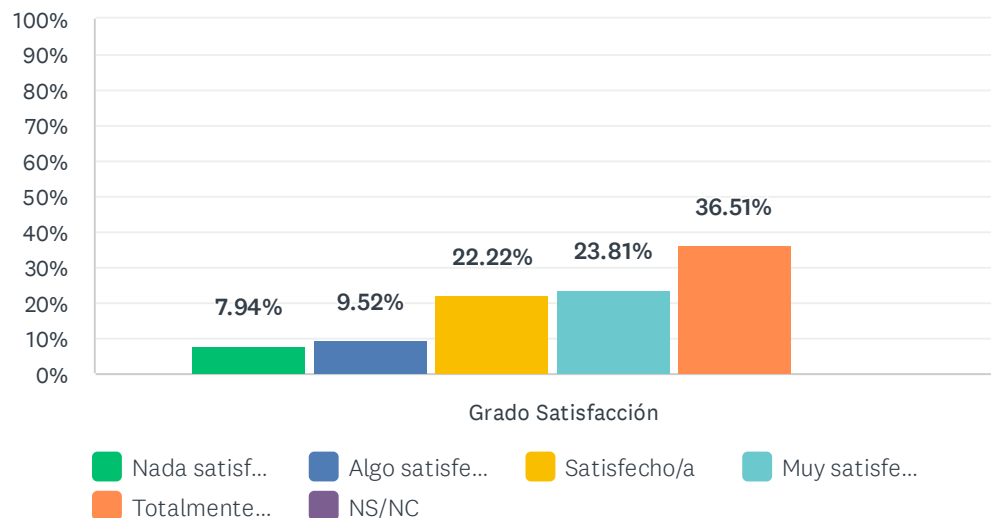
**OTROS (ESPECIFIQUE LA FUENTE DE INFORMACIÓN)**

Conocidos

---

## P13 1. La atención y recepción por parte de la Universidad de acogida

Respondidas: 63 Omitidas: 0



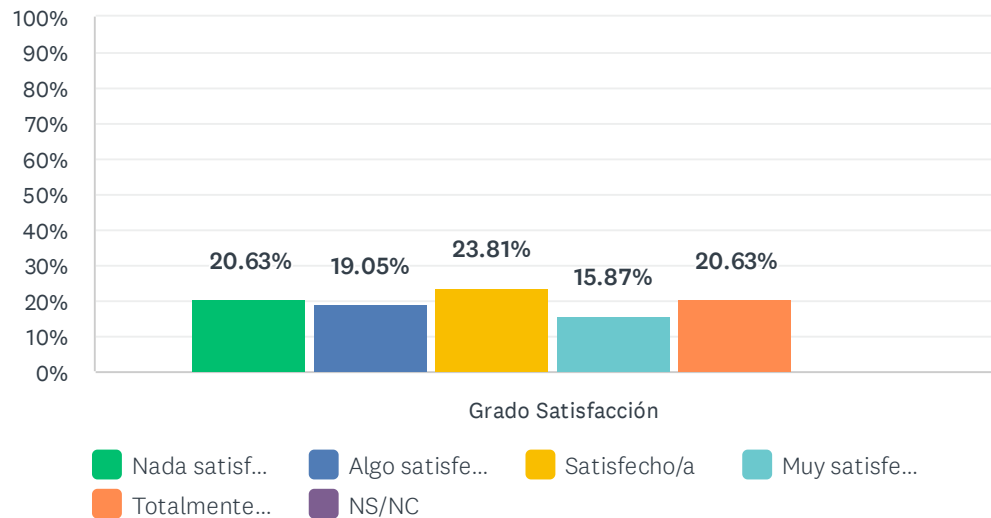
	NADA SATISFECHO/A (1)	ALGO SATISFECHO/A (2)	SATISFECHO/A (3)	MUY SATISFECHO/A (4)	TOTALMENTE SATISFECHO/A (5)	NS/NC	TOTAL	PROMEDIO PONDERADO
Grado Satisfacción	7.94% 5	9.52% 6	22.22% 14	23.81% 15	36.51% 23	0.00% 0	63	3.71

### ESTADÍSTICAS BÁSICAS

Mínimo 1.00	Máximo 5.00	Mediana 4.00	Media 3.71	Desviación estándar 1.27
----------------	----------------	-----------------	---------------	-----------------------------

## P14 2. La facilidad de los trámites en la Universidad de origen

Respondidas: 63 Omitidas: 0

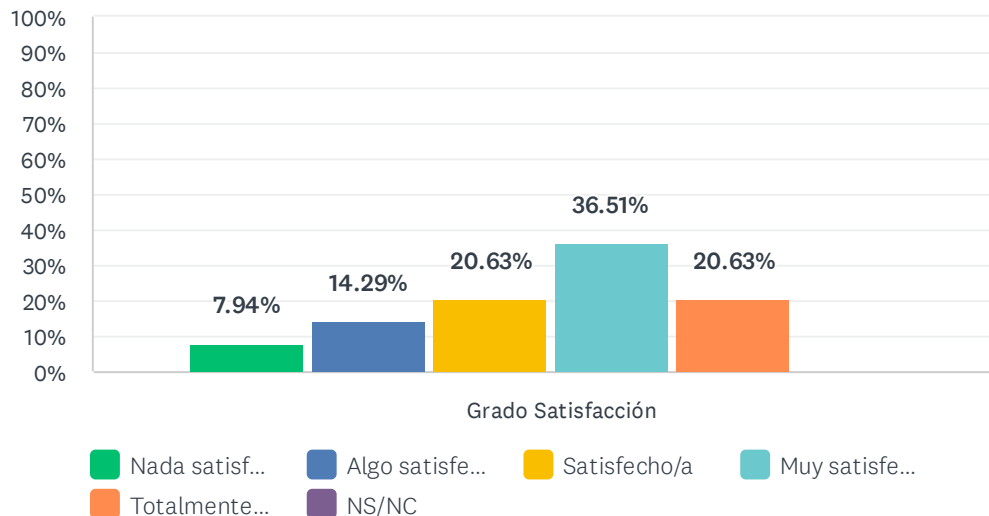


	NADA SATISFECHO/A (1)	ALGO SATISFECHO/A (2)	SATISFECHO/A (3)	MUY SATISFECHO/A (4)	TOTALMENTE SATISFECHO/A (5)	NS/NC	TOTAL	PROMEDIO PONDERADO
Grado Satisfacción	20.63% 13	19.05% 12	23.81% 15	15.87% 10	20.63% 13	0.00% 0	63	2.97

ESTADÍSTICAS BÁSICAS						
Mínimo		Máximo	Mediana	Media	Desviación estándar	
1.00		5.00	3.00	2.97	1.41	

### P15 3. La facilidad de los trámites en la Universidad de acogida

Respondidas: 63 Omitidas: 0

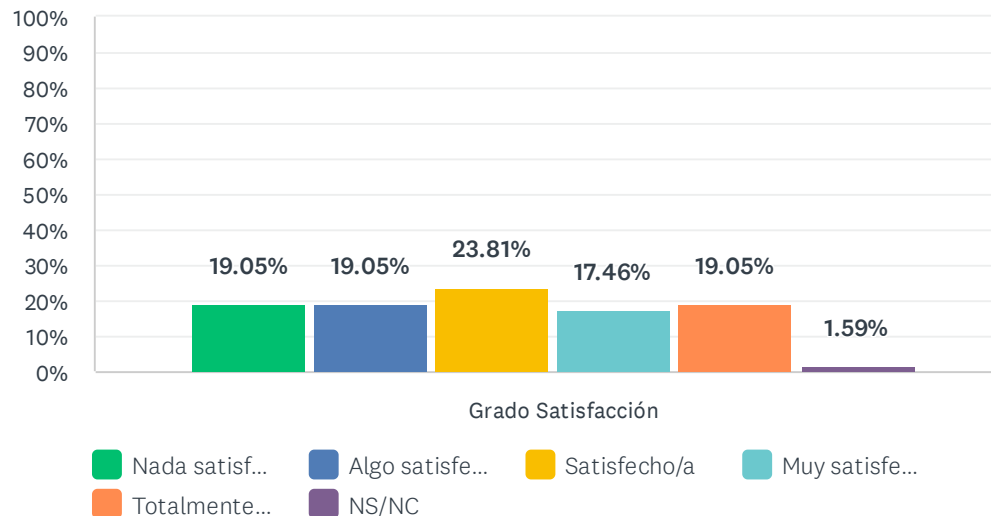


	NADA SATISFECHO/A (1)	ALGO SATISFECHO/A (2)	SATISFECHO/A (3)	MUY SATISFECHO/A (4)	TOTALMENTE SATISFECHO/A (5)	NS/NC	TOTAL	PROMEDIO PONDERADO
Grado Satisfacción	7.94% 5	14.29% 9	20.63% 13	36.51% 23	20.63% 13	0.00% 0	63	3.48

ESTADÍSTICAS BÁSICAS						
Mínimo		Máximo	Mediana	Media	Desviación estándar	
1.00		5.00	4.00	3.48	1.19	

## P16 4. La coordinación entre la Universidad de origen y la de acogida

Respondidas: 63 Omitidas: 0



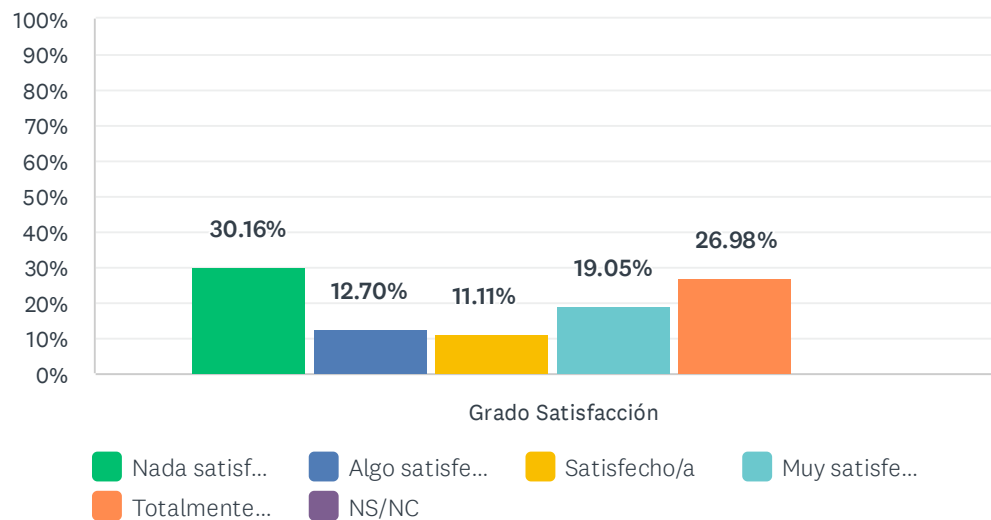
	NADA SATISFECHO/A (1)	ALGO SATISFECHO/A (2)	SATISFECHO/A (3)	MUY SATISFECHO/A (4)	TOTALMENTE SATISFECHO/A (5)	NS/NC	TOTAL	PROMEDIO PONDERADO
Grado Satisfacción	19.05% 12	19.05% 12	23.81% 15	17.46% 11	19.05% 12	1.59% 1	63	2.98

ESTADÍSTICAS BÁSICAS						
Mínimo		Máximo	Mediana	Media	Desviación estándar	
1.00		5.00	3.00	2.98	1.39	



## P17 5. La gestión del tutor o tutora académico de la Universidad de origen

Respondidas: 63 Omitidas: 0



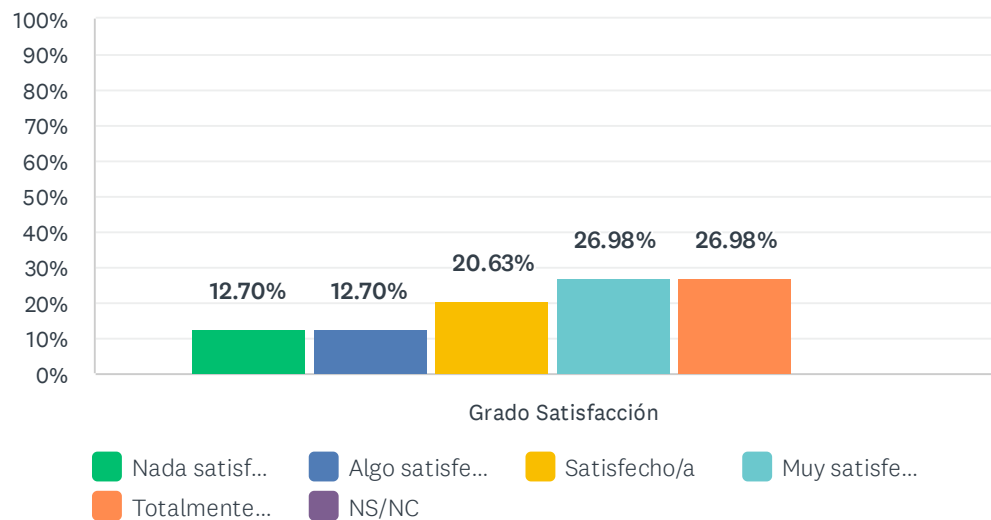
	NADA SATISFECHO/A (1)	ALGO SATISFECHO/A (2)	SATISFECHO/A (3)	MUY SATISFECHO/A (4)	TOTALMENTE SATISFECHO/A (5)	NS/NC	TOTAL	PROMEDIO PONDERADO
Grado Satisfacción	30.16% 19	12.70% 8	11.11% 7	19.05% 12	26.98% 17	0.00% 0	63	3.00

### ESTADÍSTICAS BÁSICAS

Mínimo 1.00	Máximo 5.00	Mediana 3.00	Media 3.00	Desviación estándar 1.61
----------------	----------------	-----------------	---------------	-----------------------------

## P18 6. La gestión del tutor o tutora académico de la Universidad de acogida

Respondidas: 63 Omitidas: 0



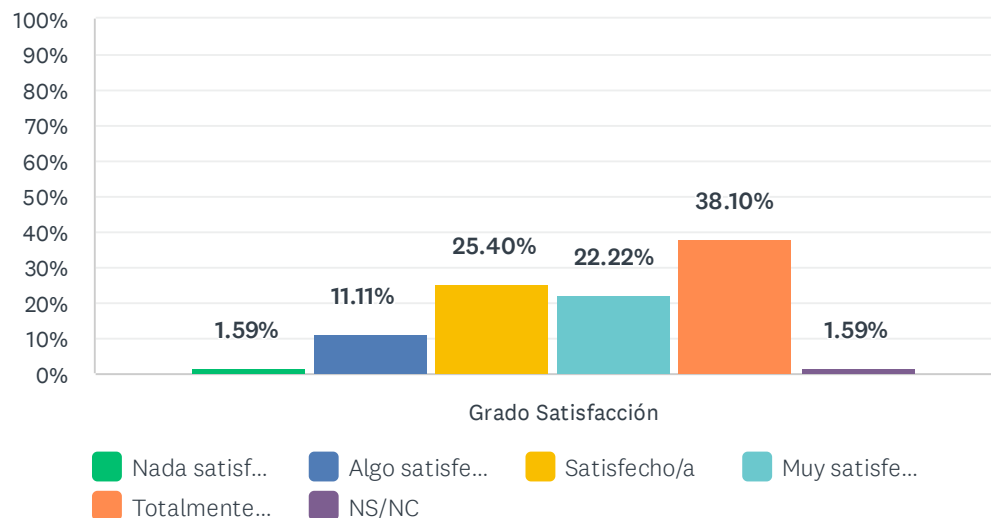
	NADA SATISFECHO/A (1)	ALGO SATISFECHO/A (2)	SATISFECHO/A (3)	MUY SATISFECHO/A (4)	TOTALMENTE SATISFECHO/A (5)	NS/NC	TOTAL	PROMEDIO PONDERADO
Grado Satisfacción	12.70% 8	12.70% 8	20.63% 13	26.98% 17	26.98% 17	0.00% 0	63	3.43

### ESTADÍSTICAS BÁSICAS

Mínimo 1.00	Máximo 5.00	Mediana 4.00	Media 3.43	Desviación estándar 1.34
----------------	----------------	-----------------	---------------	-----------------------------

## P19 7. Los resultados académicos durante mi estancia en la Universidad de acogida

Respondidas: 63 Omitidas: 0



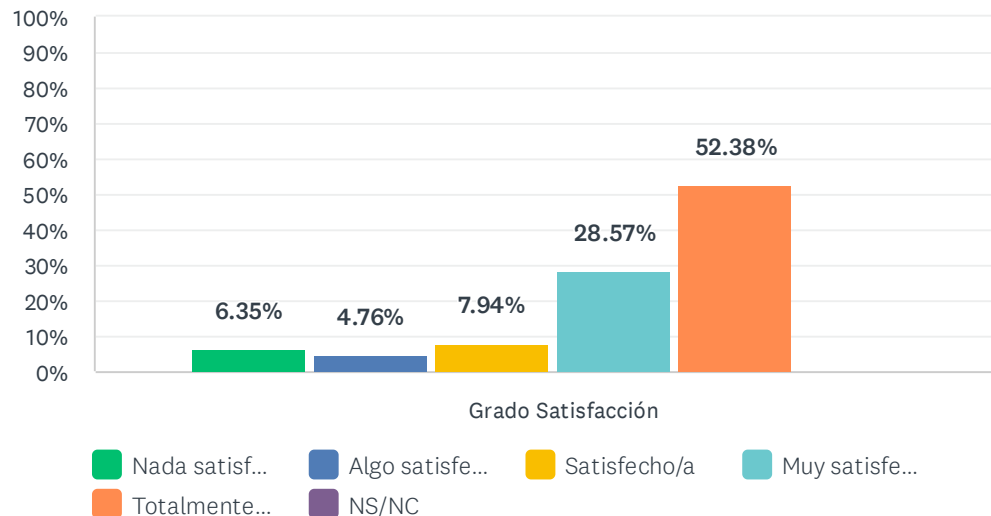
	NADA SATISFECHO/A (1)	ALGO SATISFECHO/A (2)	SATISFECHO/A (3)	MUY SATISFECHO/A (4)	TOTALMENTE SATISFECHO/A (5)	NS/NC	TOTAL	PROMEDIO PONDERADO
Grado Satisfacción	1.59% 1	11.11% 7	25.40% 16	22.22% 14	38.10% 24	1.59% 1	63	3.85

### ESTADÍSTICAS BÁSICAS

Mínimo 1.00	Máximo 5.00	Mediana 4.00	Media 3.85	Desviación estándar 1.10
----------------	----------------	-----------------	---------------	-----------------------------

## P20 8. El programa de movilidad, en general

Respondidas: 63 Omitidas: 0



	NADA SATISFECHO/A (1)	ALGO SATISFECHO/A (2)	SATISFECHO/A (3)	MUY SATISFECHO/A (4)	TOTALMENTE SATISFECHO/A (5)	NS/NC	TOTAL	PROMEDIO PONDERADO
Grado Satisfacción	6.35% 4	4.76% 3	7.94% 5	28.57% 18	52.38% 33	0.00% 0	63	4.16

ESTADÍSTICAS BÁSICAS						
Mínimo		Máximo	Mediana	Media	Desviación estándar	
1.00		5.00	5.00	4.16	1.16	