



VICERRECTORADO DE
COORDINACIÓN Y
AGENDA 2030

Universidad de Huelva

SATISFACCIÓN GLOBAL DEL DOCTORANDO/A CON EL PROGRAMA DE DOCTORADO

Programa de Doctorado en Ciencia Regional: Territorio y Empresa

Curso académico 22-23

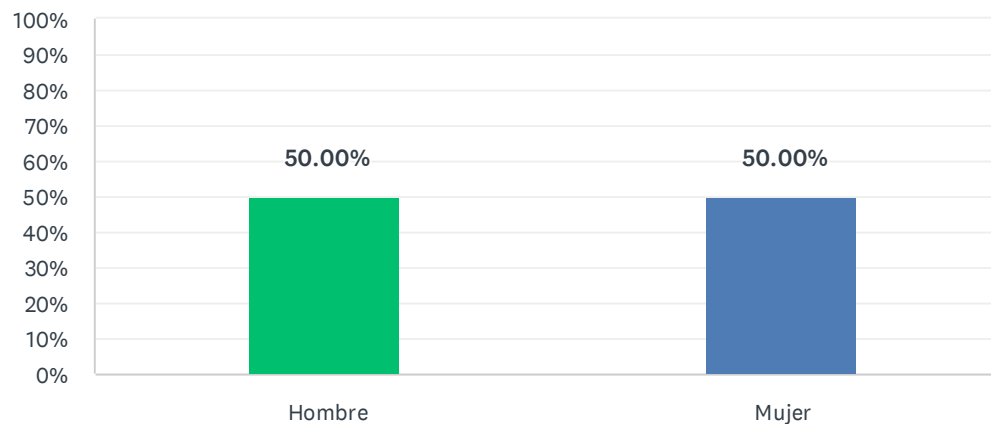
Fecha encuesta: julio 23

Método: online SurveyMonkey

Población con posibilidad de recibir la encuesta	Encuestas lanzadas	Respuestas recibidas	Tasa de respuesta
36	35	10	28.57%

Género

Respondidas: 10 Omitidas: 0



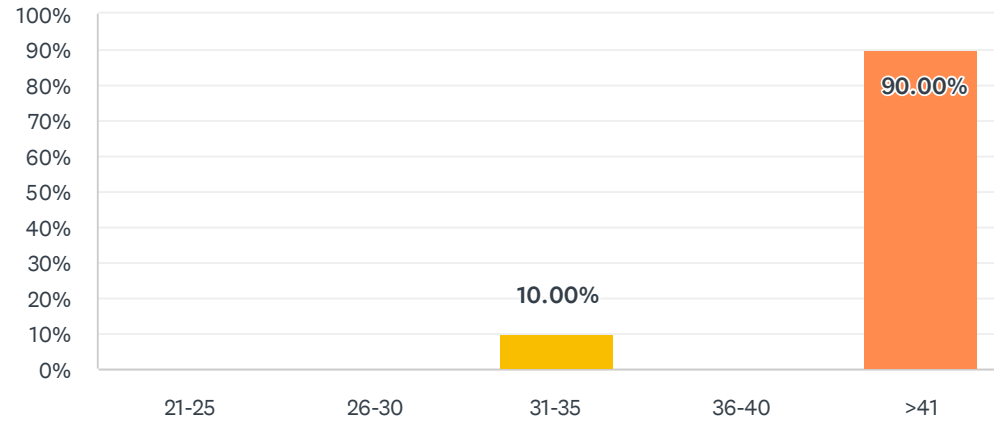
OPCIONES DE RESPUESTA	RESPUESTAS
Hombre	50.00% 5
Mujer	50.00% 5
TOTAL	10

ESTADÍSTICAS BÁSICAS				
Mínimo	Máximo	Mediana	Media	Desviación estándar
1.00	2.00	1.50	1.50	0.50

Satisfacción global (Programa de Doctorado): opinión del alumnado

Edad

Respondidas: 10 Omitidas: 0

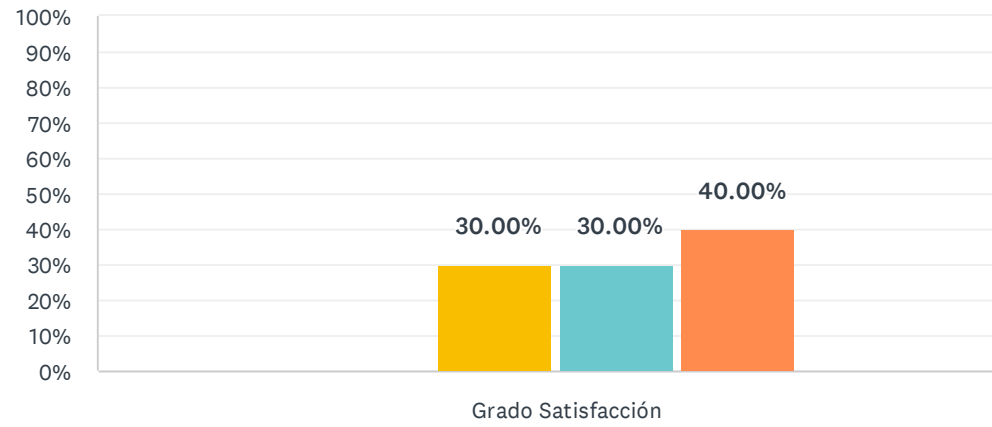


OPCIONES DE RESPUESTA	RESPUESTAS
21-25 (1)	0.00% 0
26-30 (2)	0.00% 0
31-35 (3)	10.00% 1
36-40 (4)	0.00% 0
>41 (5)	90.00% 9
TOTAL	10

ESTADÍSTICAS BÁSICAS					
Mínimo	Máximo	Mediana	Media	Desviación estándar	
3.00	5.00	5.00	4.80	0.60	

1. La disponibilidad, accesibilidad y utilidad de la información en la web del programa y otros medios de difusión

Respondidas: 10 Omitidas: 0



■ Nada satisfecho/a
■ Algo satisfecho/a
■ Satisfecho/a
■ Muy satisfecho/a
■ Totalmente satisfecho/a
■ NS/NC

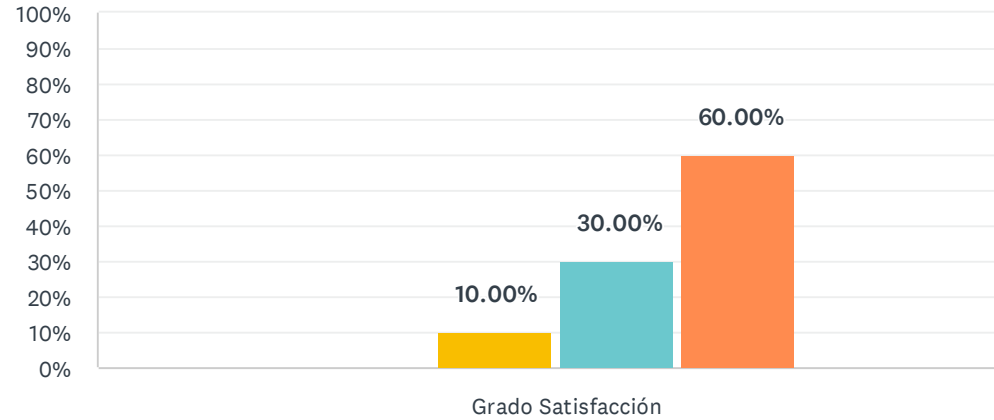
	NADA SATISFECHO/A (1)	ALGO SATISFECHO/A (2)	SATISFECHO/A (3)	MUY SATISFECHO/A (4)	TOTALMENTE SATISFECHO/A (5)	NS/NC	TOTAL	PROMEDIO PONDERADO
Grado Satisfacción	0.00% 0	0.00% 0	30.00% 3	30.00% 3	40.00% 4	0.00% 0	10	4.10

ESTADÍSTICAS BÁSICAS

Mínimo 3.00	Máximo 5.00	Mediana 4.00	Media 4.10	Desviación estándar 0.83
----------------	----------------	-----------------	---------------	-----------------------------

2. Los sistemas de acogida y de orientación académica y tutorización

Respondidas: 10 Omitidas: 0



■ Nada satisf... ■ Algo satisf... ■ Satisfecho/a ■ Muy satisfe...
■ Totalmente... ■ NS/NC

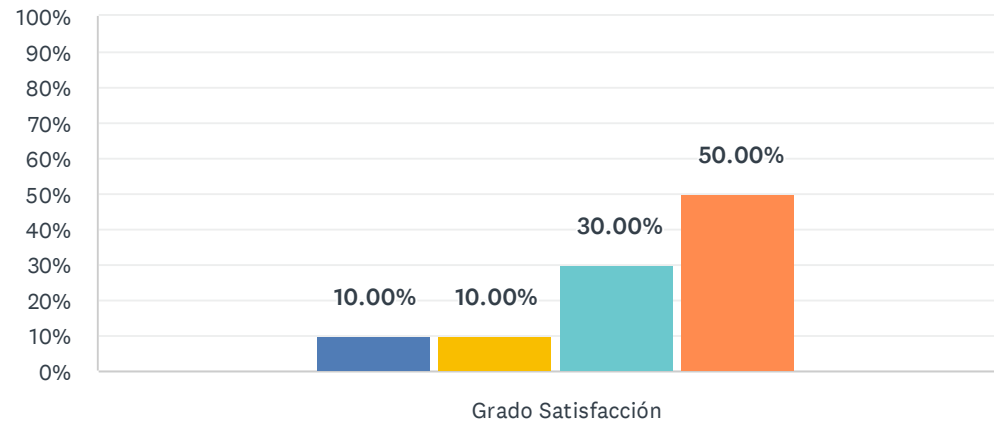
	NADA SATISFECHO/A (1)	ALGO SATISFECHO/A (2)	SATISFECHO/A (3)	MUY SATISFECHO/A (4)	TOTALMENTE SATISFECHO/A (5)	NS/NC	TOTAL	PROMEDIO PONDERADO
Grado Satisfacción	0.00% 0	0.00% 0	10.00% 1	30.00% 3	60.00% 6	0.00% 0	10	4.50

ESTADÍSTICAS BÁSICAS

Mínimo 3.00	Máximo 5.00	Mediana 5.00	Media 4.50	Desviación estándar 0.67
----------------	----------------	-----------------	---------------	-----------------------------

3. Las infraestructuras (seminarios, laboratorios, aula de informática,...) y su equipamiento son adecuados para realizar mi tesis doctoral

Respondidas: 10 Omitidas: 0



■ Nada satisf...
 ■ Algo satisfe...
 ■ Satisfecho/a
 ■ Muy satisfe...
 ■ Totalmente...
 ■ NS/NC

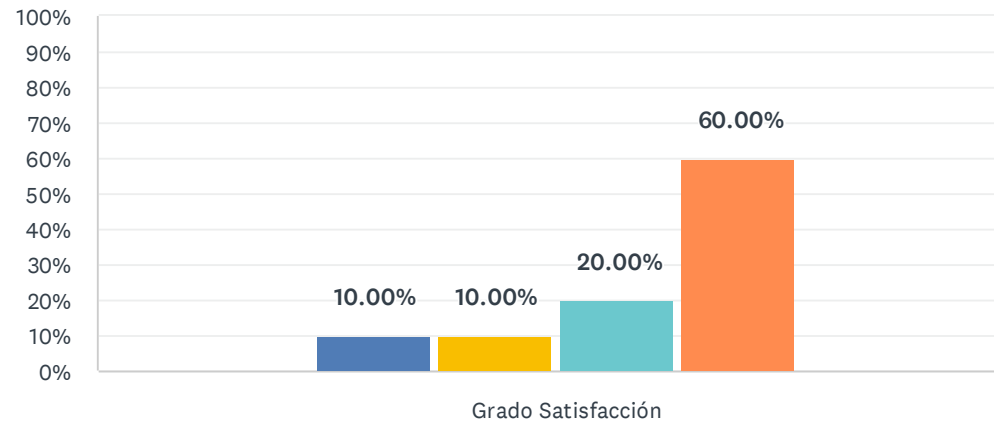
	NADA SATISFECHO/A (1)	ALGO SATISFECHO/A (2)	SATISFECHO/A (3)	MUY SATISFECHO/A (4)	TOTALMENTE SATISFECHO/A (5)	NS/NC	TOTAL	PROMEDIO PONDERADO
Grado Satisfacción	0.00% 0	10.00% 1	10.00% 1	30.00% 3	50.00% 5	0.00% 0	10	4.20

ESTADÍSTICAS BÁSICAS

Mínimo 2.00	Máximo 5.00	Mediana 4.50	Media 4.20	Desviación estándar 0.98
----------------	----------------	-----------------	---------------	-----------------------------

4. Los servicios tales como la biblioteca, bases de datos, campus virtual, redes....son adecuados para realizar las tareas de mi tesis doctoral

Respondidas: 10 Omitidas: 0



■ Nada satisf...
 ■ Algo satisfe...
 ■ Satisfecho/a
 ■ Muy satisfe...
 ■ Totalmente...
 ■ NS/NC

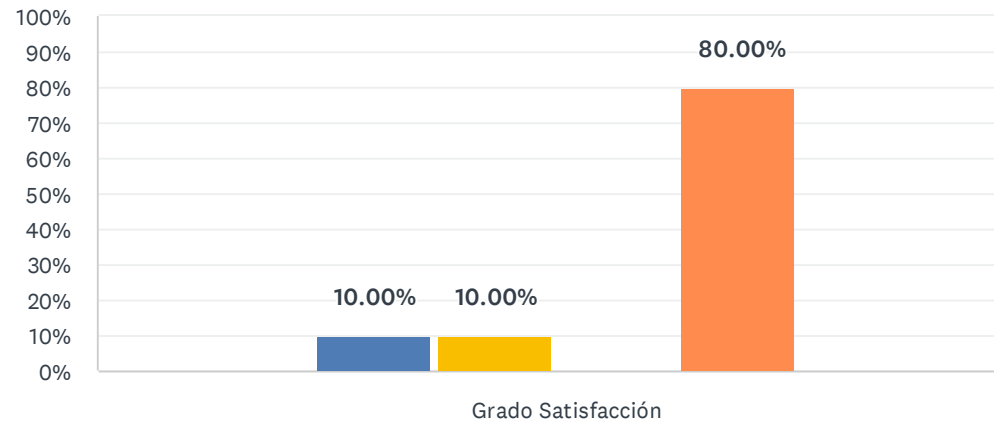
	NADA SATISFECHO/A (1)	ALGO SATISFECHO/A (2)	SATISFECHO/A (3)	MUY SATISFECHO/A (4)	TOTALMENTE SATISFECHO/A (5)	NS/NC	TOTAL	PROMEDIO PONDERADO
Grado Satisfacción	0.00% 0	10.00% 1	10.00% 1	20.00% 2	60.00% 6	0.00% 0	10	4.30

ESTADÍSTICAS BÁSICAS

Mínimo 2.00	Máximo 5.00	Mediana 5.00	Media 4.30	Desviación estándar 1.00
----------------	----------------	-----------------	---------------	-----------------------------

5. La gestión administrativa de los procedimientos que hayas realizado (matrícula, reconocimiento de créditos, prácticas en empresas, movilidad,...)

Respondidas: 10 Omitidas: 0



■ Nada satisf... ■ Algo satisfe... ■ Satisfecho/a ■ Muy satisfe...
■ Totalmente... ■ NS/NC

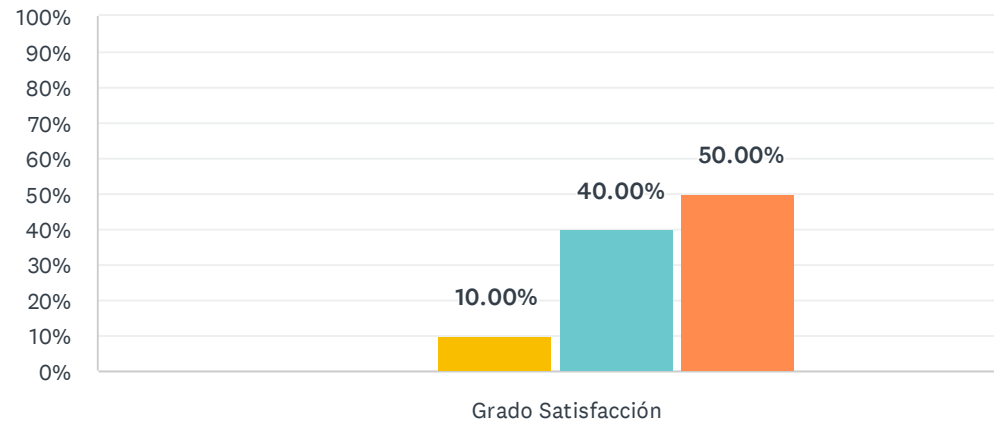
	NADA SATISFECHO/A (1)	ALGO SATISFECHO/A (2)	SATISFECHO/A (3)	MUY SATISFECHO/A (4)	TOTALMENTE SATISFECHO/A (5)	NS/NC	TOTAL	PROMEDIO PONDERADO
Grado Satisfacción	0.00% 0	10.00% 1	10.00% 1	0.00% 0	80.00% 8	0.00% 0	10	4.50

ESTADÍSTICAS BÁSICAS

Mínimo 2.00	Máximo 5.00	Mediana 5.00	Media 4.50	Desviación estándar 1.02
----------------	----------------	-----------------	---------------	-----------------------------

6. Los medios y soportes de información utilizados por el Programa de doctorado, tanto generales como individualizados

Respondidas: 10 Omitidas: 0



■ Nada satisf... ■ Algo satisf... ■ Satisfecho/a ■ Muy satisfe...
■ Totalmente... ■ NS/NC

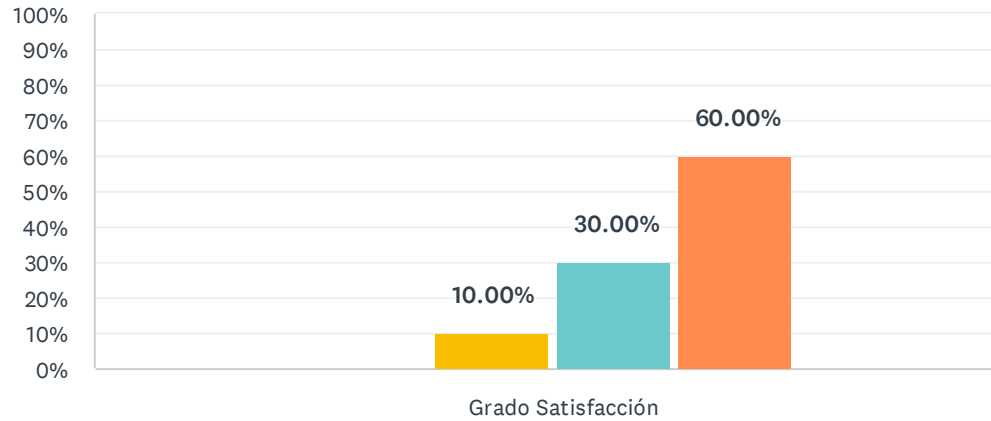
	NADA SATISFECHO/A (1)	ALGO SATISFECHO/A (2)	SATISFECHO/A (3)	MUY SATISFECHO/A (4)	TOTALMENTE SATISFECHO/A (5)	NS/NC	TOTAL	PROMEDIO PONDERADO
Grado Satisfacción	0.00% 0	0.00% 0	10.00% 1	40.00% 4	50.00% 5	0.00% 0	10	4.40

ESTADÍSTICAS BÁSICAS

Mínimo 3.00	Máximo 5.00	Mediana 4.50	Media 4.40	Desviación estándar 0.66
----------------	----------------	-----------------	---------------	-----------------------------

7. La disponibilidad de distintas líneas de investigación para la realización de la tesis doctoral

Respondidas: 10 Omitidas: 0



■ Nada satisf... ■ Algo satisf... ■ Satisfecho/a ■ Muy satisf...
■ Totalmente... ■ NS/NC

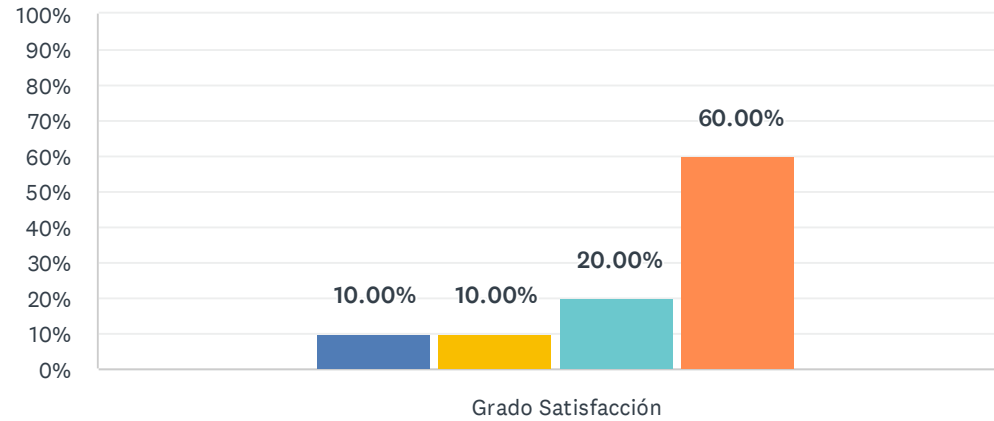
	NADA SATISFECHO/A (1)	ALGO SATISFECHO/A (2)	SATISFECHO/A (3)	MUY SATISFECHO/A (4)	TOTALMENTE SATISFECHO/A (5)	NS/NC	TOTAL	PROMEDIO PONDERADO
Grado Satisfacción	0.00% 0	0.00% 0	10.00% 1	30.00% 3	60.00% 6	0.00% 0	10	4.50

ESTADÍSTICAS BÁSICAS

Mínimo 3.00	Máximo 5.00	Mediana 5.00	Media 4.50	Desviación estándar 0.67
----------------	----------------	-----------------	---------------	-----------------------------

8. La información sobre la oferta de programas de movilidad y estancias

Respondidas: 10 Omitidas: 0



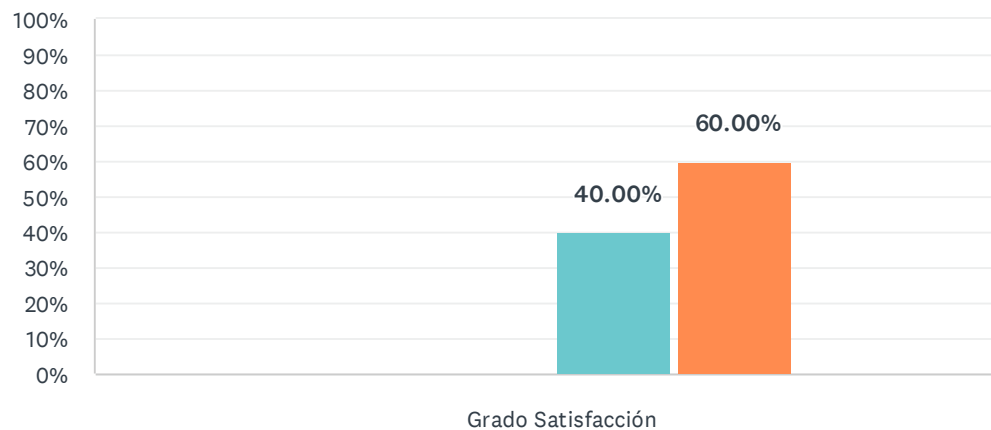
	1 (1)	2 (2)	3 (3)	4 (4)	5 (5)	NS/NC	TOTAL	PROMEDIO PONDERADO
Grado Satisfacción	0.00% 0	10.00% 1	10.00% 1	20.00% 2	60.00% 6	0.00% 0	10	4.30

ESTADÍSTICAS BÁSICAS

Mínimo 2.00	Máximo 5.00	Mediana 5.00	Media 4.30	Desviación estándar 1.00
----------------	----------------	-----------------	---------------	-----------------------------

9. Grado de satisfacción sobre la Tesis Doctoral: orientación, plazos, volumen de trabajo exigido, distribución de tareas,...

Respondidas: 5 Omitidas: 5



■ Nada satisf...
 ■ Algo satisf...
 ■ Satisfecho/a
 ■ Muy satisf...
 ■ Totalmente...
 ■ NS/NC

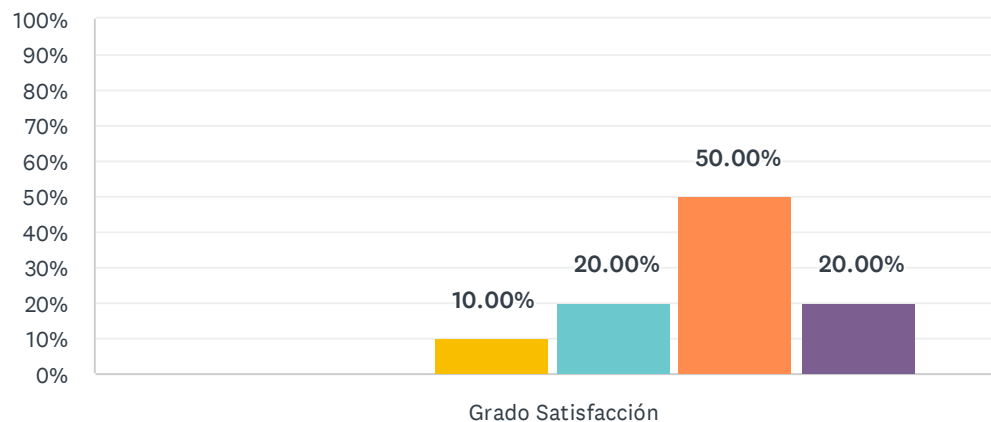
	NADA SATISFECHO/A (1)	ALGO SATISFECHO/A (2)	SATISFECHO/A (3)	MUY SATISFECHO/A (4)	TOTALMENTE SATISFECHO/A (5)	NS/NC	TOTAL	PROMEDIO PONDERADO
☆	0.00% 0	0.00% 0	0.00% 0	40.00% 2	60.00% 3	0.00% 0	5	4.60

ESTADÍSTICAS BÁSICAS

Mínimo	Máximo	Mediana	Media	Desviación estándar
4.00	5.00	5.00	4.60	0.49

10. El sistema existente para dar respuesta a las quejas, sugerencias y reclamaciones

Respondidas: 10 Omitidas: 0



■ Nada satisf... ■ Algo satisf... ■ Satisfecho/a ■ Muy satisf...
■ Totalmente... ■ NS/NC

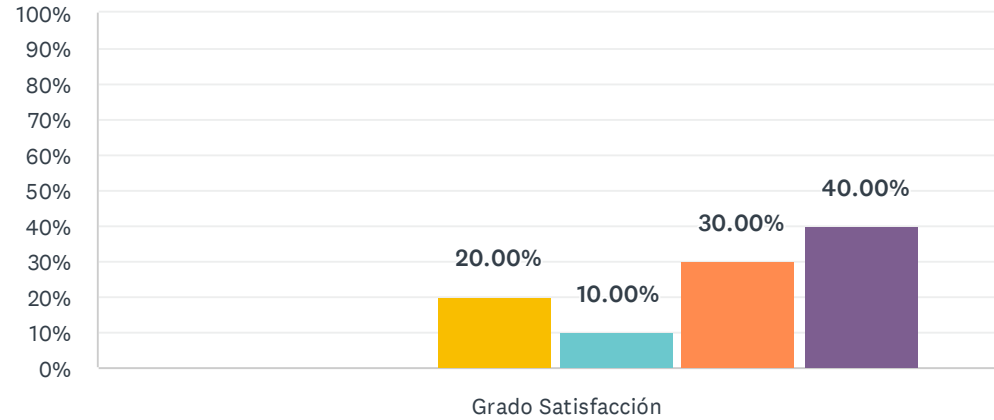
	NADA SATISFECHO/A (1)	ALGO SATISFECHO/A (2)	SATISFECHO/A (3)	MUY SATISFECHO/A (4)	TOTALMENTE SATISFECHO/A (5)	NS/NC	TOTAL	PROMEDIO PONDERADO
Grado Satisfacción	0.00% 0	0.00% 0	10.00% 1	20.00% 2	50.00% 5	20.00% 2	10	4.50

ESTADÍSTICAS BÁSICAS

Mínimo 3.00	Máximo 5.00	Mediana 5.00	Media 4.50	Desviación estándar 0.71
----------------	----------------	-----------------	---------------	-----------------------------

11. Los servicios de orientación profesional y estrategias de búsqueda de empleo

Respondidas: 10 Omitidas: 0



■ Nada satisf... ■ Algo satisfe... ■ Satisfecho/a ■ Muy satisfe...
■ Totalmente... ■ NS/NC

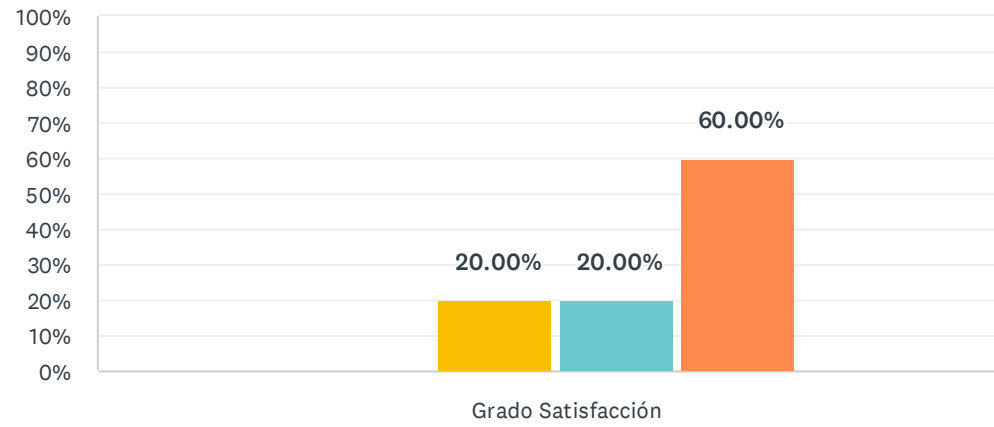
	NADA SATISFECHO/A (1)	ALGO SATISFECHO/A (2)	SATISFECHO/A (3)	MUY SATISFECHO/A (4)	TOTALMENTE SATISFECHO/A (5)	NS/NC	TOTAL	PROMEDIO PONDERADO
Grado Satisfacción	0.00% 0	0.00% 0	20.00% 2	10.00% 1	30.00% 3	40.00% 4	10	4.17

ESTADÍSTICAS BÁSICAS

Mínimo 3.00	Máximo 5.00	Mediana 4.50	Media 4.17	Desviación estándar 0.90
----------------	----------------	-----------------	---------------	-----------------------------

12. La atención por parte del personal de administración y servicios que tiene relación con el Centro/Programa

Respondidas: 10 Omitidas: 0



■ Nada satisf... ■ Algo satisf... ■ Satisfecho/a ■ Muy satisfe...
■ Totalmente... ■ NS/NC

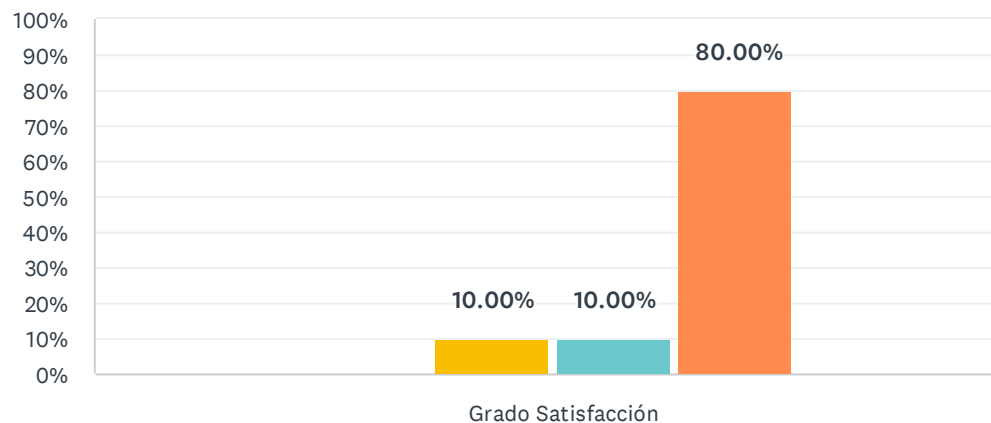
	NADA SATISFECHO/A (1)	ALGO SATISFECHO/A (2)	SATISFECHO/A (3)	MUY SATISFECHO/A (4)	TOTALMENTE SATISFECHO/A (5)	NS/NC	TOTAL	PROMEDIO PONDERADO
Grado Satisfacción	0.00% 0	0.00% 0	20.00% 2	20.00% 2	60.00% 6	0.00% 0	10	4.40

ESTADÍSTICAS BÁSICAS

Mínimo 3.00	Máximo 5.00	Mediana 5.00	Media 4.40	Desviación estándar 0.80
----------------	----------------	-----------------	---------------	-----------------------------

13. La atención por parte de los responsables académicos del programa (tutor/a, director/a, Coordinadores del programa, equipo directivo del Centro...)

Respondidas: 10 Omitidas: 0



■ Nada satisf... ■ Algo satisf... ■ Satisfecho/a ■ Muy satisfe...
■ Totalmente... ■ NS/NC

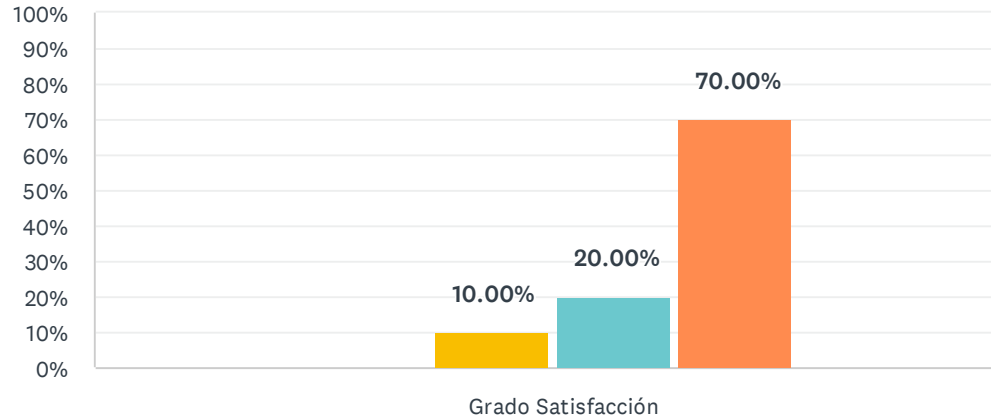
	NADA SATISFECHO/A (1)	ALGO SATISFECHO/A (2)	SATISFECHO/A (3)	MUY SATISFECHO/A (4)	TOTALMENTE SATISFECHO/A (5)	NS/NC	TOTAL	PROMEDIO PONDERADO
Grado Satisfacción	0.00% 0	0.00% 0	10.00% 1	10.00% 1	80.00% 8	0.00% 0	10	4.70

ESTADÍSTICAS BÁSICAS

Mínimo 3.00	Máximo 5.00	Mediana 5.00	Media 4.70	Desviación estándar 0.64
----------------	----------------	-----------------	---------------	-----------------------------

14. Mi satisfacción, en general, con el Programa de Doctorado

Respondidas: 10 Omitidas: 0



■ Nada satisf... ■ Algo satisf... ■ Satisfecho/a ■ Muy satisfe...
■ Totalmente... ■ NS/NC

	NADA SATISFECHO/A (1)	ALGO SATISFECHO/A (2)	SATISFECHO/A (3)	MUY SATISFECHO/A (4)	TOTALMENTE SATISFECHO/A (5)	NS/NC	TOTAL	PROMEDIO PONDERADO
Grado Satisfacción	0.00% 0	0.00% 0	10.00% 1	20.00% 2	70.00% 7	0.00% 0	10	4.60

ESTADÍSTICAS BÁSICAS

Mínimo 3.00	Máximo 5.00	Mediana 5.00	Media 4.60	Desviación estándar 0.66
----------------	----------------	-----------------	---------------	-----------------------------