



VICERRECTORADO DE  
COORDINACIÓN Y  
AGENDA 2030

Unidad para la Calidad

Universidad de Huelva

# SATISFACCIÓN GLOBAL DEL PDI CON EL TÍTULO

## FACULTAD DE TRABAJO SOCIAL MÁSTER

Curso académico 22-23

Fecha encuesta: JUNIO 23

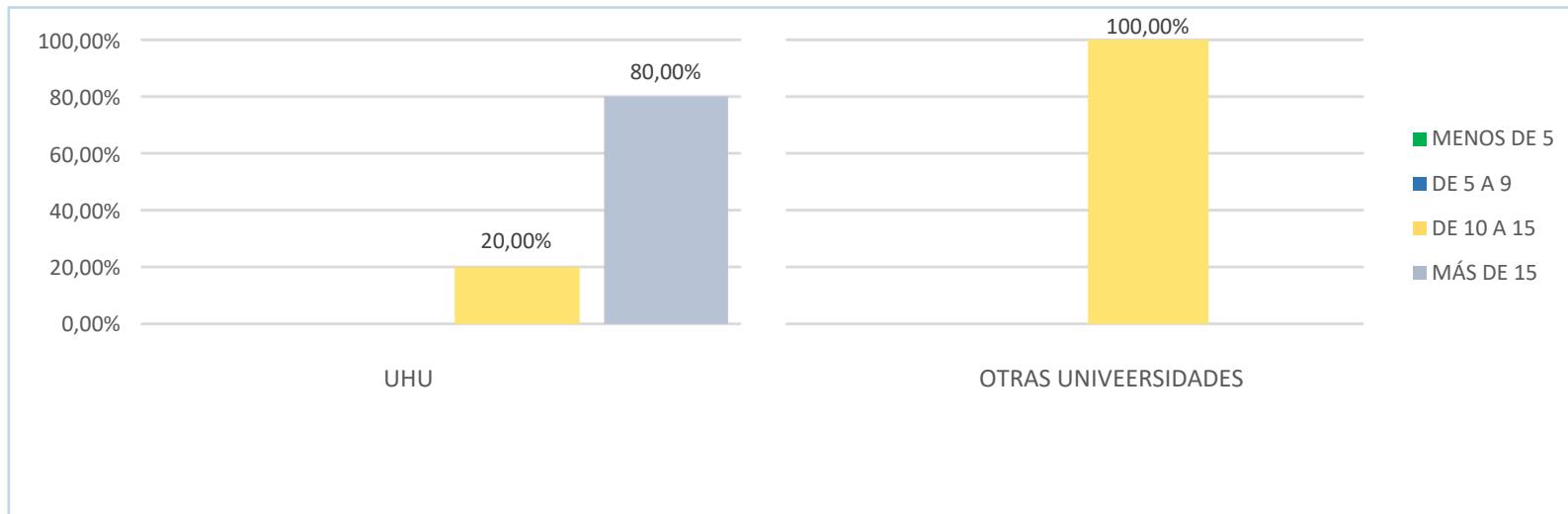
Método: online SurveyMonkey

PROFESORADO DE TODOS LOS TÍTULOS DEL CENTRO	ENCUESTAS LANZADAS	RESPUESTAS	TASA DE RESPUESTA	SATISFACCIÓN GLOBAL
14	13	6	46,15%	4,33



## P1 Años de Experiencia

UHU: Respuestas: 5 - Omitidas: 1 // OTRAS UNIVERSIDADES: Respuestas: 1 - Omitidas: 5

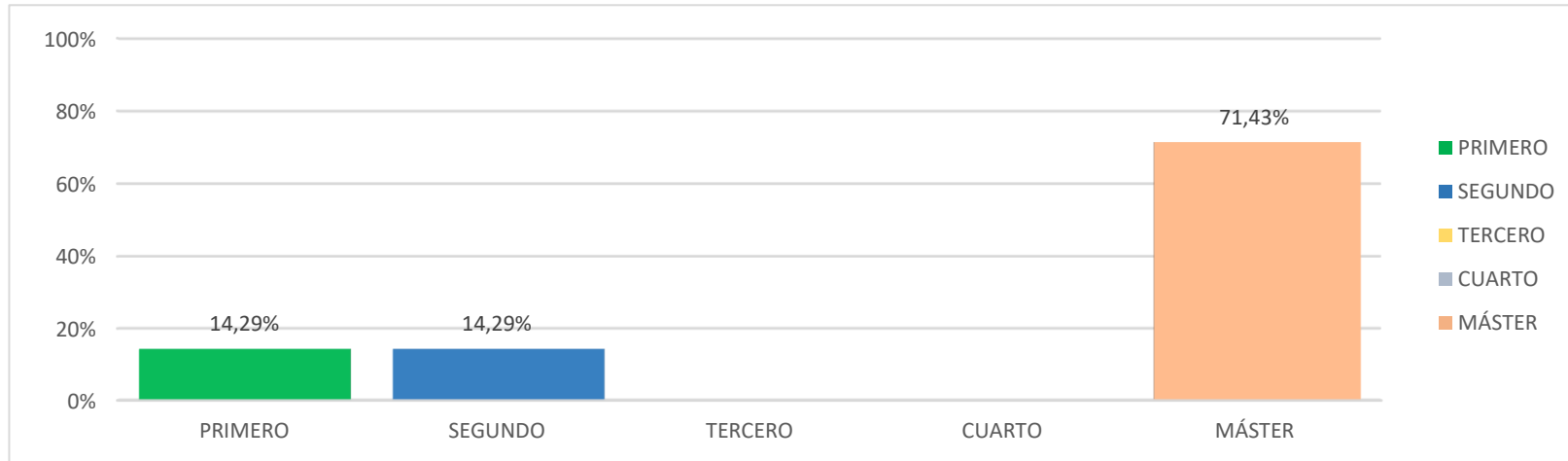


	MENOS DE 5	DE 5 A 9	DE 10 A 15	MÁS DE 15	TOTAL RESPUESTAS
EN LA UHU	0	0	1 20,00%	4 80,00%	5
EN OTRAS UNIVERSIDADES	0	0	1 100,00%	0	1



## P2 Curso

Respuestas: 7 - Omitidas: 0



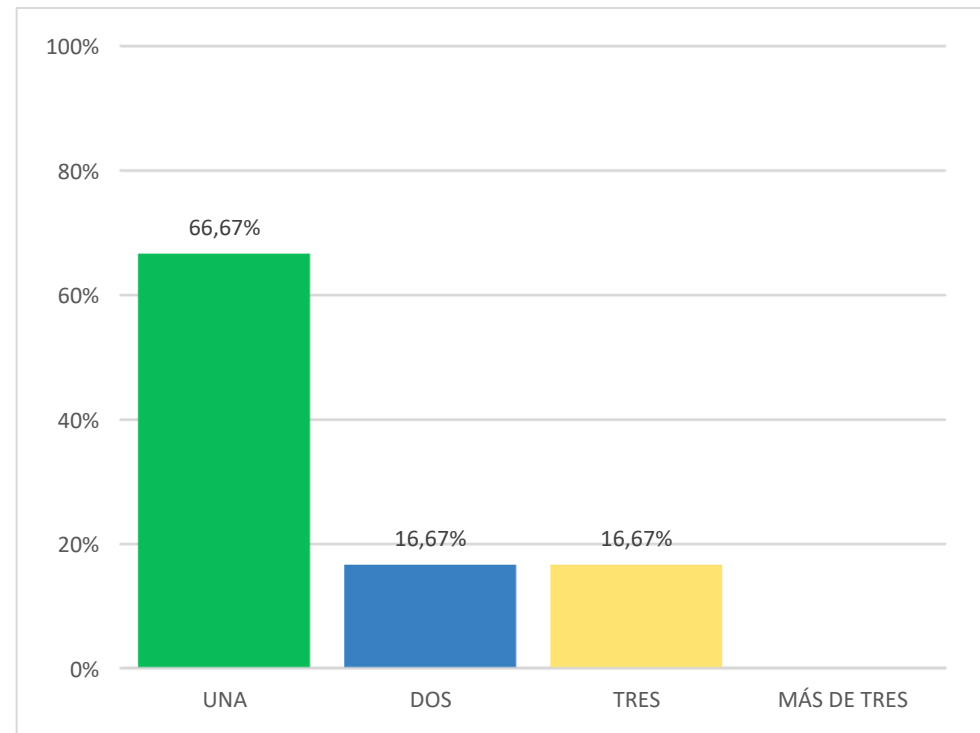
	PRIMERO	SEGUNDO	TERCERO	CUARTO	MÁSTER	TOTAL ENCUESTADOS
MÁSTER	1	1	0	0	5	6



## P3 Número de asignaturas impartidas en el título

Respondidas: 6 - Omitidas: 0

OPCIONES DE RESPUESTA	RESPUESTAS	
UNA (1)	4	66,67%
DOS (2)	1	16,67%
TRES (3)	1	16,67%
MÁS DE TRES (4)	0	
<b>TOTAL</b>	<b>6</b>	

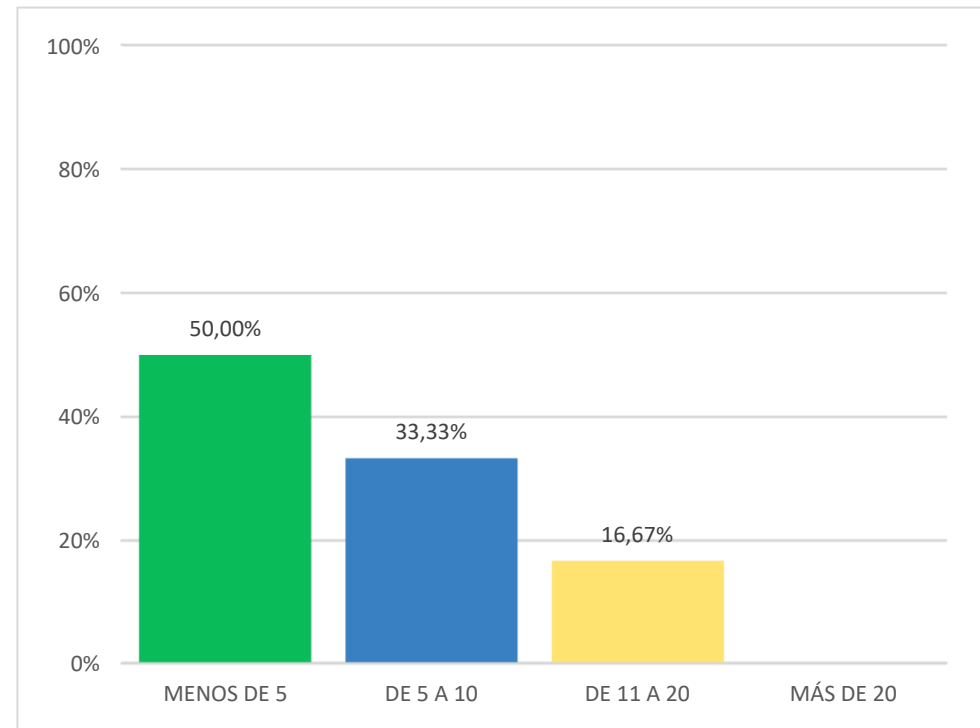




## P4 Créditos impartidos en este Título

Respondidas: 6 - Omitidas: 0

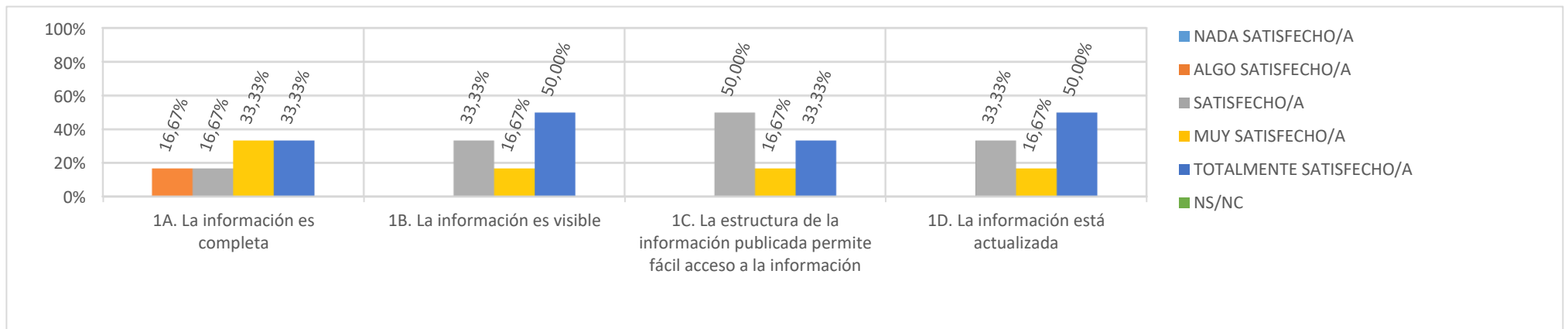
OPCIONES DE RESPUESTA	RESPUESTAS	
MENOS DE 5 (1)	3	50,00%
DE 5 A 10 (2)	2	33,33%
DE 11 A 20 (3)	1	16,67%
MÁS DE 20 (4)	0	
<b>TOTAL</b>	<b>6</b>	





## P5 1. Valoración de la Web (Datos de satisfacción)

P1.1 (Respondidas: 6 - Omitidas: 0) / P1.2 (Respondidas: 6 - Omitidas: 0) / P1.3 (Respondidas: 6 - Omitidas: 0) / P1.4 (Respondidas: 6 - Omitidas: 0)

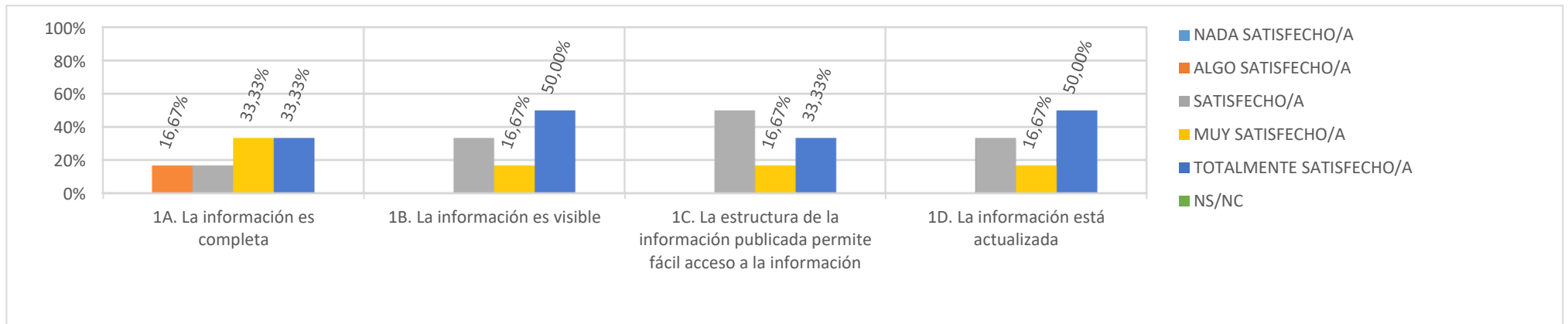


GRADO DE SATISFACCIÓN	NADA SATISFECHO/A	ALGO SATISFECHO/A	SATISFECHO/A	MUY SATISFECHO/A	TOTALMENTE SATISFECHO/A	NS/NC	TOTAL
1A. La información es completa	0	1 16,67%	1 16,67%	2 33,33%	2 33,33%	0	6
1B. La información es visible	0	0	2 33,33%	1 16,67%	3 50,00%	0	6
1C. La estructura de la información publicada permite fácil acceso a la información	0	0	3 50,00%	1 16,67%	2 33,33%	0	6
1D. La información está actualizada	0	0	2 33,33%	1 16,67%	3 50,00%	0	6



## P5 1. Valoración de la Web (Datos estadísticos)

P1.1 (Respondidas: 6 - Omitidas: 0) / P1.2 (Respondidas: 6 - Omitidas: 0) / P1.3 (Respondidas: 6 - Omitidas: 0) / P1.4 (Respondidas: 6 - Omitidas: 0)

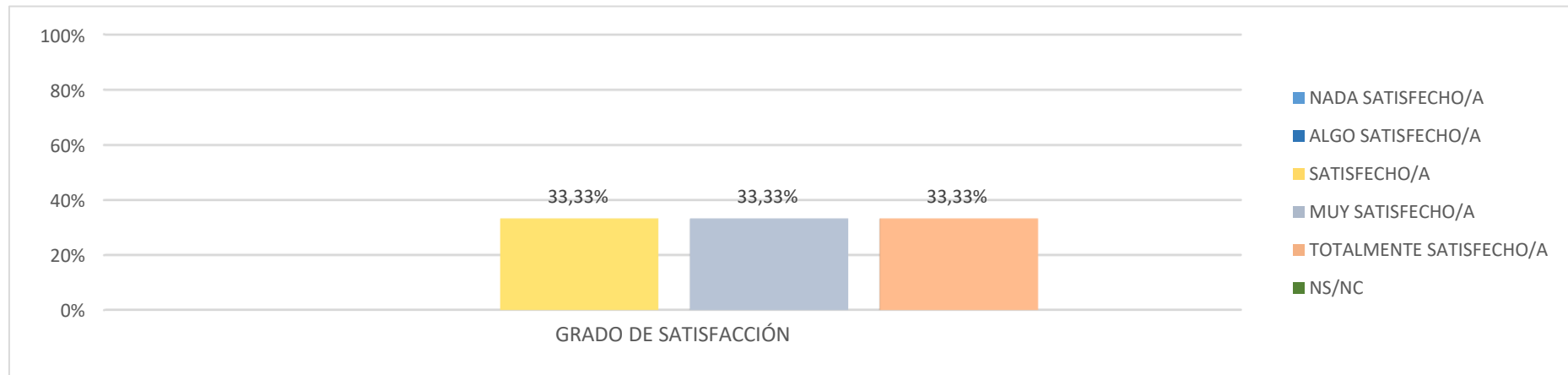


ESTADÍSTICAS BÁSICAS	MÍNIMO	MÁXIMO	MEDIANA	MEDIA	DESVIACIÓN ESTÁNDAR
1A. La información es completa	2	5	4	3,83	0,14
1B. La información es visible	3	5	4,5	4,17	0,15
1C. La estructura de la información publicada permite fácil acceso a la información	3	5	3,5	3,83	0,14
1D. La información está actualizada	3	5	4,5	4,17	0,15



## P6 2. La gestión administrativa de los procedimientos que hayas realizado (actas, tutorización, coordinación, asignación de aulas, fechas de exámenes...)

Respondidas: 6 - Omitidas: 0



	NADA SATISFECHO/A	ALGO SATISFECHO/A	SATISFECHO/A	MUY SATISFECHO/A	TOTALMENTE SATISFECHO/A	NS/NC	TOTAL
Grado de Satisfacción	0	0	2 33,33%	2 33,33%	2 33,33%	0	6

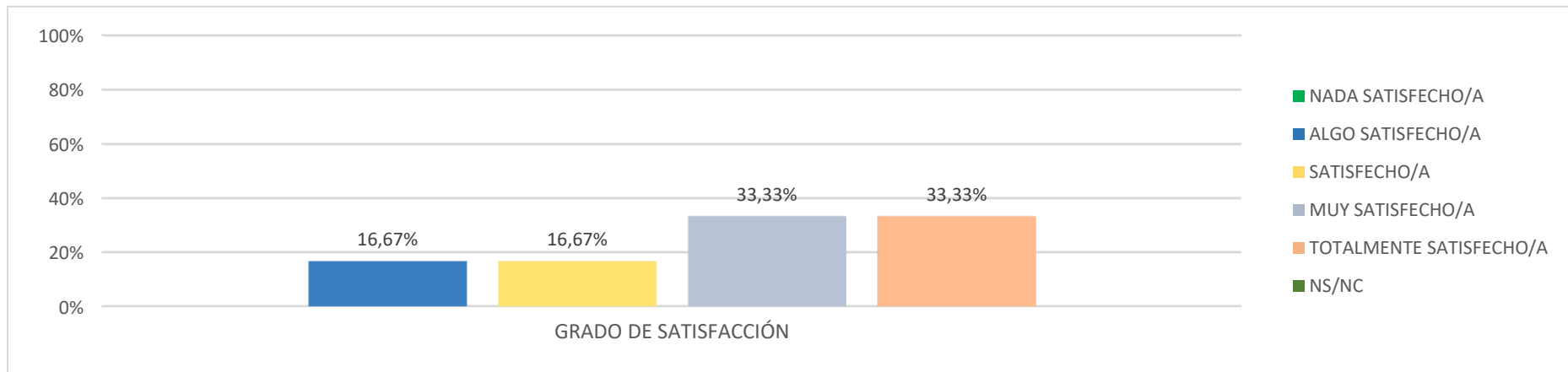
ESTADÍSTICAS BÁSICAS	MÍNIMO	MÁXIMO	MEDIANA	MEDIA	DESVIACIÓN ESTÁNDAR
	3	5	4	4,00	0,14





### P7 3. El equipamiento de las aulas y, en su caso, los espacios para prácticas (seminarios, laboratorios, aulas de informática...)

Respondidas: 6 - Omitidas: 0



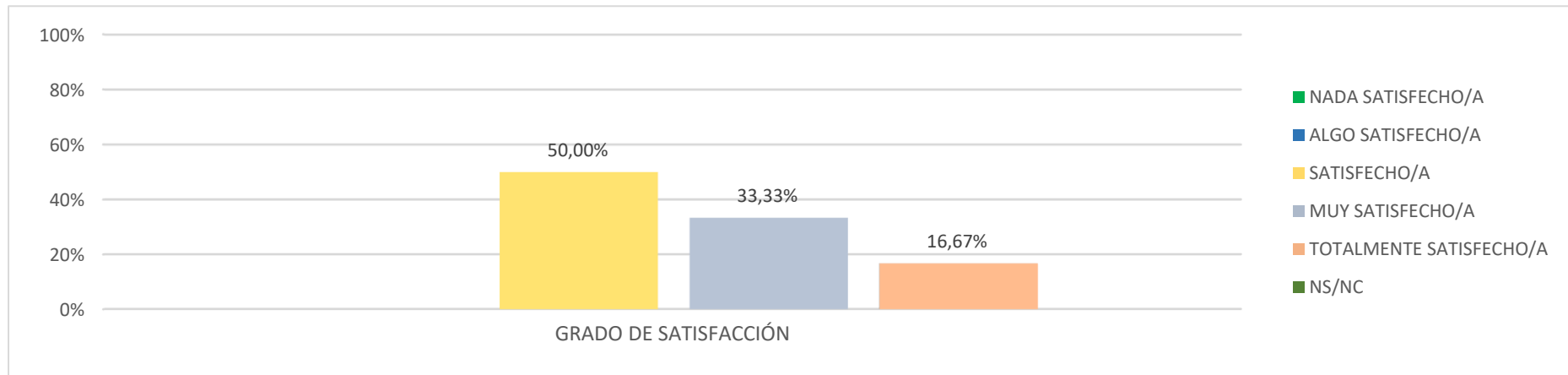
	NADA SATISFECHO/A	ALGO SATISFECHO/A	SATISFECHO/A	MUY SATISFECHO/A	TOTALMENTE SATISFECHO/A	NS/NC	TOTAL
Grado de Satisfacción	0	1	1	2	2	0	6
		16,67%	16,67%	33,33%	33,33%		

ESTADÍSTICAS BÁSICAS	MÍNIMO	MÁXIMO	MEDIANA	MEDIA	DESVIACIÓN ESTÁNDAR
	2	5	4	3,83	0,14



### P8 4. El tamaño de los grupos

Respondidas: 6 - Omitidas: 0



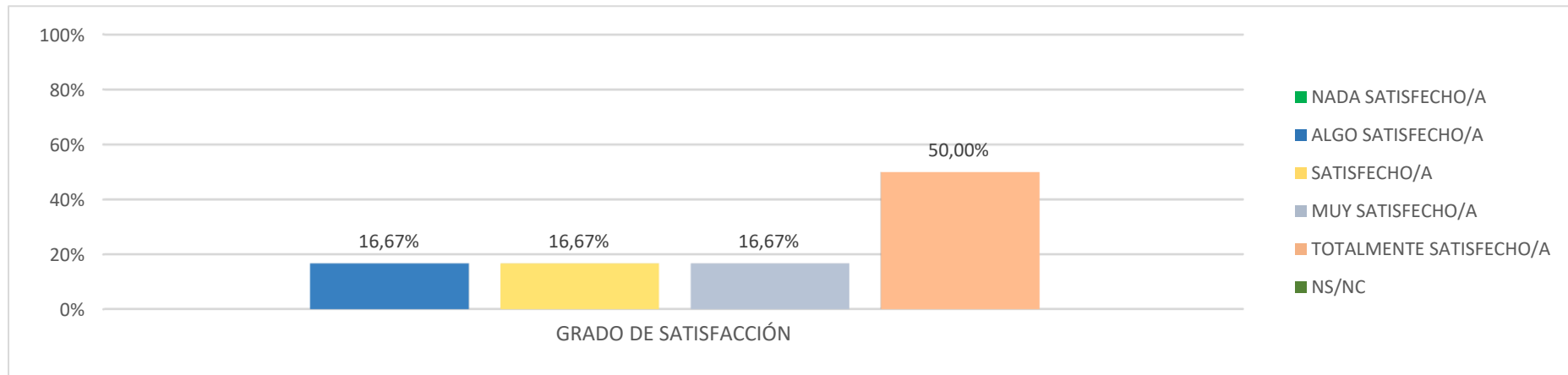
	NADA SATISFECHO/A	ALGO SATISFECHO/A	SATISFECHO/A	MUY SATISFECHO/A	TOTALMENTE SATISFECHO/A	NS/NC	TOTAL
Grado de Satisfacción	0	0	3 50,00%	2 33,33%	1 16,67%	0	6

ESTADÍSTICAS BÁSICAS	MÍNIMO	MÁXIMO	MEDIANA	MEDIA	DESVIACIÓN ESTÁNDAR
	3	5	3,5	3,67	0,75



## P9 5. La distribución de turnos y los horarios

Respondidas: 6 - Omitidas: 0



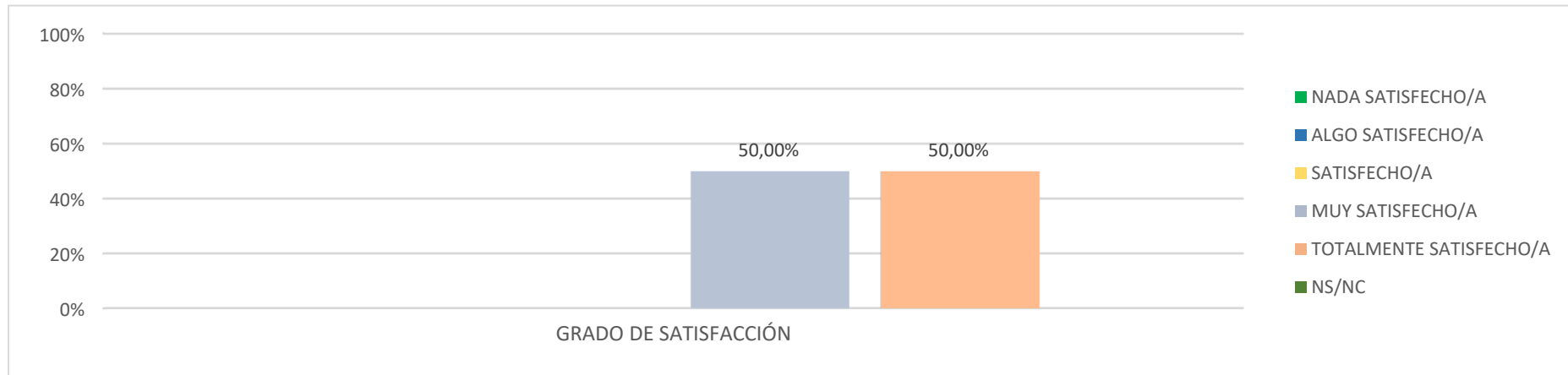
	NADA SATISFECHO/A	ALGO SATISFECHO/A	SATISFECHO/A	MUY SATISFECHO/A	TOTALMENTE SATISFECHO/A	NS/NC	TOTAL
Grado de Satisfacción	0	1	1	1	3	0	6
		16,67%	16,67%	16,67%	50,00%		

ESTADÍSTICAS BÁSICAS	MÍNIMO	MÁXIMO	MEDIANA	MEDIA	DESVIACIÓN ESTÁNDAR
	2	5	4,5	4,00	1,15



## P10 6. La coordinación en el título (contenidos, cargas de trabajo de los estudiantes, entrega actividades, evaluaciones etc.)

Respondidas: 6 - Omitidas: 0



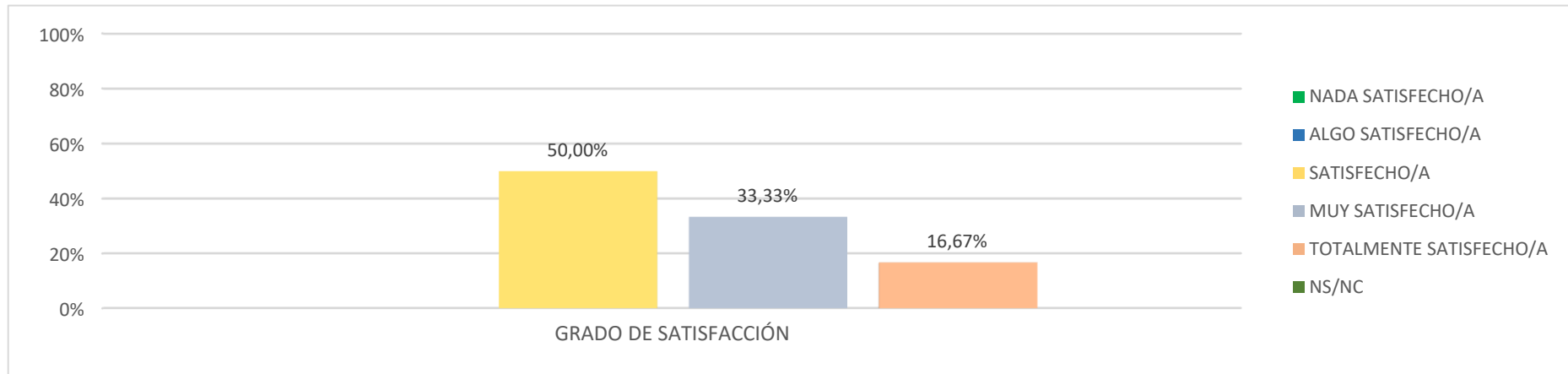
	NADA SATISFECHO/A	ALGO SATISFECHO/A	SATISFECHO/A	MUY SATISFECHO/A	TOTALMENTE SATISFECHO/A	NS/NC	TOTAL
Grado de Satisfacción	0	0	0	3 50,00%	3 50,00%	0	6

ESTADÍSTICAS BÁSICAS	MÍNIMO	MÁXIMO	MEDIANA	MEDIA	DESVIACIÓN ESTÁNDAR
	4	5	4,5	4,50	0,50



### P11 7. Los resultados académicos logrados por los estudiantes (objetivos y competencias alcanzadas)

Respondidas: 6 - Omitidas: 0



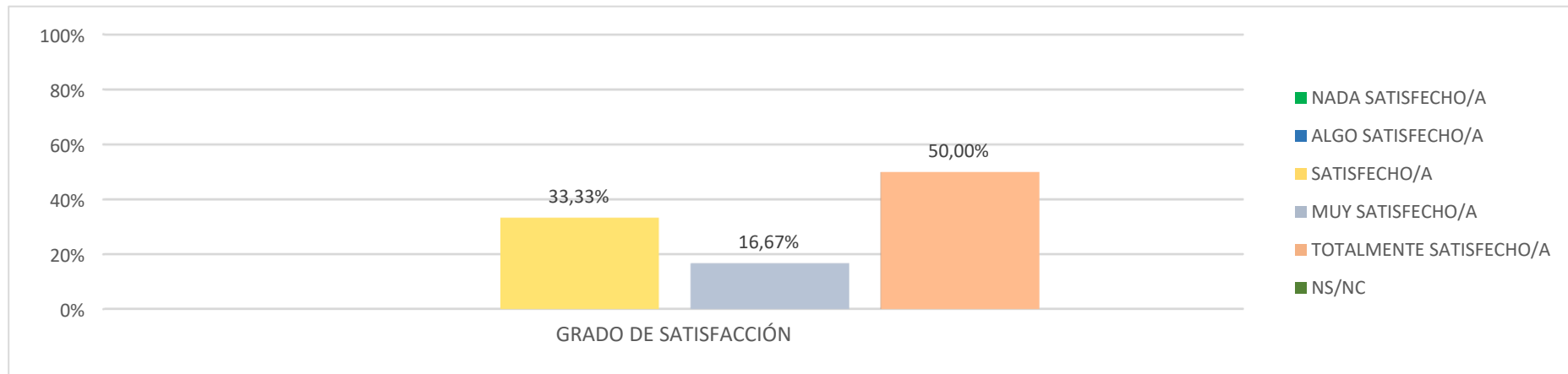
	NADA SATISFECHO/A	ALGO SATISFECHO/A	SATISFECHO/A	MUY SATISFECHO/A	TOTALMENTE SATISFECHO/A	NS/NC	TOTAL
Grado de Satisfacción	0	0	3	2	1	0	6
			50,00%	33,33%	16,67%		

ESTADÍSTICAS BÁSICAS	MÍNIMO	MÁXIMO	MEDIANA	MEDIA	DESVIACIÓN ESTÁNDAR
	3	5	3,5	3,67	0,75



## P12 8. El sistema existente para dar respuesta a las quejas, sugerencias y reclamaciones

Respondidas: 6 - Omitidas: 0



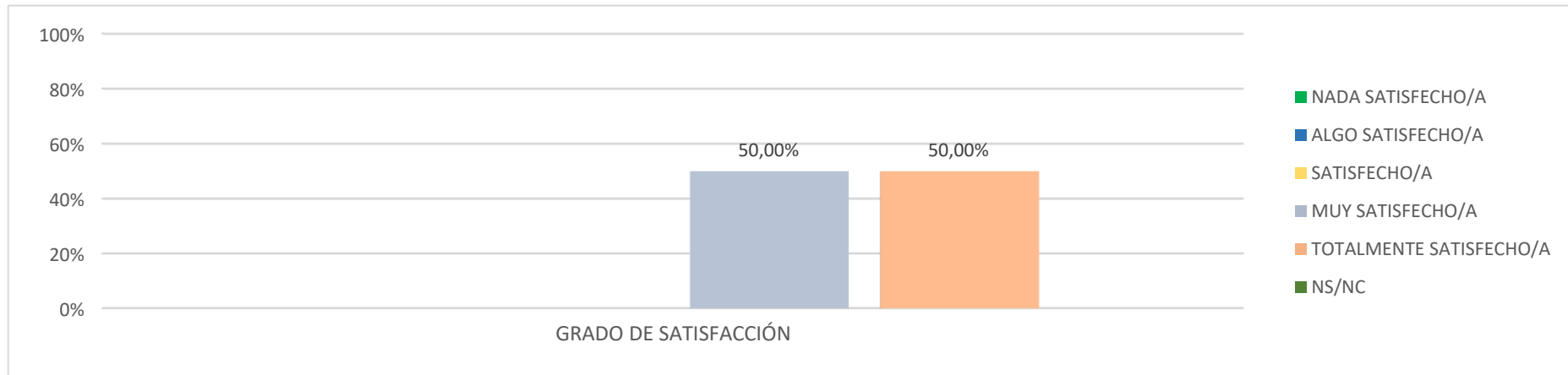
	NADA SATISFECHO/A	ALGO SATISFECHO/A	SATISFECHO/A	MUY SATISFECHO/A	TOTALMENTE SATISFECHO/A	NS/NC	TOTAL
Grado de Satisfacción	0	0	2	1	3	0	6
			33,33%	16,67%	50,00%		

ESTADÍSTICAS BÁSICAS	MÍNIMO	MÁXIMO	MEDIANA	MEDIA	DESVIACIÓN ESTÁNDAR
	3	5	4,5	4,17	0,90



## P13 9. La atención por parte del personal de administración y servicios que tiene relación con el título

Respondidas: 6 - Omitidas: 0



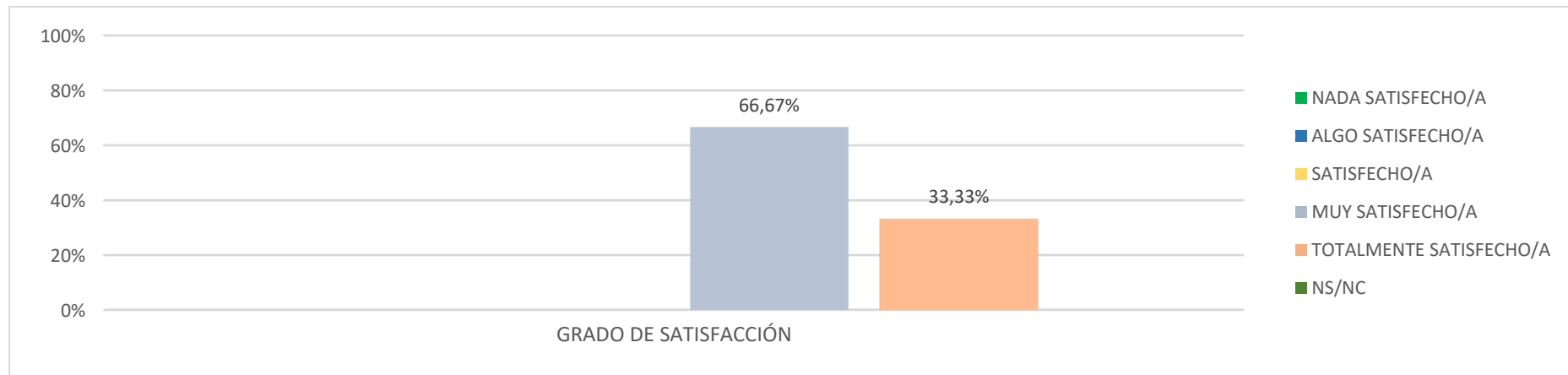
	NADA SATISFECHO/A	ALGO SATISFECHO/A	SATISFECHO/A	MUY SATISFECHO/A	TOTALMENTE SATISFECHO/A	NS/NC	TOTAL
Grado de Satisfacción	0	0	0	3 50,00%	3 50,00%	0	6

ESTADÍSTICAS BÁSICAS	MÍNIMO	MÁXIMO	MEDIANA	MEDIA	DESVIACIÓN ESTÁNDAR
	4	5	4,5	4,50	0,50



## P14 10. La atención por parte de los responsables académicos del título (coordinadores, comisiones, equipo directivo...)

Respondidas: 6 - Omitidas: 0



	NADA SATISFECHO/A	ALGO SATISFECHO/A	SATISFECHO/A	MUY SATISFECHO/A	TOTALMENTE SATISFECHO/A	NS/NC	TOTAL
Grado de Satisfacción	0	0	0	4 66,67%	2 33,33%	0	6

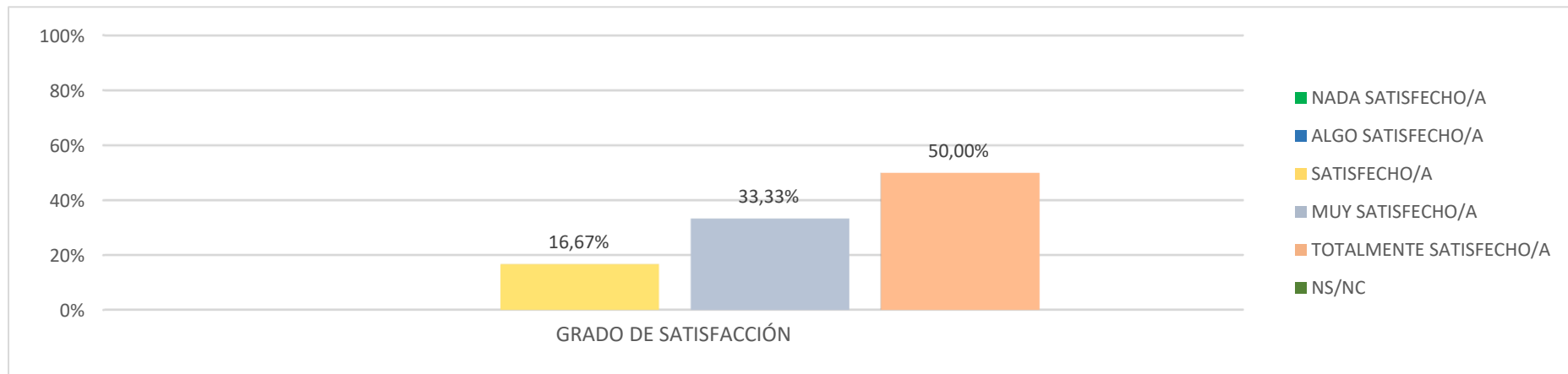
ESTADÍSTICAS BÁSICAS	MÍNIMO	MÁXIMO	MEDIANA	MEDIA	DESVIACIÓN ESTÁNDAR
	4	5	4	4,33	0,47





## P15 11. Mi satisfacción general con el título.

Respondidas: 6 - Omitidas: 0



	NADA SATISFECHO/A	ALGO SATISFECHO/A	SATISFECHO/A	MUY SATISFECHO/A	TOTALMENTE SATISFECHO/A	NS/NC	TOTAL
Grado de Satisfacción	0	0	1	2	3	0	6
			16,67%	33,33%	50,00%		

ESTADÍSTICAS BÁSICAS	MÍNIMO	MÁXIMO	MEDIANA	MEDIA	DESVIACIÓN ESTÁNDAR
	3	5	4,5	4,33	0,75