



VICERRECTORADO DE
COORDINACIÓN Y
AGENDA 2030

Universidad de Huelva

SATISFACCIÓN GLOBAL DEL ALUMNADO CON EL TÍTULO

Escuela Técnica Superior de Ingeniería

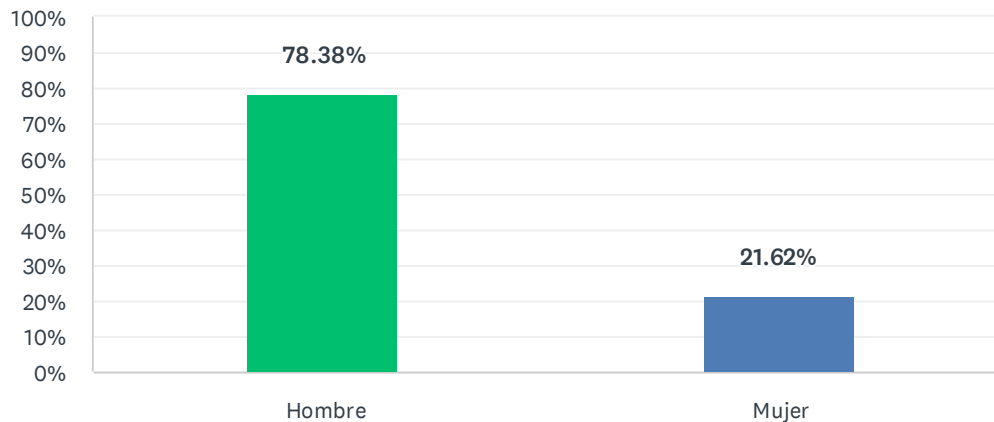
Curso académico 22-23

Fecha encuesta: junio 23
Método: online SurveyMonkey

| Población con posibilidad de recibir la encuesta | Encuestas lanzadas | Respuestas recibidas | Tasa de respuesta | Satisfacción Global |
|--|--------------------|----------------------|-------------------|---------------------|
| 744 | 737 | 76 | 10.31% | 2.95 |

Género

Respondidas: 74 Omitidas: 2



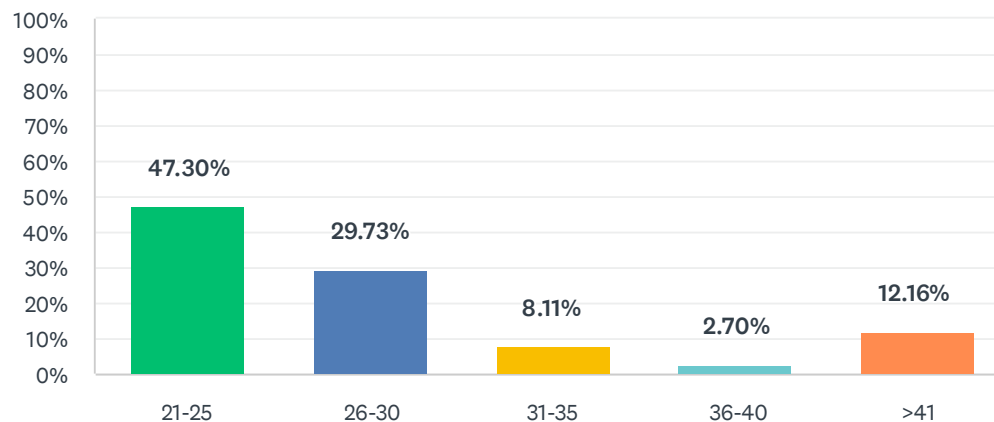
| OPCIONES DE RESPUESTA | RESPUESTAS | |
|-----------------------|------------|-----------|
| Hombre (1) | 78.38% | 58 |
| Mujer (2) | 21.62% | 16 |
| TOTAL | | 74 |

| ESTADÍSTICAS BÁSICAS | | | | | |
|----------------------|--------|---------|-------|---------------------|--|
| Mínimo | Máximo | Mediana | Media | Desviación estándar | |
| 1.00 | 2.00 | 1.00 | 1.22 | 0.41 | |

Satisfacción global del alumnado con su título

Edad

Respondidas: 74 Omitidas: 2

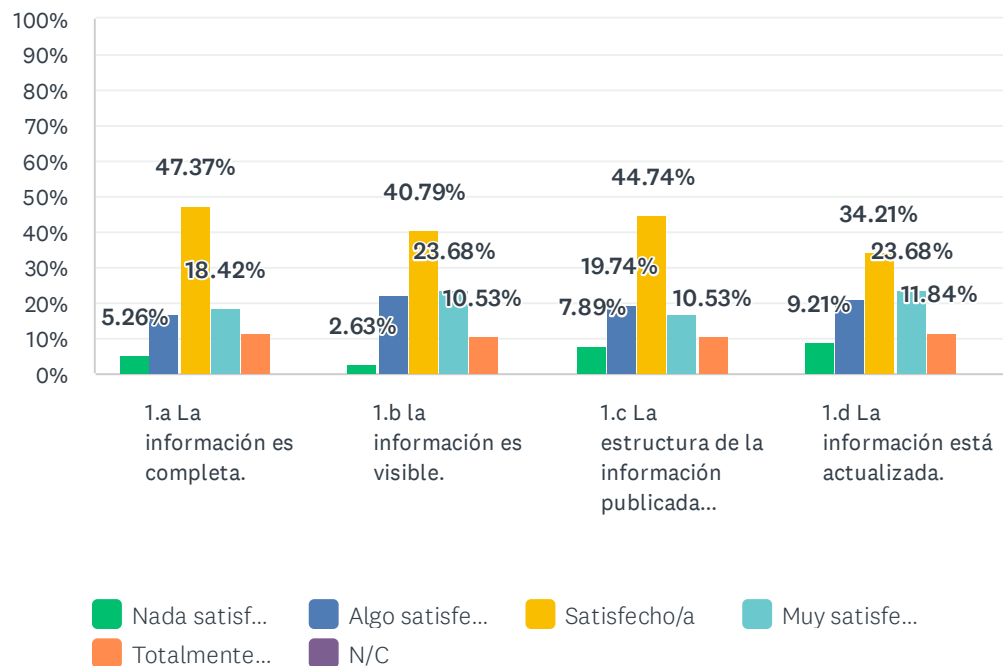


| OPCIONES DE RESPUESTA | RESPUESTAS | |
|-----------------------|------------|-----------|
| 21-25 (1) | 47.30% | 35 |
| 26-30 (2) | 29.73% | 22 |
| 31-35 (3) | 8.11% | 6 |
| 36-40 (4) | 2.70% | 2 |
| >41 (5) | 12.16% | 9 |
| TOTAL | | 74 |

| ESTADÍSTICAS BÁSICAS | | | | | | |
|----------------------|--|--------|---------|-------|---------------------|--|
| Mínimo | | Máximo | Mediana | Media | Desviación estándar | |
| 1.00 | | 5.00 | 2.00 | 2.03 | 1.33 | |

1. Valoración de la web.

Respondidas: 76 Omitidas: 0



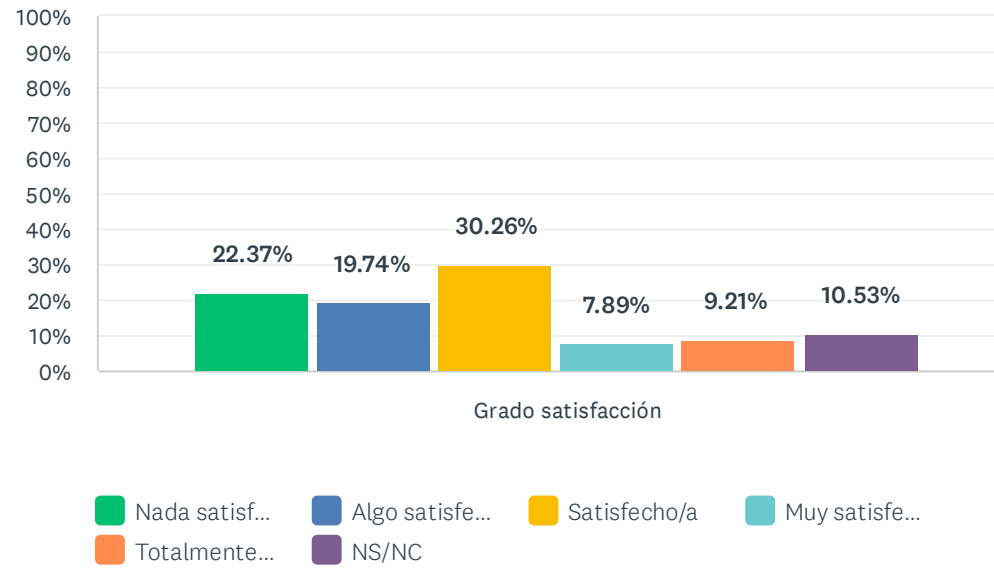
| | NADA SATISFECHO/A (1) | ALGO SATISFECHO/A (2) | SATISFECHO/A (3) | MUY SATISFECHO/A (4) | TOTALMENTE SATISFECHO/A (5) | N/C | TOTAL | PROMEDIO PONDERADO |
|--|-----------------------|-----------------------|------------------|----------------------|-----------------------------|------------|-------|--------------------|
| 1.a La información es completa. | 5.26% 4 | 17.11% 13 | 47.37% 36 | 18.42% 14 | 11.84% 9 | 0.00% 0 | 76 | 3.14 |
| 1.b la información es visible. | 2.63% 2 | 22.37% 17 | 40.79% 31 | 23.68% 18 | 10.53% 8 | 0.00% 0 | 76 | 3.17 |
| 1.c La estructura de la información publicada permite fácil acceso a la información. | 7.89% 6 | 19.74% 15 | 44.74% 34 | 17.11% 13 | 10.53% 8 | 0.00% 0 | 76 | 3.03 |
| 1.d La información está actualizada. | 9.21% 7 | 21.05% 16 | 34.21% 26 | 23.68% 18 | 11.84% 9 | 0.00% 0 | 76 | 3.08 |

Satisfacción global del alumnado con su título

| ESTADÍSTICAS BÁSICAS | | | | | |
|--|--------|--------|---------|-------|---------------------|
| | MÍNIMO | MÁXIMO | MEDIANA | MEDIA | DESVIACIÓN ESTÁNDAR |
| 1.a La información es completa. | 1.00 | 5.00 | 3.00 | 3.14 | 1.01 |
| 1.b la información es visible. | 1.00 | 5.00 | 3.00 | 3.17 | 0.98 |
| 1.c La estructura de la información publicada permite fácil acceso a la información. | 1.00 | 5.00 | 3.00 | 3.03 | 1.05 |
| 1.d La información está actualizada. | 1.00 | 5.00 | 3.00 | 3.08 | 1.13 |

2. Al inicio de los estudios en la UHU: los sistemas de acogida y de orientación académica y tutorización.

Respondidas: 76 Omitidas: 0

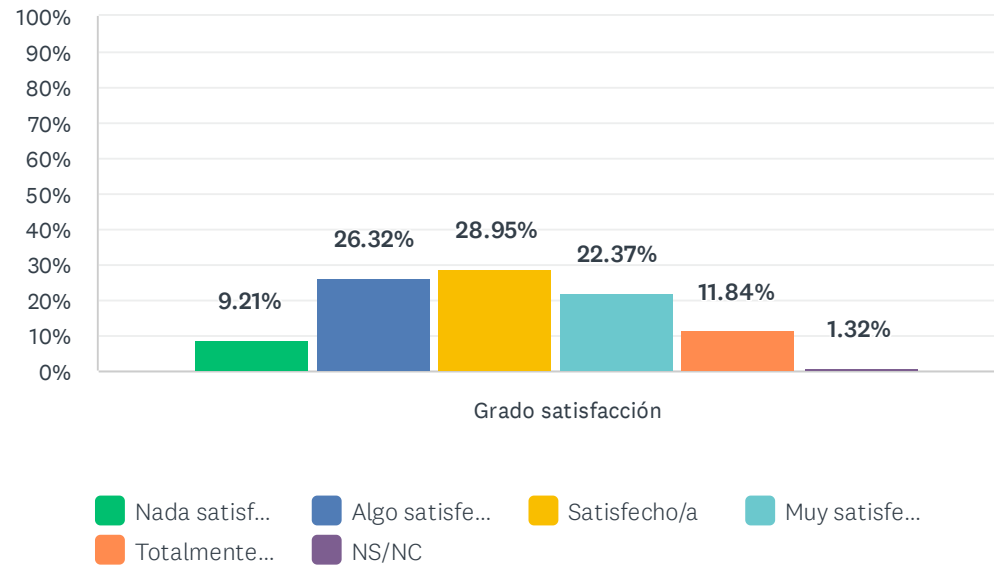


| | NADA SATISFECHO/A (1) | ALGO SATISFECHO/A (2) | SATISFECHO/A (3) | MUY SATISFECHO/A (4) | TOTALMENTE SATISFECHO/A (5) | NS/NC | TOTAL | PROMEDIO PONDERADO |
|--------------------|-----------------------|-----------------------|------------------|----------------------|-----------------------------|-------------|-------|--------------------|
| Grado satisfacción | 22.37% 17 | 19.74% 15 | 30.26% 23 | 7.89% 6 | 9.21% 7 | 10.53% 8 | 76 | 2.57 |

| ESTADÍSTICAS BÁSICAS | | | | | |
|----------------------|--|--------|---------|-------|---------------------|
| Mínimo | | Máximo | Mediana | Media | Desviación estándar |
| 1.00 | | 5.00 | 3.00 | 2.57 | 1.24 |

3. La gestión administrativa de los procedimientos que hayas realizado (matrícula, reconocimiento de créditos, prácticas en empresas, movilidad, orientación profesional..)

Respondidas: 76 Omitidas: 0

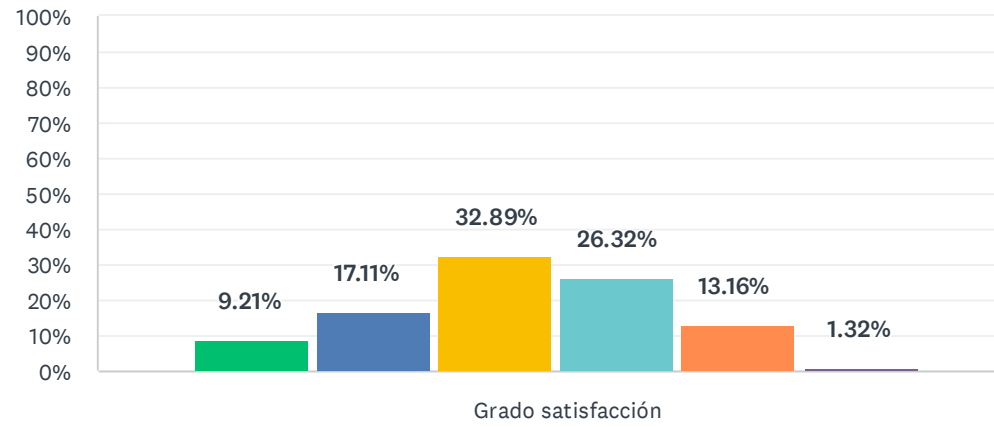


| | NADA SATISFECHO/A (1) | ALGO SATISFECHO/A (2) | SATISFECHO/A (3) | MUY SATISFECHO/A (4) | TOTALMENTE SATISFECHO/A (5) | NS/NC | TOTAL | PROMEDIO PONDERADO |
|--------------------|-----------------------|-----------------------|------------------|----------------------|-----------------------------|------------|-------|--------------------|
| Grado satisfacción | 9.21% 7 | 26.32% 20 | 28.95% 22 | 22.37% 17 | 11.84% 9 | 1.32% 1 | 76 | 3.01 |

| ESTADÍSTICAS BÁSICAS | | | | | | | | |
|----------------------|--|--------|---------|-------|---------------------|--|--|--|
| Mínimo | | Máximo | Mediana | Media | Desviación estándar | | | |
| 1.00 | | 5.00 | 3.00 | 3.01 | 1.16 | | | |

4. Las aulas, incluidos los espacios para prácticas (seminarios, laboratorios, aulas de informática...) y su equipamiento.

Respondidas: 76 Omitidas: 0



■ Nada satisf... ■ Algo satisfe... ■ Satisfecho/a ■ Muy satisfe...
■ Totalmente... ■ NS/NC

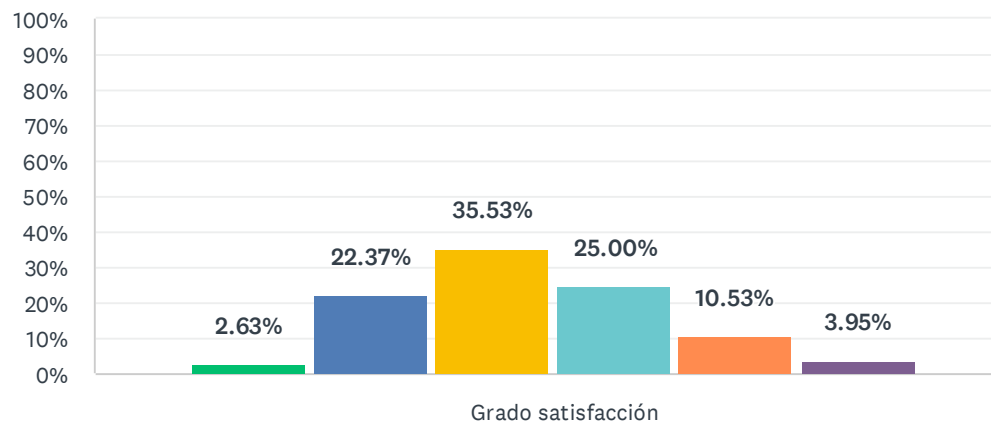
| | NADA SATISFECHO/A (1) | ALGO SATISFECHO/A (2) | SATISFECHO/A (3) | MUY SATISFECHO/A (4) | TOTALMENTE SATISFECHO/A (5) | NS/NC | TOTAL | PROMEDIO PONDERADO |
|--------------------|-----------------------|-----------------------|------------------|----------------------|-----------------------------|------------|-------|--------------------|
| Grado satisfacción | 9.21% 7 | 17.11% 13 | 32.89% 25 | 26.32% 20 | 13.16% 10 | 1.32% 1 | 76 | 3.17 |

ESTADÍSTICAS BÁSICAS

| | | | | |
|----------------|----------------|-----------------|---------------|-----------------------------|
| Mínimo 1.00 | Máximo 5.00 | Mediana 3.00 | Media 3.17 | Desviación estándar 1.15 |
|----------------|----------------|-----------------|---------------|-----------------------------|

5. Los servicios tales como la biblioteca, bases de datos, campus virtual, redes...facilitan el estudio.

Respondidas: 76 Omitidas: 0



■ Nada satisf...
 ■ Algo satisfe...
 ■ Satisfecho/a
 ■ Muy satisfe...
■ Totalmente...
 ■ NS/NC

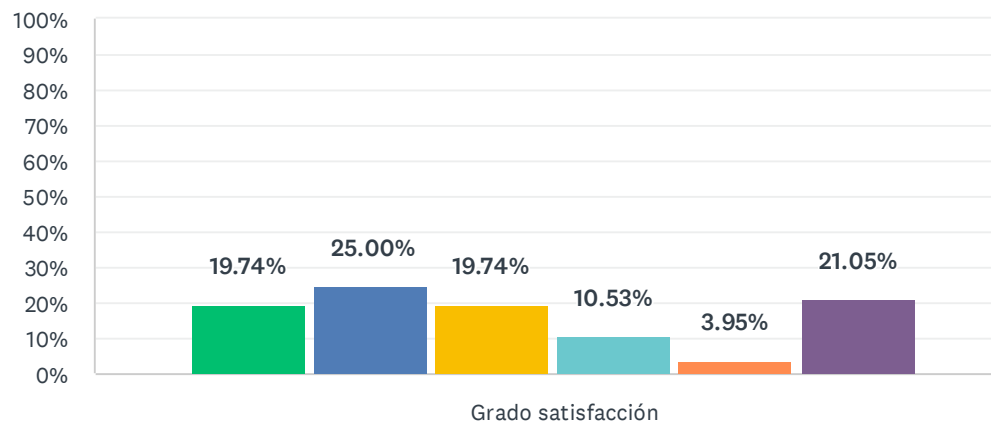
| | NADA SATISFECHO/A (1) | ALGO SATISFECHO/A (2) | SATISFECHO/A (3) | MUY SATISFECHO/A (4) | TOTALMENTE SATISFECHO/A (5) | NS/NC | TOTAL | PROMEDIO PONDERADO |
|--------------------|-----------------------|-----------------------|------------------|----------------------|-----------------------------|------------|-------|--------------------|
| Grado satisfacción | 2.63% 2 | 22.37% 17 | 35.53% 27 | 25.00% 19 | 10.53% 8 | 3.95% 3 | 76 | 3.19 |

ESTADÍSTICAS BÁSICAS

| | | | | |
|----------------|----------------|-----------------|---------------|-----------------------------|
| Mínimo 1.00 | Máximo 5.00 | Mediana 3.00 | Media 3.19 | Desviación estándar 1.00 |
|----------------|----------------|-----------------|---------------|-----------------------------|

6. Los servicios de orientación profesional y académica e información al estudiantado.

Respondidas: 76 Omitidas: 0



■ Nada satisf...
 ■ Algo satisfe...
 ■ Satisfecho/a
 ■ Muy satisfe...
■ Totalmente...
 ■ NS/NC

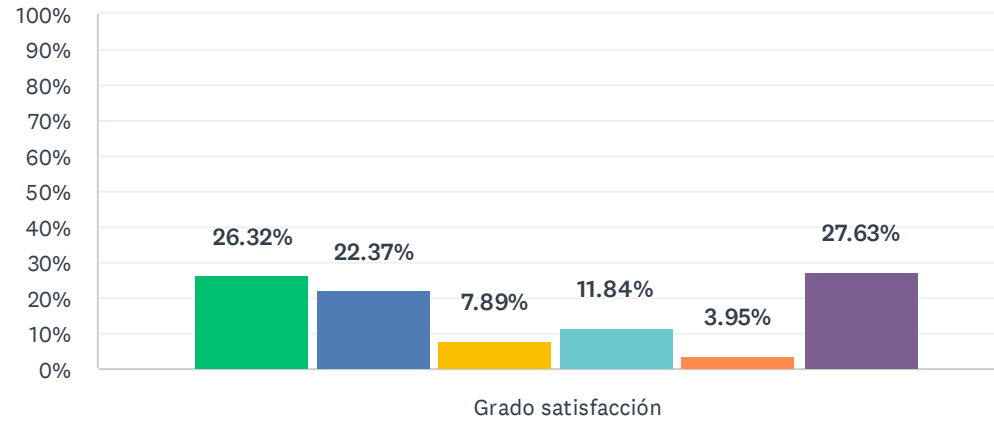
| | NADA SATISFECHO/A (1) | ALGO SATISFECHO/A (2) | SATISFECHO/A (3) | MUY SATISFECHO/A (4) | TOTALMENTE SATISFECHO/A (5) | NS/NC | TOTAL | PROMEDIO PONDERADO |
|--------------------|-----------------------|-----------------------|------------------|----------------------|-----------------------------|--------------|-------|--------------------|
| Grado satisfacción | 19.74% 15 | 25.00% 19 | 19.74% 15 | 10.53% 8 | 3.95% 3 | 21.05% 16 | 76 | 2.42 |

ESTADÍSTICAS BÁSICAS

| | | | | |
|----------------|----------------|-----------------|---------------|-----------------------------|
| Mínimo 1.00 | Máximo 5.00 | Mediana 2.00 | Media 2.42 | Desviación estándar 1.14 |
|----------------|----------------|-----------------|---------------|-----------------------------|

7. El sistema existente para dar respuesta a las quejas, sugerencias y reclamaciones.

Respondidas: 76 Omitidas: 0



■ Nada satisf... ■ Algo satisfe... ■ Satisfecho/a ■ Muy satisfe...
■ Totalmente... ■ NS/NC

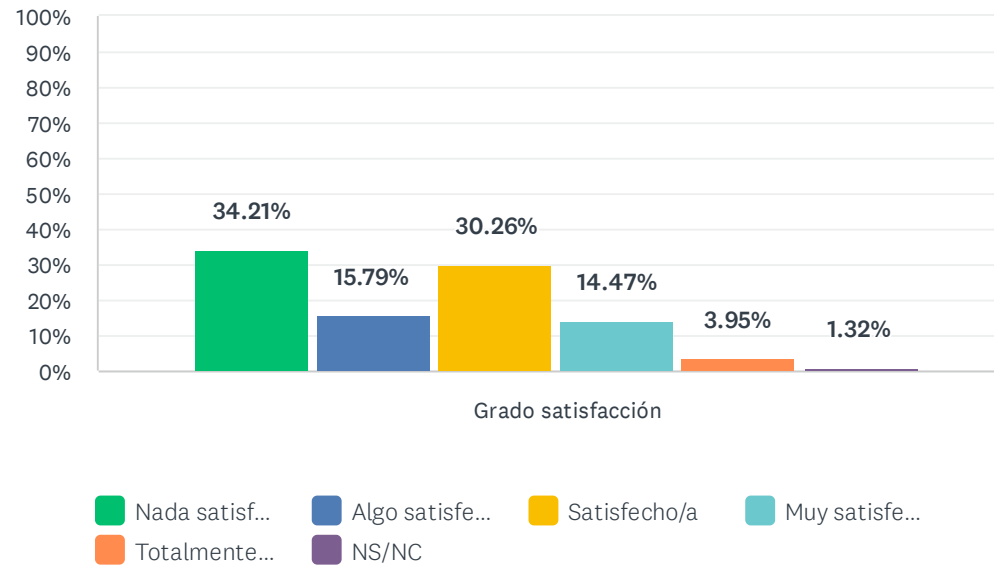
| | NADA SATISFECHO/A (1) | ALGO SATISFECHO/A (2) | SATISFECHO/A (3) | MUY SATISFECHO/A (4) | TOTALMENTE SATISFECHO/A (5) | NS/NC | TOTAL | PROMEDIO PONDERADO |
|--------------------|-----------------------|-----------------------|------------------|----------------------|-----------------------------|--------------|-------|--------------------|
| Grado satisfacción | 26.32% 20 | 22.37% 17 | 7.89% 6 | 11.84% 9 | 3.95% 3 | 27.63% 21 | 76 | 2.24 |

ESTADÍSTICAS BÁSICAS

| | | | | |
|----------------|----------------|-----------------|---------------|-----------------------------|
| Mínimo 1.00 | Máximo 5.00 | Mediana 2.00 | Media 2.24 | Desviación estándar 1.25 |
|----------------|----------------|-----------------|---------------|-----------------------------|

8. los sistemas de evaluación y su adecuación para certificar de forma fiable la adquisición de los aprendizajes.

Respondidas: 76 Omitidas: 0

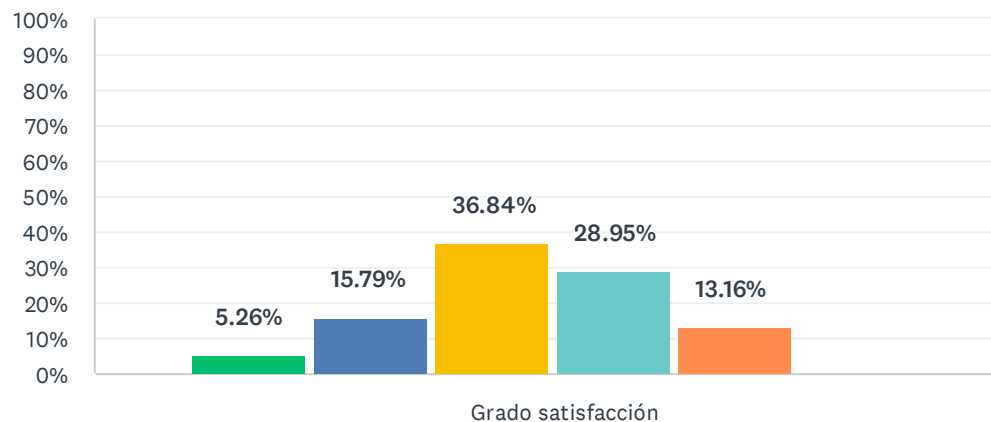


| | NADA SATISFECHO/A (1) | ALGO SATISFECHO/A (2) | SATISFECHO/A (3) | MUY SATISFECHO/A (4) | TOTALMENTE SATISFECHO/A (5) | NS/NC | TOTAL | PROMEDIO PONDERADO |
|--------------------|-----------------------|-----------------------|------------------|----------------------|-----------------------------|------------|-------|--------------------|
| Grado satisfacción | 34.21% 26 | 15.79% 12 | 30.26% 23 | 14.47% 11 | 3.95% 3 | 1.32% 1 | 76 | 2.37 |

| ESTADÍSTICAS BÁSICAS | | | | | |
|----------------------|--|--------|---------|-------|---------------------|
| Mínimo | | Máximo | Mediana | Media | Desviación estándar |
| 1.00 | | 5.00 | 2.00 | 2.37 | 1.21 |

9. Los resultados académicos que has alcanzado hasta el momento.

Respondidas: 76 Omitidas: 0



■ Nada satisf...
 ■ Algo satisfe...
 ■ Satisfecho/a
 ■ Muy satisfe...
 ■ Totalmente...
 ■ NS/NC

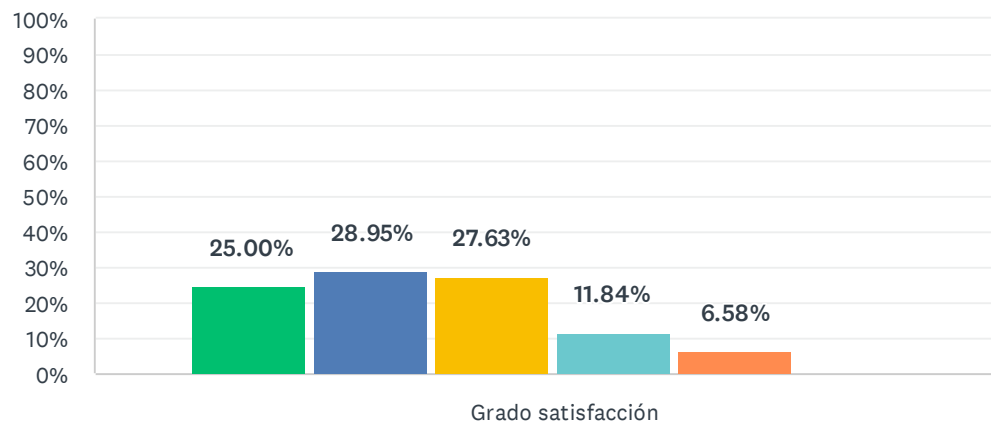
| | NADA SATISFECHO/A (1) | ALGO SATISFECHO/A (2) | SATISFECHO/A (3) | MUY SATISFECHO/A (4) | TOTALMENTE SATISFECHO/A (5) | NS/NC | TOTAL | PROMEDIO PONDERADO |
|--------------------|-----------------------|-----------------------|------------------|----------------------|-----------------------------|------------|-------|--------------------|
| Grado satisfacción | 5.26% 4 | 15.79% 12 | 36.84% 28 | 28.95% 22 | 13.16% 10 | 0.00% 0 | 76 | 3.29 |

ESTADÍSTICAS BÁSICAS

| | | | | |
|----------------|----------------|-----------------|---------------|-----------------------------|
| Mínimo 1.00 | Máximo 5.00 | Mediana 3.00 | Media 3.29 | Desviación estándar 1.05 |
|----------------|----------------|-----------------|---------------|-----------------------------|

10. La distribución temporal y la coordinación de contenidos entre asignaturas a lo largo del título.

Respondidas: 76 Omitidas: 0



■ Nada satisf...
 ■ Algo satisfe...
 ■ Satisfecho/a
 ■ Muy satisfe...
■ Totalmente...
 ■ NS/NC

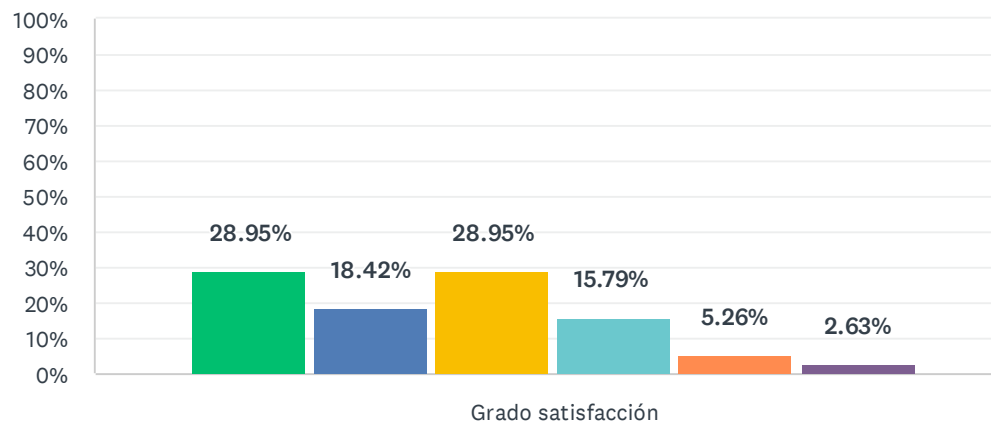
| | NADA SATISFECHO/A (1) | ALGO SATISFECHO/A (2) | SATISFECHO/A (3) | MUY SATISFECHO/A (4) | TOTALMENTE SATISFECHO/A (5) | NS/NC | TOTAL | PROMEDIO PONDERADO |
|--------------------|-----------------------|-----------------------|------------------|----------------------|-----------------------------|------------|-------|--------------------|
| Grado satisfacción | 25.00% 19 | 28.95% 22 | 27.63% 21 | 11.84% 9 | 6.58% 5 | 0.00% 0 | 76 | 2.46 |

ESTADÍSTICAS BÁSICAS

| | | | | |
|----------------|----------------|-----------------|---------------|-----------------------------|
| Mínimo 1.00 | Máximo 5.00 | Mediana 2.00 | Media 2.46 | Desviación estándar 1.17 |
|----------------|----------------|-----------------|---------------|-----------------------------|

11. La distribución en el Plan del Título entre los créditos teóricos y prácticos.

Respondidas: 76 Omitidas: 0



■ Nada satisf...
 ■ Algo satisfe...
 ■ Satisfecho/a
 ■ Muy satisfe...
■ Totalmente...
 ■ NS/NC

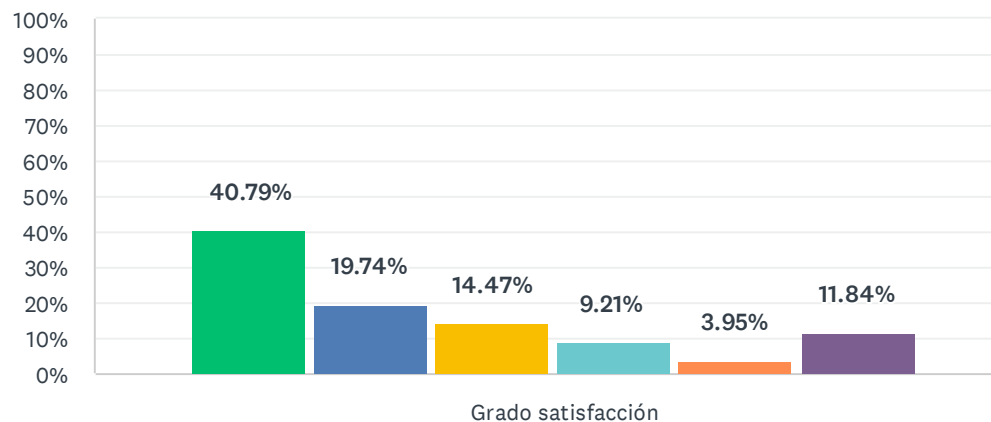
| | NADA SATISFECHO/A (1) | ALGO SATISFECHO/A (2) | SATISFECHO/A (3) | MUY SATISFECHO/A (4) | TOTALMENTE SATISFECHO/A (5) | NS/NC | TOTAL | PROMEDIO PONDERADO |
|--------------------|-----------------------|-----------------------|------------------|----------------------|-----------------------------|------------|-------|--------------------|
| Grado satisfacción | 28.95% 22 | 18.42% 14 | 28.95% 22 | 15.79% 12 | 5.26% 4 | 2.63% 2 | 76 | 2.49 |

ESTADÍSTICAS BÁSICAS

| | | | | |
|----------------|----------------|-----------------|---------------|-----------------------------|
| Mínimo 1.00 | Máximo 5.00 | Mediana 3.00 | Media 2.49 | Desviación estándar 1.22 |
|----------------|----------------|-----------------|---------------|-----------------------------|

12. Orientación sobre movilidad, prácticas externas, acreditación de idioma, ...

Respondidas: 76 Omitidas: 0



■ Nada satisf...
 ■ Algo satisfe...
 ■ Satisfecho/a
 ■ Muy satisfe...
 ■ Totalmente...
 ■ NS/NC

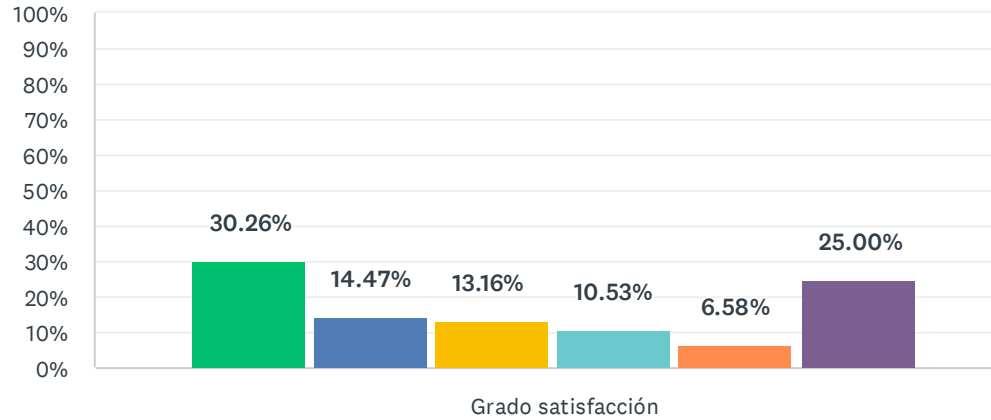
| | NADA SATISFECHO/A (1) | ALGO SATISFECHO/A (2) | SATISFECHO/A (3) | MUY SATISFECHO/A (4) | TOTALMENTE SATISFECHO/A (5) | NS/NC | TOTAL | PROMEDIO PONDERADO |
|--------------------|-----------------------|-----------------------|------------------|----------------------|-----------------------------|-------------|-------|--------------------|
| Grado satisfacción | 40.79% 31 | 19.74% 15 | 14.47% 11 | 9.21% 7 | 3.95% 3 | 11.84% 9 | 76 | 2.04 |

ESTADÍSTICAS BÁSICAS

| | | | | |
|----------------|----------------|-----------------|---------------|-----------------------------|
| Mínimo 1.00 | Máximo 5.00 | Mediana 2.00 | Media 2.04 | Desviación estándar 1.20 |
|----------------|----------------|-----------------|---------------|-----------------------------|

13. Sobre el Trabajo de Fin de Grado/Máster (orientación, plazos, evaluación...)

Respondidas: 76 Omitidas: 0



■ Nada satisf...
 ■ Algo satisfe...
 ■ Satisfecho/a
 ■ Muy satisfe...
■ Totalmente...
 ■ NS/NC

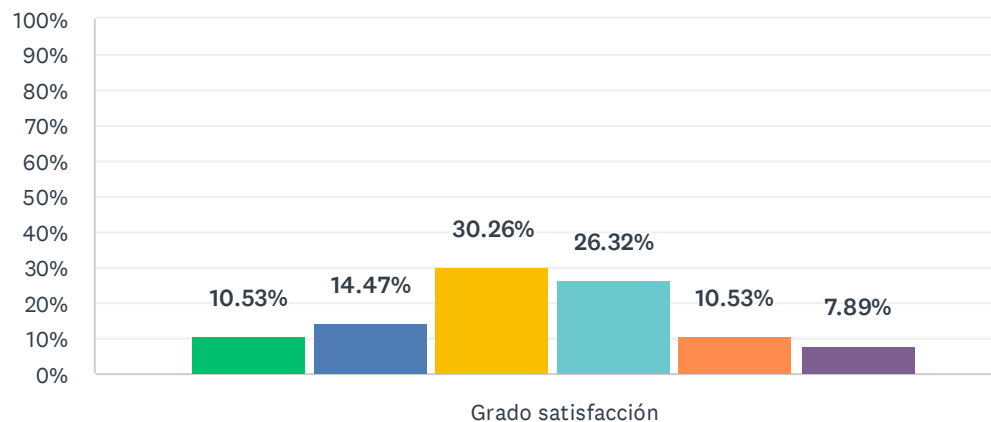
| | NADA SATISFECHO/A (1) | ALGO SATISFECHO/A (2) | SATISFECHO/A (3) | MUY SATISFECHO/A (4) | TOTALMENTE SATISFECHO/A (5) | NS/NC | TOTAL | PROMEDIO PONDERADO |
|--------------------|-----------------------|-----------------------|------------------|----------------------|-----------------------------|--------------|-------|--------------------|
| Grado satisfacción | 30.26% 23 | 14.47% 11 | 13.16% 10 | 10.53% 8 | 6.58% 5 | 25.00% 19 | 76 | 2.32 |

ESTADÍSTICAS BÁSICAS

| | | | | |
|----------------|----------------|-----------------|---------------|-----------------------------|
| Mínimo 1.00 | Máximo 5.00 | Mediana 2.00 | Media 2.32 | Desviación estándar 1.35 |
|----------------|----------------|-----------------|---------------|-----------------------------|

14. La atención por parte del personal de administración y servicios que tiene relación con el título.

Respondidas: 76 Omitidas: 0



■ Nada satisf...
 ■ Algo satisfe...
 ■ Satisfecho/a
 ■ Muy satisfe...
■ Totalmente...
 ■ NS/NC

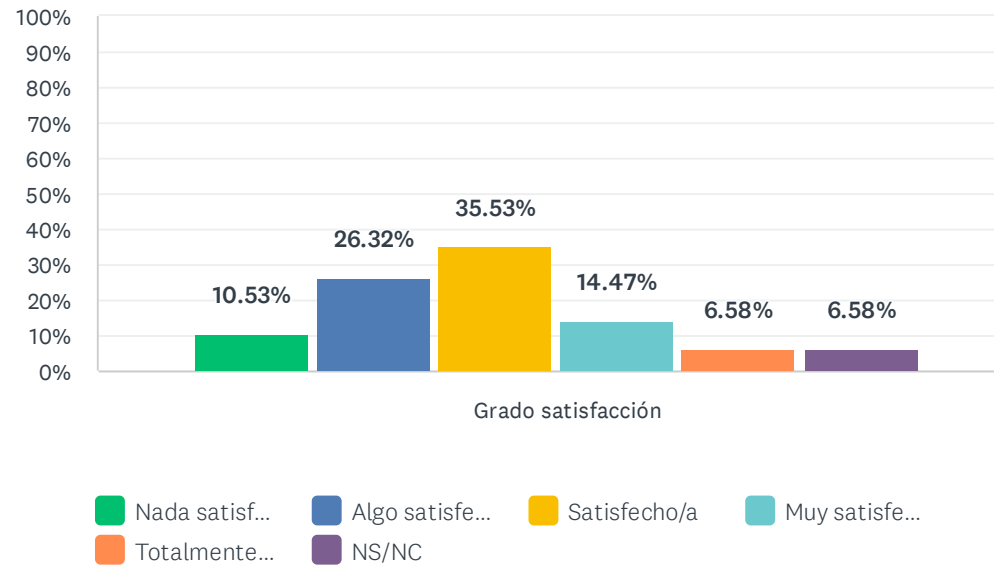
| | NADA SATISFECHO/A (1) | ALGO SATISFECHO/A (2) | SATISFECHO/A (3) | MUY SATISFECHO/A (4) | TOTALMENTE SATISFECHO/A (5) | NS/NC | TOTAL | PROMEDIO PONDERADO |
|--------------------|-----------------------|-----------------------|------------------|----------------------|-----------------------------|------------|-------|--------------------|
| Grado satisfacción | 10.53% 8 | 14.47% 11 | 30.26% 23 | 26.32% 20 | 10.53% 8 | 7.89% 6 | 76 | 3.13 |

ESTADÍSTICAS BÁSICAS

| | | | | |
|----------------|----------------|-----------------|---------------|-----------------------------|
| Mínimo 1.00 | Máximo 5.00 | Mediana 3.00 | Media 3.13 | Desviación estándar 1.16 |
|----------------|----------------|-----------------|---------------|-----------------------------|

15. La atención por parte de los responsables académicos del título (coordinadores de asignatura, coordinadores de curso, coordinador/a del título, equipo directivo del Centro...)

Respondidas: 76 Omitidas: 0

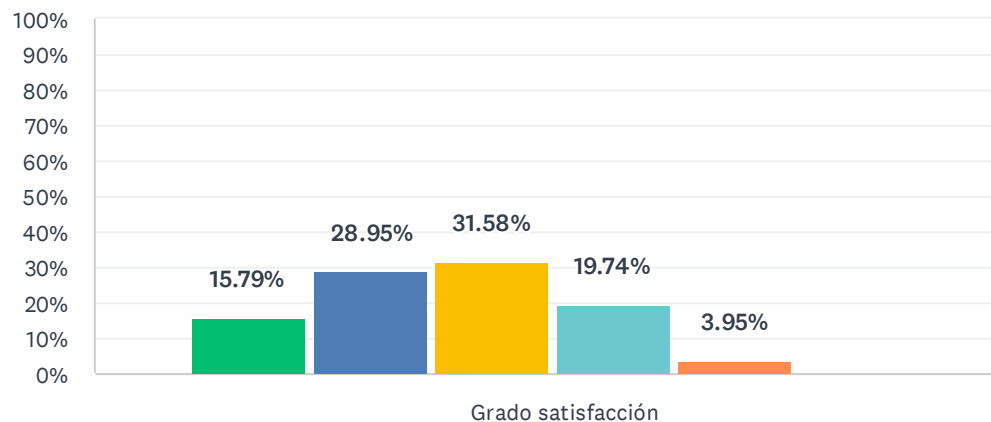


| | NADA SATISFECHO/A (1) | ALGO SATISFECHO/A (2) | SATISFECHO/A (3) | MUY SATISFECHO/A (4) | TOTALMENTE SATISFECHO/A (5) | NS/NC | TOTAL | PROMEDIO PONDERADO |
|--------------------|-----------------------|-----------------------|------------------|----------------------|-----------------------------|------------|-------|--------------------|
| Grado satisfacción | 10.53% 8 | 26.32% 20 | 35.53% 27 | 14.47% 11 | 6.58% 5 | 6.58% 5 | 76 | 2.79 |

| ESTADÍSTICAS BÁSICAS | | | | | | | | |
|----------------------|--|--------|---------|-------|---------------------|--|--|--|
| Mínimo | | Máximo | Mediana | Media | Desviación estándar | | | |
| 1.00 | | 5.00 | 3.00 | 2.79 | 1.06 | | | |

16. Mi satisfacción general con la docencia recibida.

Respondidas: 76 Omitidas: 0



■ Nada satisf...
 ■ Algo satisfe...
 ■ Satisfecho/a
 ■ Muy satisfe...
■ Totalmente...
 ■ NS/NC

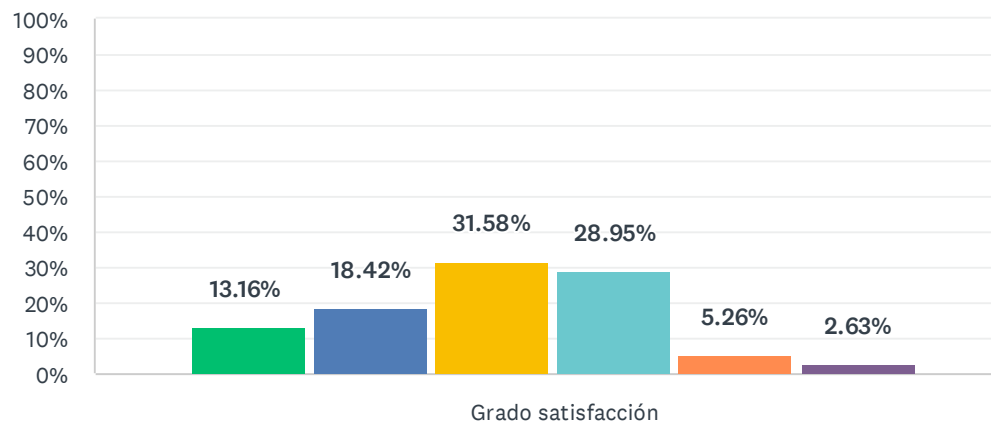
| | NADA SATISFECHO/A (1) | ALGO SATISFECHO/A (2) | SATISFECHO/A (3) | MUY SATISFECHO/A (4) | TOTALMENTE SATISFECHO/A (5) | NS/NC | TOTAL | PROMEDIO PONDERADO |
|--------------------|-----------------------|-----------------------|------------------|----------------------|-----------------------------|------------|-------|--------------------|
| Grado satisfacción | 15.79% 12 | 28.95% 22 | 31.58% 24 | 19.74% 15 | 3.95% 3 | 0.00% 0 | 76 | 2.67 |

ESTADÍSTICAS BÁSICAS

| | | | | |
|----------------|----------------|-----------------|---------------|-----------------------------|
| Mínimo 1.00 | Máximo 5.00 | Mediana 3.00 | Media 2.67 | Desviación estándar 1.08 |
|----------------|----------------|-----------------|---------------|-----------------------------|

17. Mi satisfacción general, con el título.

Respondidas: 76 Omitidas: 0



■ Nada satisf...
 ■ Algo satisfe...
 ■ Satisfecho/a
 ■ Muy satisfe...
■ Totalmente...
 ■ NS/NC

| | NADA SATISFECHO/A (1) | ALGO SATISFECHO/A (2) | SATISFECHO/A (3) | MUY SATISFECHO/A (4) | TOTALMENTE SATISFECHO/A (5) | NS/NC | TOTAL | PROMEDIO PONDERADO |
|--------------------|-----------------------|-----------------------|------------------|----------------------|-----------------------------|------------|-------|--------------------|
| Grado satisfacción | 13.16% 10 | 18.42% 14 | 31.58% 24 | 28.95% 22 | 5.26% 4 | 2.63% 2 | 76 | 2.95 |

ESTADÍSTICAS BÁSICAS

| | | | | |
|----------------|----------------|-----------------|---------------|-----------------------------|
| Mínimo 1.00 | Máximo 5.00 | Mediana 3.00 | Media 2.95 | Desviación estándar 1.11 |
|----------------|----------------|-----------------|---------------|-----------------------------|