



VICERRECTORADO DE
COORDINACIÓN Y
AGENDA 2030

Universidad de Huelva

SATISFACCIÓN GLOBAL DEL ALUMNADO CON EL TÍTULO

Facultad de Educación, Psicología y Ciencias del Deporte

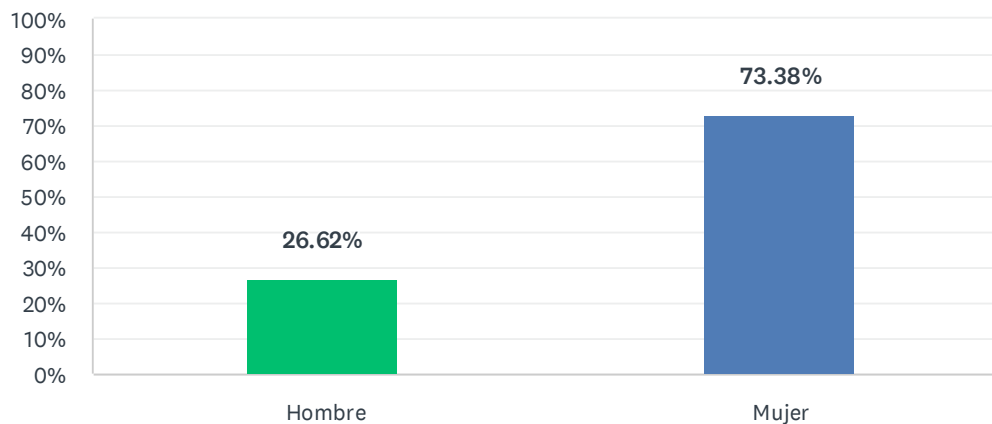
Curso académico 22-23

Fecha encuesta: junio 23
Método: online SurveyMonkey

| Población con posibilidad de recibir la encuesta | Encuestas lanzadas | Respuestas recibidas | Tasa de respuesta | Satisfacción Global |
|--|--------------------|----------------------|-------------------|---------------------|
| 1651 | 1643 | 154 | 9.37% | 3.01 |

Género

Respondidas: 154 Omitidas: 0



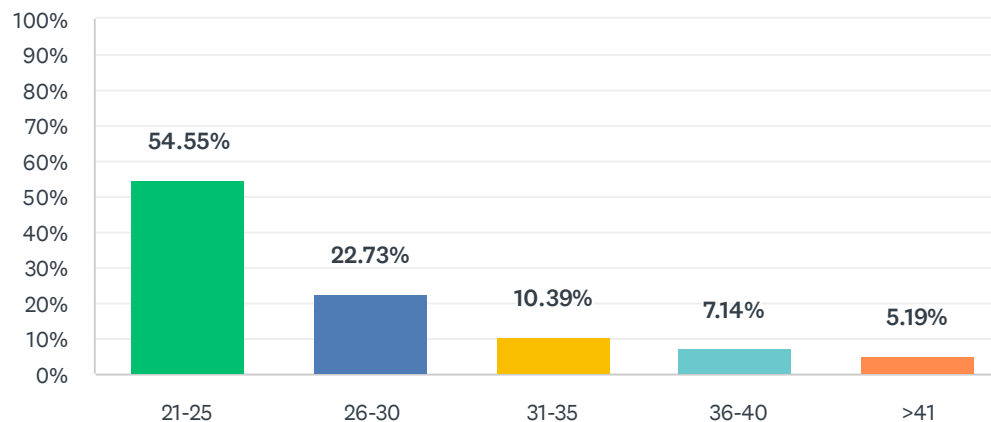
| OPCIONES DE RESPUESTA | RESPUESTAS | |
|-----------------------|------------|------------|
| Hombre (1) | 26.62% | 41 |
| Mujer (2) | 73.38% | 113 |
| TOTAL | | 154 |

| ESTADÍSTICAS BÁSICAS | | | | |
|----------------------|--------|---------|-------|---------------------|
| Mínimo | Máximo | Mediana | Media | Desviación estándar |
| 1.00 | 2.00 | 2.00 | 1.73 | 0.44 |

Satisfacción global del alumnado con su título

Edad

Respondidas: 154 Omitidas: 0

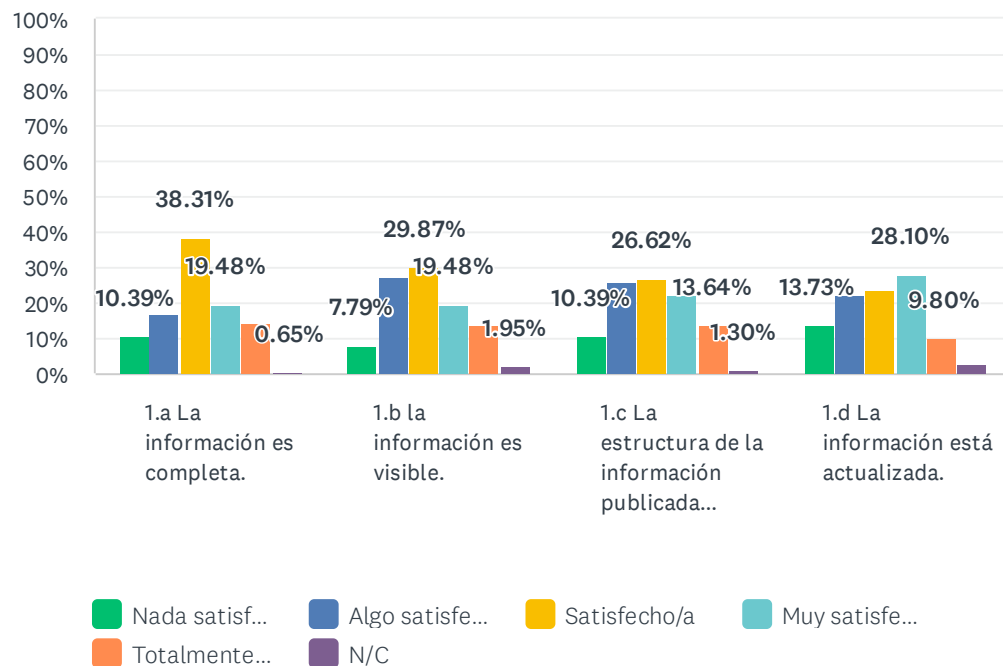


| OPCIONES DE RESPUESTA | RESPUESTAS | |
|-----------------------|------------|------------|
| 21-25 (1) | 54.55% | 84 |
| 26-30 (2) | 22.73% | 35 |
| 31-35 (3) | 10.39% | 16 |
| 36-40 (4) | 7.14% | 11 |
| >41 (5) | 5.19% | 8 |
| TOTAL | | 154 |

| ESTADÍSTICAS BÁSICAS | | | | | |
|----------------------|--|--------|---------|-------|---------------------|
| Mínimo | | Máximo | Mediana | Media | Desviación estándar |
| 1.00 | | 5.00 | 1.00 | 1.86 | 1.18 |

1. Valoración de la web.

Respondidas: 154 Omitidas: 0



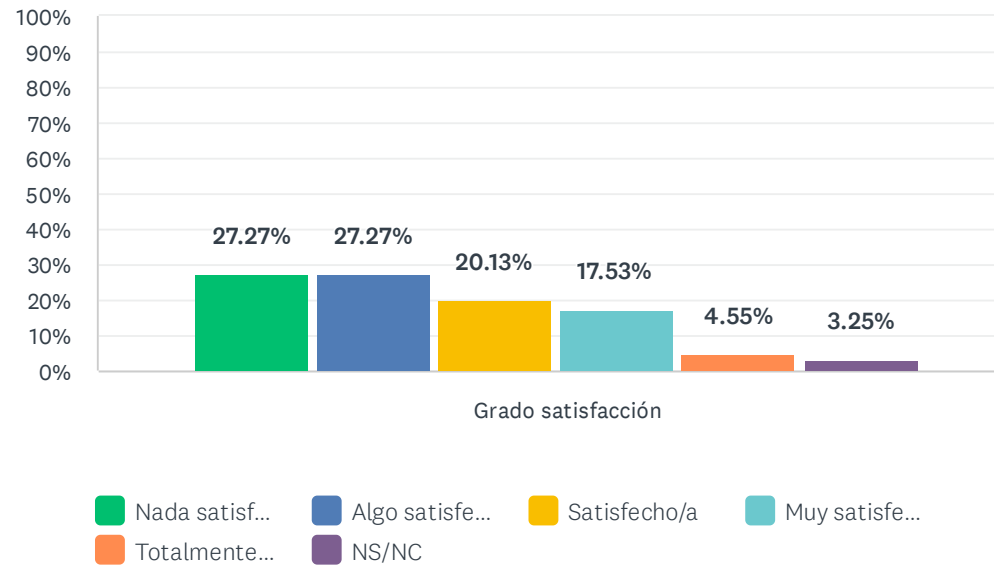
| | NADA SATISFECHO/A (1) | ALGO SATISFECHO/A (2) | SATISFECHO/A (3) | MUY SATISFECHO/A (4) | TOTALMENTE SATISFECHO/A (5) | N/C | TOTAL | PROMEDIO PONDERADO |
|--|-----------------------|-----------------------|------------------|----------------------|-----------------------------|------------|-------|--------------------|
| 1.a La información es completa. | 10.39% 16 | 16.88% 26 | 38.31% 59 | 19.48% 30 | 14.29% 22 | 0.65% 1 | 154 | 3.10 |
| 1.b la información es visible. | 7.79% 12 | 27.27% 42 | 29.87% 46 | 19.48% 30 | 13.64% 21 | 1.95% 3 | 154 | 3.04 |
| 1.c La estructura de la información publicada permite fácil acceso a la información. | 10.39% 16 | 25.97% 40 | 26.62% 41 | 22.08% 34 | 13.64% 21 | 1.30% 2 | 154 | 3.03 |
| 1.d La información está actualizada. | 13.73% 21 | 22.22% 34 | 23.53% 36 | 28.10% 43 | 9.80% 15 | 2.61% 4 | 153 | 2.98 |

Satisfacción global del alumnado con su título

| ESTADÍSTICAS BÁSICAS | | | | | |
|--|--------|--------|---------|-------|---------------------|
| | MÍNIMO | MÁXIMO | MEDIANA | MEDIA | DESVIACIÓN ESTÁNDAR |
| 1.a La información es completa. | 1.00 | 5.00 | 3.00 | 3.10 | 1.16 |
| 1.b la información es visible. | 1.00 | 5.00 | 3.00 | 3.04 | 1.16 |
| 1.c La estructura de la información publicada permite fácil acceso a la información. | 1.00 | 5.00 | 3.00 | 3.03 | 1.21 |
| 1.d La información está actualizada. | 1.00 | 5.00 | 3.00 | 2.98 | 1.22 |

2. Al inicio de los estudios en la UHU: los sistemas de acogida y de orientación académica y tutorización.

Respondidas: 154 Omitidas: 0

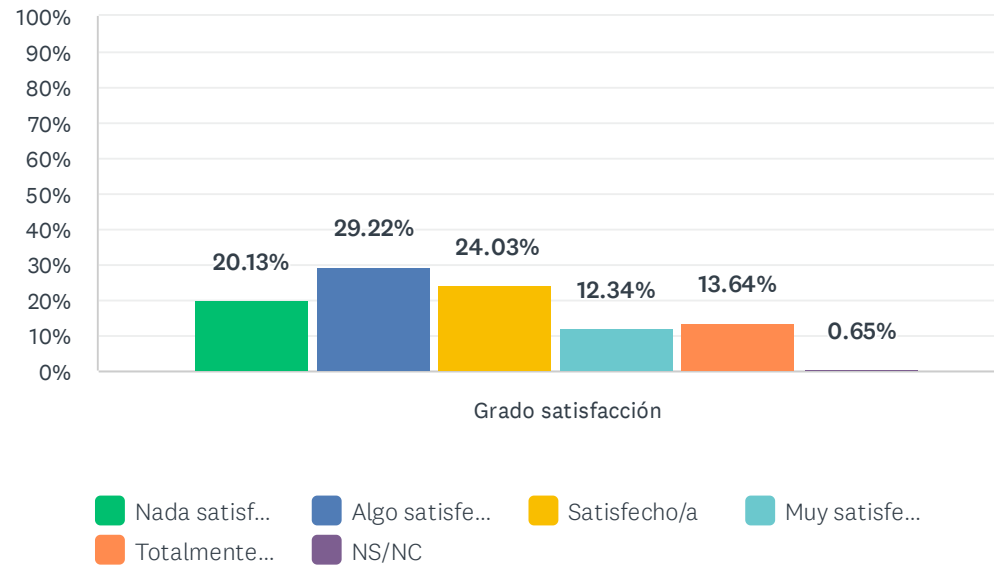


| | NADA SATISFECHO/A (1) | ALGO SATISFECHO/A (2) | SATISFECHO/A (3) | MUY SATISFECHO/A (4) | TOTALMENTE SATISFECHO/A (5) | NS/NC | TOTAL | PROMEDIO PONDERADO |
|--------------------|-----------------------|-----------------------|------------------|----------------------|-----------------------------|------------|-------|--------------------|
| Grado satisfacción | 27.27% 42 | 27.27% 42 | 20.13% 31 | 17.53% 27 | 4.55% 7 | 3.25% 5 | 154 | 2.43 |

| ESTADÍSTICAS BÁSICAS | | | | | | | | |
|----------------------|--|--------|---------|-------|---------------------|--|--|--|
| Mínimo | | Máximo | Mediana | Media | Desviación estándar | | | |
| 1.00 | | 5.00 | 2.00 | 2.43 | 1.21 | | | |

3. La gestión administrativa de los procedimientos que hayas realizado (matrícula, reconocimiento de créditos, prácticas en empresas, movilidad, orientación profesional..)

Respondidas: 154 Omitidas: 0

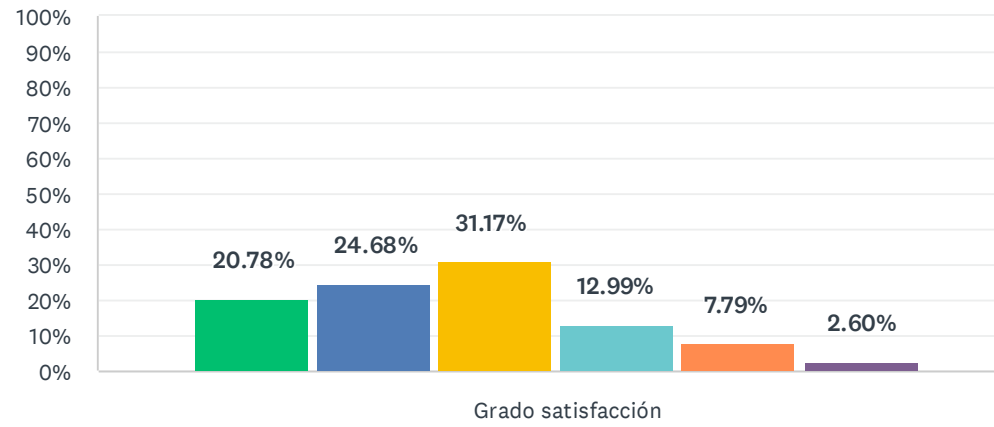


| | NADA SATISFECHO/A (1) | ALGO SATISFECHO/A (2) | SATISFECHO/A (3) | MUY SATISFECHO/A (4) | TOTALMENTE SATISFECHO/A (5) | NS/NC | TOTAL | PROMEDIO PONDERADO |
|--------------------|-----------------------|-----------------------|------------------|----------------------|-----------------------------|------------|-------|--------------------|
| Grado satisfacción | 20.13% 31 | 29.22% 45 | 24.03% 37 | 12.34% 19 | 13.64% 21 | 0.65% 1 | 154 | 2.70 |

| ESTADÍSTICAS BÁSICAS | | | | | | | | |
|----------------------|--|--------|---------|-------|---------------------|--|--|--|
| Mínimo | | Máximo | Mediana | Media | Desviación estándar | | | |
| 1.00 | | 5.00 | 3.00 | 2.70 | 1.30 | | | |

4. Las aulas, incluidos los espacios para prácticas (seminarios, laboratorios, aulas de informática...) y su equipamiento.

Respondidas: 154 Omitidas: 0



■ Nada satisf...
 ■ Algo satisfe...
 ■ Satisfecho/a
 ■ Muy satisfe...
■ Totalmente...
 ■ NS/NC

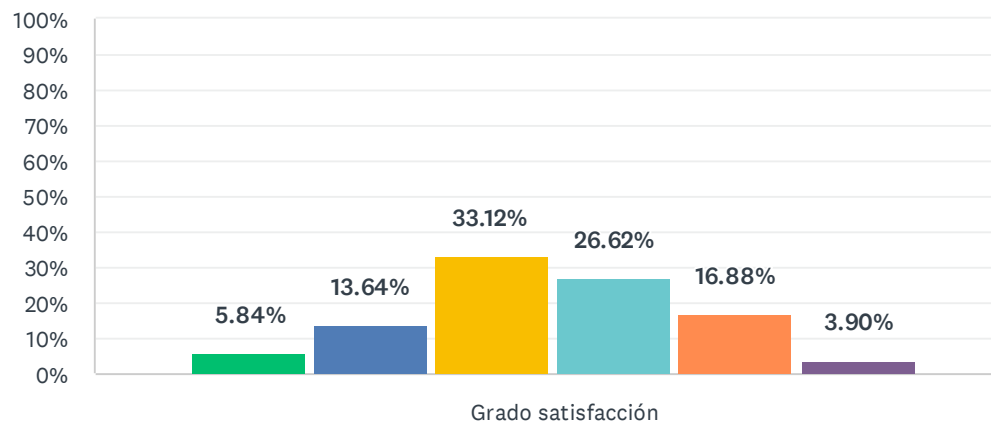
| | NADA SATISFECHO/A (1) | ALGO SATISFECHO/A (2) | SATISFECHO/A (3) | MUY SATISFECHO/A (4) | TOTALMENTE SATISFECHO/A (5) | NS/NC | TOTAL | PROMEDIO PONDERADO |
|--------------------|-----------------------|-----------------------|------------------|----------------------|-----------------------------|------------|-------|--------------------|
| Grado satisfacción | 20.78% 32 | 24.68% 38 | 31.17% 48 | 12.99% 20 | 7.79% 12 | 2.60% 4 | 154 | 2.61 |

ESTADÍSTICAS BÁSICAS

| | | | | |
|----------------|----------------|-----------------|---------------|-----------------------------|
| Mínimo 1.00 | Máximo 5.00 | Mediana 3.00 | Media 2.61 | Desviación estándar 1.19 |
|----------------|----------------|-----------------|---------------|-----------------------------|

5. Los servicios tales como la biblioteca, bases de datos, campus virtual, redes...facilitan el estudio.

Respondidas: 154 Omitidas: 0



■ Nada satisf...
 ■ Algo satisfe...
 ■ Satisfecho/a
 ■ Muy satisfe...
■ Totalmente...
 ■ NS/NC

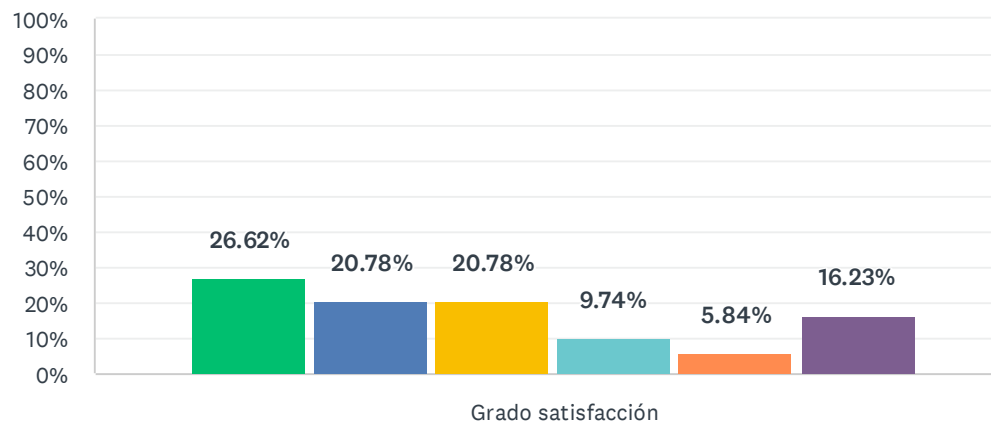
| | NADA SATISFECHO/A (1) | ALGO SATISFECHO/A (2) | SATISFECHO/A (3) | MUY SATISFECHO/A (4) | TOTALMENTE SATISFECHO/A (5) | NS/NC | TOTAL | PROMEDIO PONDERADO |
|--------------------|-----------------------|-----------------------|------------------|----------------------|-----------------------------|------------|-------|--------------------|
| Grado satisfacción | 5.84% 9 | 13.64% 21 | 33.12% 51 | 26.62% 41 | 16.88% 26 | 3.90% 6 | 154 | 3.36 |

ESTADÍSTICAS BÁSICAS

| | | | | |
|----------------|----------------|-----------------|---------------|-----------------------------|
| Mínimo 1.00 | Máximo 5.00 | Mediana 3.00 | Media 3.36 | Desviación estándar 1.11 |
|----------------|----------------|-----------------|---------------|-----------------------------|

6. Los servicios de orientación profesional y académica e información al estudiantado.

Respondidas: 154 Omitidas: 0



■ Nada satisf...
 ■ Algo satisfe...
 ■ Satisfecho/a
 ■ Muy satisfe...
 ■ Totalmente...
 ■ NS/NC

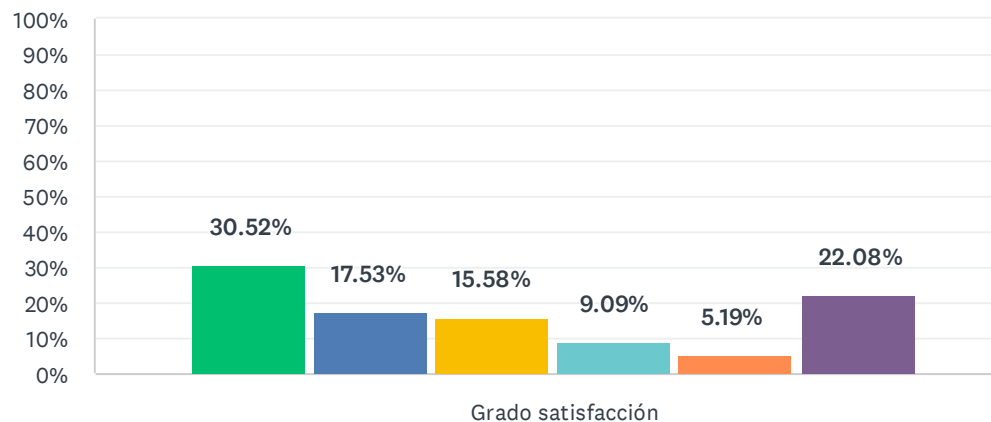
| | NADA SATISFECHO/A (1) | ALGO SATISFECHO/A (2) | SATISFECHO/A (3) | MUY SATISFECHO/A (4) | TOTALMENTE SATISFECHO/A (5) | NS/NC | TOTAL | PROMEDIO PONDERADO |
|--------------------|-----------------------|-----------------------|------------------|----------------------|-----------------------------|--------------|-------|--------------------|
| Grado satisfacción | 26.62% 41 | 20.78% 32 | 20.78% 32 | 9.74% 15 | 5.84% 9 | 16.23% 25 | 154 | 2.37 |

ESTADÍSTICAS BÁSICAS

| | | | | |
|----------------|----------------|-----------------|---------------|-----------------------------|
| Mínimo 1.00 | Máximo 5.00 | Mediana 2.00 | Media 2.37 | Desviación estándar 1.23 |
|----------------|----------------|-----------------|---------------|-----------------------------|

7. El sistema existente para dar respuesta a las quejas, sugerencias y reclamaciones.

Respondidas: 154 Omitidas: 0



■ Nada satisf...
 ■ Algo satisfe...
 ■ Satisfecho/a
 ■ Muy satisfe...
■ Totalmente...
 ■ NS/NC

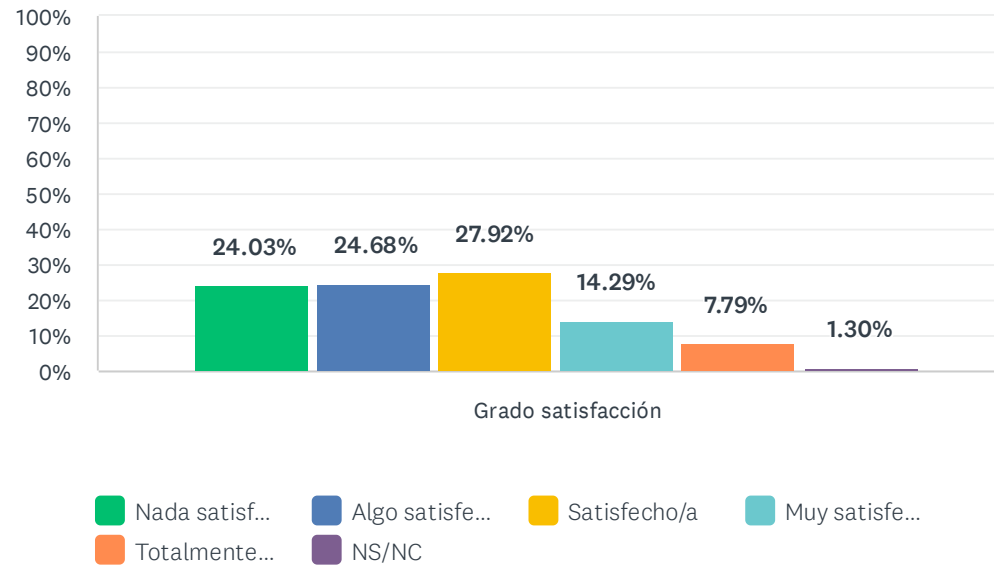
| | NADA SATISFECHO/A (1) | ALGO SATISFECHO/A (2) | SATISFECHO/A (3) | MUY SATISFECHO/A (4) | TOTALMENTE SATISFECHO/A (5) | NS/NC | TOTAL | PROMEDIO PONDERADO |
|--------------------|-----------------------|-----------------------|------------------|----------------------|-----------------------------|--------------|-------|--------------------|
| Grado satisfacción | 30.52% 47 | 17.53% 27 | 15.58% 24 | 9.09% 14 | 5.19% 8 | 22.08% 34 | 154 | 2.24 |

ESTADÍSTICAS BÁSICAS

| | | | | |
|----------------|----------------|-----------------|---------------|-----------------------------|
| Mínimo 1.00 | Máximo 5.00 | Mediana 2.00 | Media 2.24 | Desviación estándar 1.26 |
|----------------|----------------|-----------------|---------------|-----------------------------|

8. los sistemas de evaluación y su adecuación para certificar de forma fiable la adquisición de los aprendizajes.

Respondidas: 154 Omitidas: 0

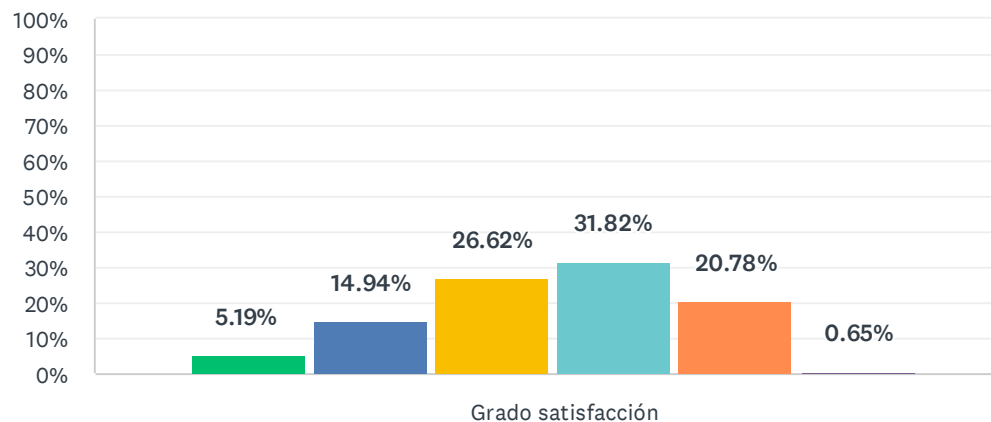


| | NADA SATISFECHO/A (1) | ALGO SATISFECHO/A (2) | SATISFECHO/A (3) | MUY SATISFECHO/A (4) | TOTALMENTE SATISFECHO/A (5) | NS/NC | TOTAL | PROMEDIO PONDERADO |
|--------------------|-----------------------|-----------------------|------------------|----------------------|-----------------------------|------------|-------|--------------------|
| Grado satisfacción | 24.03% 37 | 24.68% 38 | 27.92% 43 | 14.29% 22 | 7.79% 12 | 1.30% 2 | 154 | 2.57 |

| ESTADÍSTICAS BÁSICAS | | | | | | | | |
|----------------------|--|--------|---------|-------|---------------------|--|--|--|
| Mínimo | | Máximo | Mediana | Media | Desviación estándar | | | |
| 1.00 | | 5.00 | 3.00 | 2.57 | 1.22 | | | |

9. Los resultados académicos que has alcanzado hasta el momento.

Respondidas: 154 Omitidas: 0



■ Nada satisf...
 ■ Algo satisfe...
 ■ Satisfecho/a
 ■ Muy satisfe...
■ Totalmente...
 ■ NS/NC

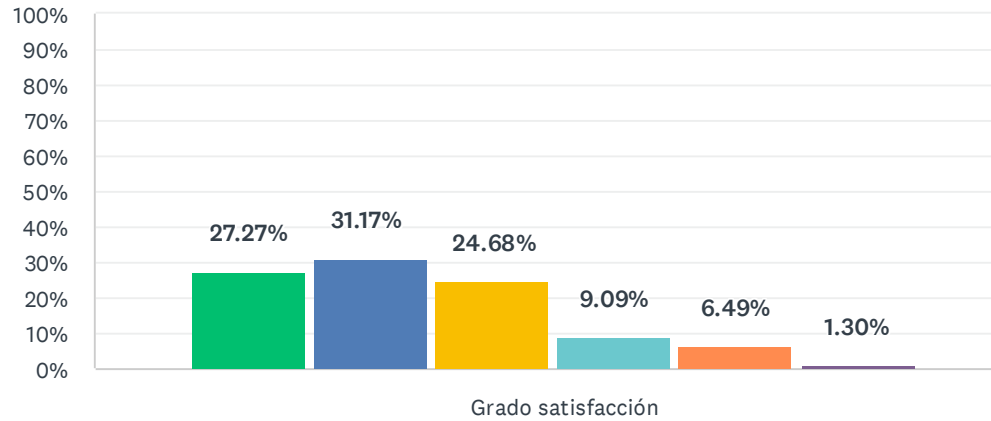
| | NADA SATISFECHO/A (1) | ALGO SATISFECHO/A (2) | SATISFECHO/A (3) | MUY SATISFECHO/A (4) | TOTALMENTE SATISFECHO/A (5) | NS/NC | TOTAL | PROMEDIO PONDERADO |
|--------------------|-----------------------|-----------------------|------------------|----------------------|-----------------------------|------------|-------|--------------------|
| Grado satisfacción | 5.19% 8 | 14.94% 23 | 26.62% 41 | 31.82% 49 | 20.78% 32 | 0.65% 1 | 154 | 3.48 |

ESTADÍSTICAS BÁSICAS

| | | | | |
|----------------|----------------|-----------------|---------------|-----------------------------|
| Mínimo 1.00 | Máximo 5.00 | Mediana 4.00 | Media 3.48 | Desviación estándar 1.13 |
|----------------|----------------|-----------------|---------------|-----------------------------|

10. La distribución temporal y la coordinación de contenidos entre asignaturas a lo largo del título.

Respondidas: 154 Omitidas: 0



■ Nada satisf...
 ■ Algo satisfe...
 ■ Satisfecho/a
 ■ Muy satisfe...
■ Totalmente...
 ■ NS/NC

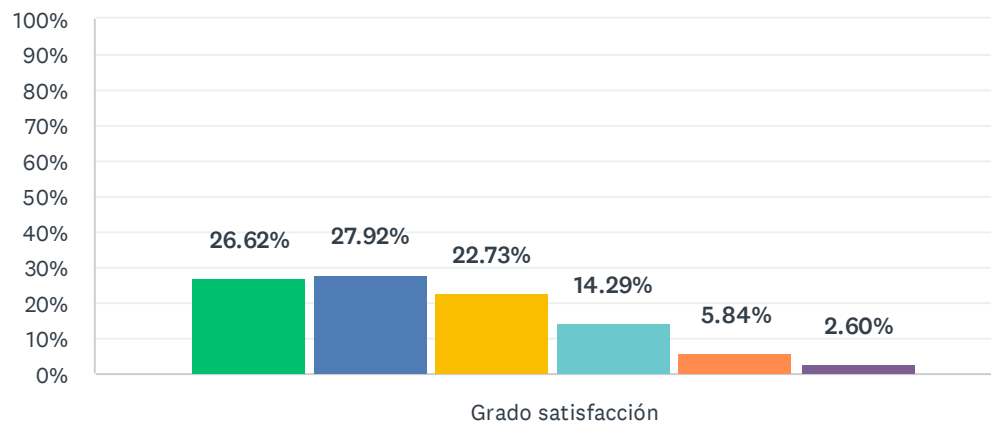
| | NADA SATISFECHO/A (1) | ALGO SATISFECHO/A (2) | SATISFECHO/A (3) | MUY SATISFECHO/A (4) | TOTALMENTE SATISFECHO/A (5) | NS/NC | TOTAL | PROMEDIO PONDERADO |
|--------------------|-----------------------|-----------------------|------------------|----------------------|-----------------------------|------------|-------|--------------------|
| Grado satisfacción | 27.27% 42 | 31.17% 48 | 24.68% 38 | 9.09% 14 | 6.49% 10 | 1.30% 2 | 154 | 2.36 |

ESTADÍSTICAS BÁSICAS

| | | | | |
|----------------|----------------|-----------------|---------------|-----------------------------|
| Mínimo 1.00 | Máximo 5.00 | Mediana 2.00 | Media 2.36 | Desviación estándar 1.17 |
|----------------|----------------|-----------------|---------------|-----------------------------|

11. La distribución en el Plan del Título entre los créditos teóricos y prácticos.

Respondidas: 154 Omitidas: 0



■ Nada satisf... ■ Algo satisfe... ■ Satisfecho/a ■ Muy satisfe...
■ Totalmente... ■ NS/NC

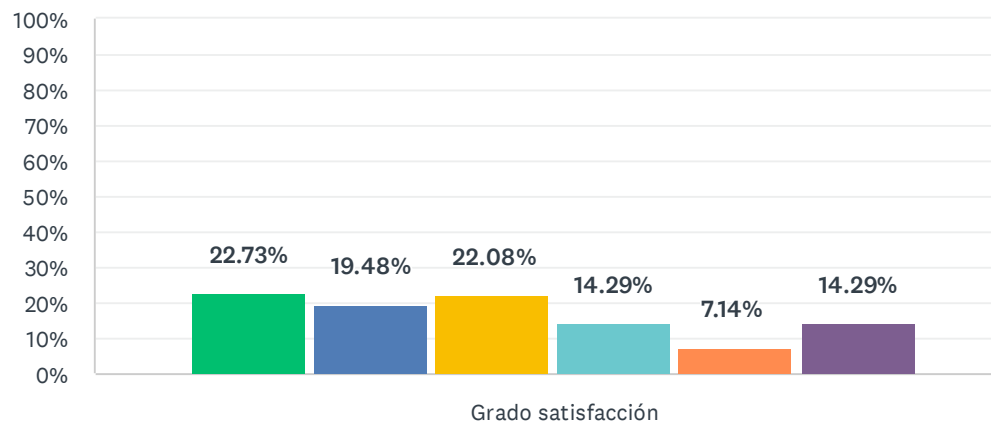
| | NADA SATISFECHO/A (1) | ALGO SATISFECHO/A (2) | SATISFECHO/A (3) | MUY SATISFECHO/A (4) | TOTALMENTE SATISFECHO/A (5) | NS/NC | TOTAL | PROMEDIO PONDERADO |
|--------------------|-----------------------|-----------------------|------------------|----------------------|-----------------------------|------------|-------|--------------------|
| Grado satisfacción | 26.62% 41 | 27.92% 43 | 22.73% 35 | 14.29% 22 | 5.84% 9 | 2.60% 4 | 154 | 2.43 |

ESTADÍSTICAS BÁSICAS

| | | | | |
|----------------|----------------|-----------------|---------------|-----------------------------|
| Mínimo 1.00 | Máximo 5.00 | Mediana 2.00 | Media 2.43 | Desviación estándar 1.20 |
|----------------|----------------|-----------------|---------------|-----------------------------|

12. Orientación sobre movilidad, prácticas externas, acreditación de idioma, ...

Respondidas: 154 Omitidas: 0



■ Nada satisf...
 ■ Algo satisfe...
 ■ Satisfecho/a
 ■ Muy satisfe...
■ Totalmente...
 ■ NS/NC

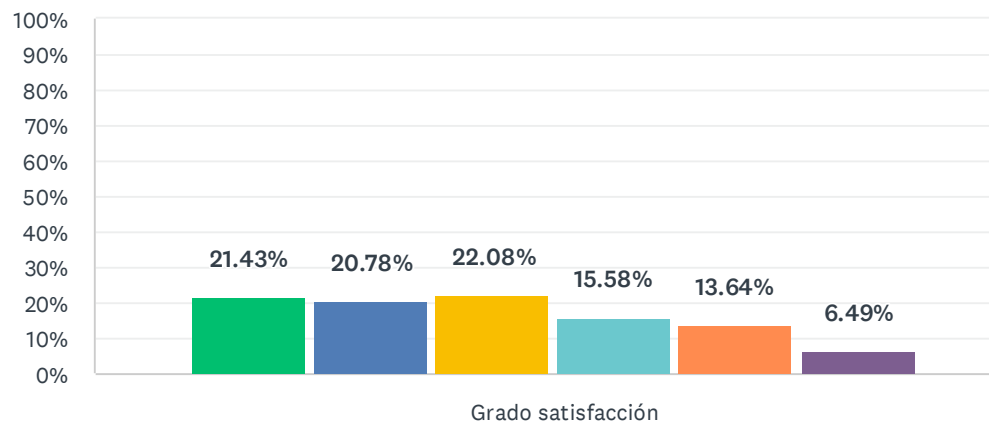
| | NADA SATISFECHO/A (1) | ALGO SATISFECHO/A (2) | SATISFECHO/A (3) | MUY SATISFECHO/A (4) | TOTALMENTE SATISFECHO/A (5) | NS/NC | TOTAL | PROMEDIO PONDERADO |
|--------------------|-----------------------|-----------------------|------------------|----------------------|-----------------------------|--------------|-------|--------------------|
| Grado satisfacción | 22.73% 35 | 19.48% 30 | 22.08% 34 | 14.29% 22 | 7.14% 11 | 14.29% 22 | 154 | 2.58 |

ESTADÍSTICAS BÁSICAS

| | | | | |
|----------------|----------------|-----------------|---------------|-----------------------------|
| Mínimo 1.00 | Máximo 5.00 | Mediana 3.00 | Media 2.58 | Desviación estándar 1.27 |
|----------------|----------------|-----------------|---------------|-----------------------------|

13. Sobre el Trabajo de Fin de Grado/Máster (orientación, plazos, evaluación...)

Respondidas: 154 Omitidas: 0



■ Nada satisf...
 ■ Algo satisfe...
 ■ Satisfecho/a
 ■ Muy satisfe...
■ Totalmente...
 ■ NS/NC

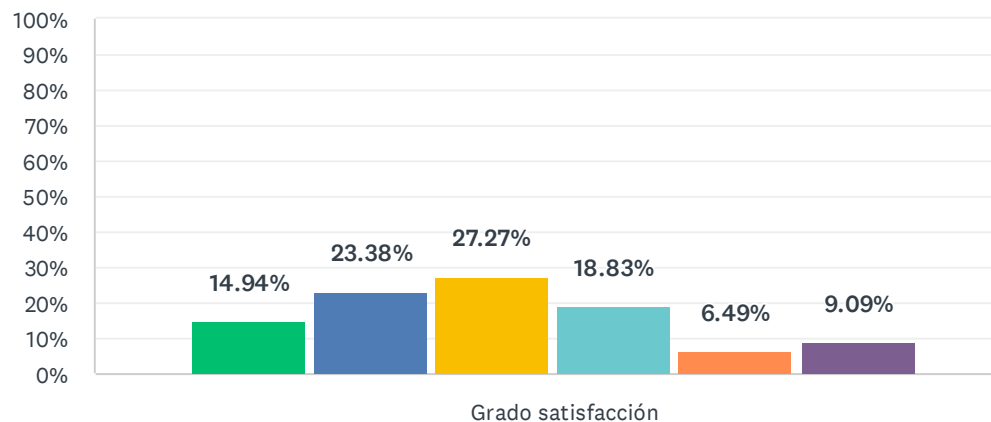
| | NADA SATISFECHO/A (1) | ALGO SATISFECHO/A (2) | SATISFECHO/A (3) | MUY SATISFECHO/A (4) | TOTALMENTE SATISFECHO/A (5) | NS/NC | TOTAL | PROMEDIO PONDERADO |
|--------------------|-----------------------|-----------------------|------------------|----------------------|-----------------------------|-------------|-------|--------------------|
| Grado satisfacción | 21.43% 33 | 20.78% 32 | 22.08% 34 | 15.58% 24 | 13.64% 21 | 6.49% 10 | 154 | 2.78 |

ESTADÍSTICAS BÁSICAS

| | | | | |
|----------------|----------------|-----------------|---------------|-----------------------------|
| Mínimo 1.00 | Máximo 5.00 | Mediana 3.00 | Media 2.78 | Desviación estándar 1.36 |
|----------------|----------------|-----------------|---------------|-----------------------------|

14. La atención por parte del personal de administración y servicios que tiene relación con el título.

Respondidas: 154 Omitidas: 0



■ Nada satisf...
 ■ Algo satisfe...
 ■ Satisfecho/a
 ■ Muy satisfe...
■ Totalmente...
 ■ NS/NC

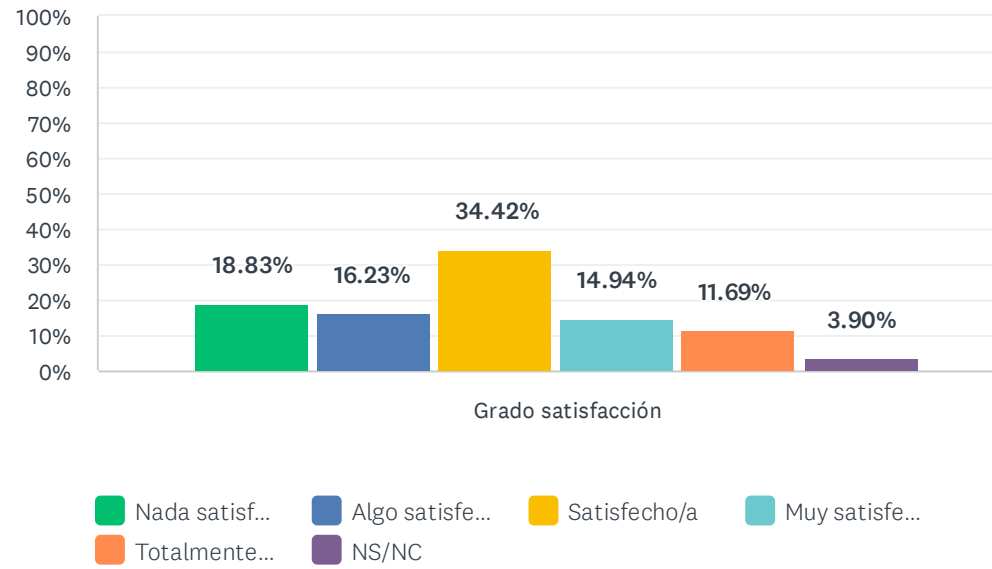
| | NADA SATISFECHO/A (1) | ALGO SATISFECHO/A (2) | SATISFECHO/A (3) | MUY SATISFECHO/A (4) | TOTALMENTE SATISFECHO/A (5) | NS/NC | TOTAL | PROMEDIO PONDERADO |
|--------------------|-----------------------|-----------------------|------------------|----------------------|-----------------------------|-------------|-------|--------------------|
| Grado satisfacción | 14.94% 23 | 23.38% 36 | 27.27% 42 | 18.83% 29 | 6.49% 10 | 9.09% 14 | 154 | 2.76 |

ESTADÍSTICAS BÁSICAS

| | | | | |
|----------------|----------------|-----------------|---------------|-----------------------------|
| Mínimo 1.00 | Máximo 5.00 | Mediana 3.00 | Media 2.76 | Desviación estándar 1.16 |
|----------------|----------------|-----------------|---------------|-----------------------------|

15. La atención por parte de los responsables académicos del título (coordinadores de asignatura, coordinadores de curso, coordinador/a del título, equipo directivo del Centro...)

Respondidas: 154 Omitidas: 0

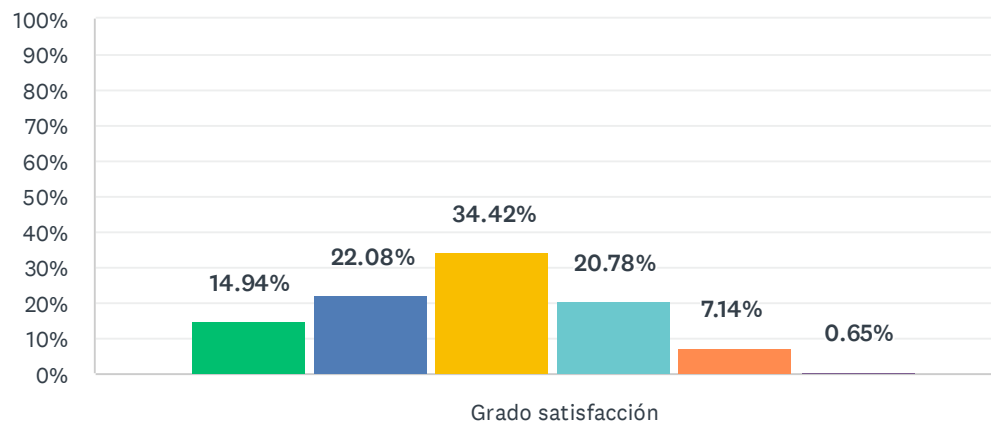


| | NADA SATISFECHO/A (1) | ALGO SATISFECHO/A (2) | SATISFECHO/A (3) | MUY SATISFECHO/A (4) | TOTALMENTE SATISFECHO/A (5) | NS/NC | TOTAL | PROMEDIO PONDERADO |
|--------------------|-----------------------|-----------------------|------------------|----------------------|-----------------------------|------------|-------|--------------------|
| Grado satisfacción | 18.83% 29 | 16.23% 25 | 34.42% 53 | 14.94% 23 | 11.69% 18 | 3.90% 6 | 154 | 2.84 |

| ESTADÍSTICAS BÁSICAS | | | | | |
|----------------------|--|--------|---------|-------|---------------------|
| Mínimo | | Máximo | Mediana | Media | Desviación estándar |
| 1.00 | | 5.00 | 3.00 | 2.84 | 1.25 |

16. Mi satisfacción general con la docencia recibida.

Respondidas: 154 Omitidas: 0



■ Nada satisf...
 ■ Algo satisfe...
 ■ Satisfecho/a
 ■ Muy satisfe...
 ■ Totalmente...
 ■ NS/NC

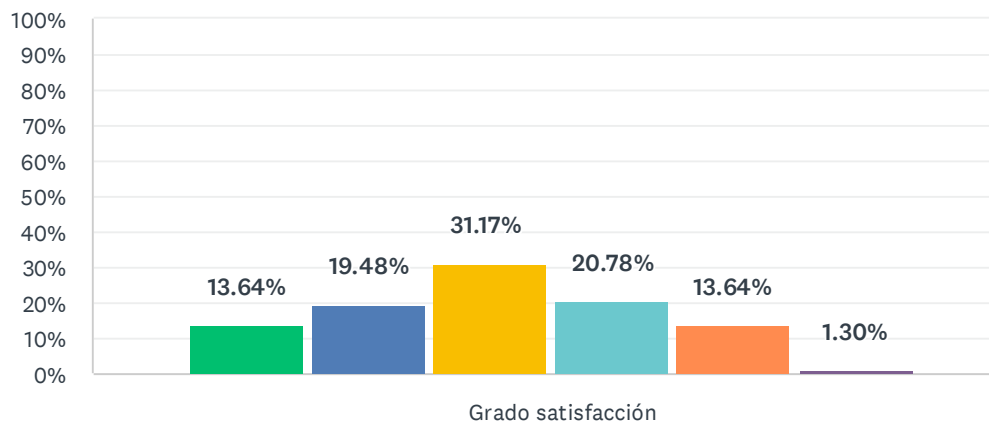
| | NADA SATISFECHO/A (1) | ALGO SATISFECHO/A (2) | SATISFECHO/A (3) | MUY SATISFECHO/A (4) | TOTALMENTE SATISFECHO/A (5) | NS/NC | TOTAL | PROMEDIO PONDERADO |
|--------------------|-----------------------|-----------------------|------------------|----------------------|-----------------------------|------------|-------|--------------------|
| Grado satisfacción | 14.94% 23 | 22.08% 34 | 34.42% 53 | 20.78% 32 | 7.14% 11 | 0.65% 1 | 154 | 2.83 |

ESTADÍSTICAS BÁSICAS

| | | | | |
|----------------|----------------|-----------------|---------------|-----------------------------|
| Mínimo 1.00 | Máximo 5.00 | Mediana 3.00 | Media 2.83 | Desviación estándar 1.14 |
|----------------|----------------|-----------------|---------------|-----------------------------|

17. Mi satisfacción general, con el título.

Respondidas: 154 Omitidas: 0



■ Nada satisf...
 ■ Algo satisfe...
 ■ Satisfecho/a
 ■ Muy satisfe...
■ Totalmente...
 ■ NS/NC

| | NADA SATISFECHO/A (1) | ALGO SATISFECHO/A (2) | SATISFECHO/A (3) | MUY SATISFECHO/A (4) | TOTALMENTE SATISFECHO/A (5) | NS/NC | TOTAL | PROMEDIO PONDERADO |
|--------------------|-----------------------|-----------------------|------------------|----------------------|-----------------------------|------------|-------|--------------------|
| Grado satisfacción | 13.64% 21 | 19.48% 30 | 31.17% 48 | 20.78% 32 | 13.64% 21 | 1.30% 2 | 154 | 3.01 |

ESTADÍSTICAS BÁSICAS

| | | | | |
|----------------|----------------|-----------------|---------------|-----------------------------|
| Mínimo 1.00 | Máximo 5.00 | Mediana 3.00 | Media 3.01 | Desviación estándar 1.23 |
|----------------|----------------|-----------------|---------------|-----------------------------|