



VICERRECTORADO DE
COORDINACIÓN Y
AGENDA 2030

Universidad de Huelva

SATISFACCIÓN GLOBAL DEL ALUMNADO CON EL TÍTULO

Máster Universitario en Profesorado de E.S.O y Bachillerato, Formación Profesional y Enseñanza de Idiomas: Especialidad Eduación Física

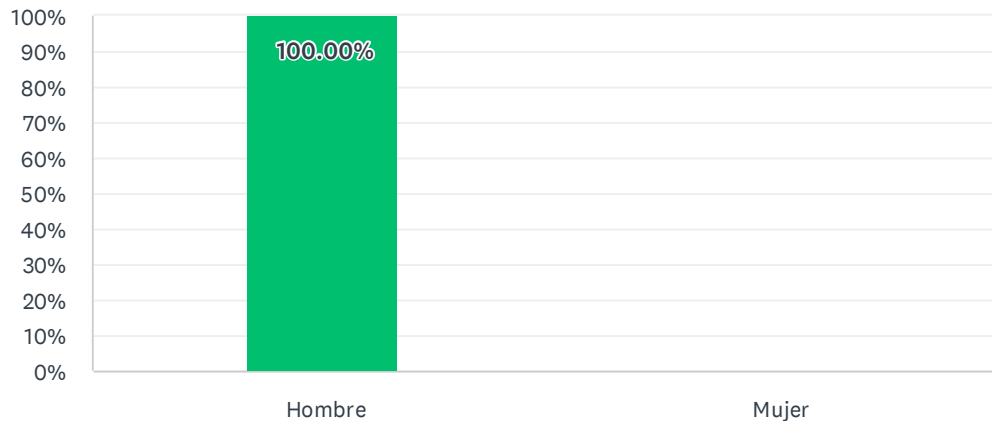
Curso académico 22-23

Fecha encuesta: junio 23
Método: online SurveyMonkey

Población con posibilidad de recibir la encuesta	Encuestas lanzadas	Respuestas recibidas	Tasa de respuesta	Satisfacción Global
21	21	1	4,76%	1

Género

Respondidas: 1 Omitidas: 0



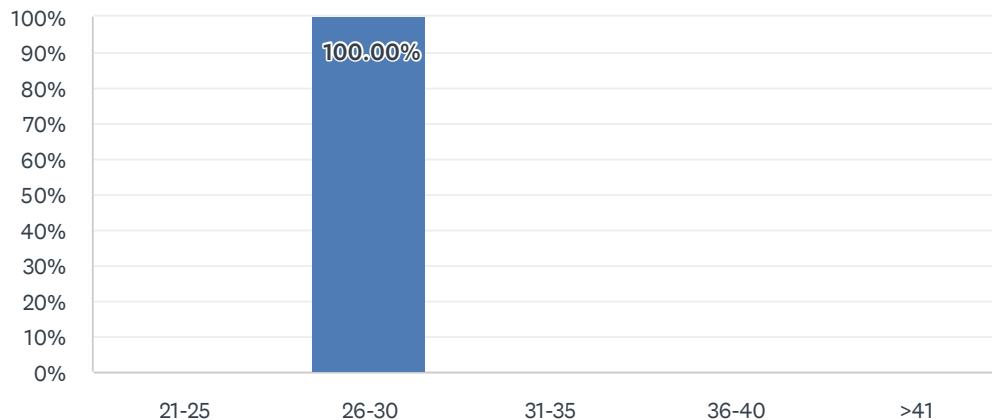
OPCIONES DE RESPUESTA	RESPUESTAS	
Hombre (1)	100.00%	1
Mujer (2)	0.00%	0
TOTAL		1

ESTADÍSTICAS BÁSICAS				
Mínimo	Máximo	Mediana	Media	Desviación estándar
1.00	1.00	1.00	1.00	0.00

Satisfacción global del alumnado con su título

Edad

Respondidas: 1 Omitidas: 0



OPCIONES DE RESPUESTA	RESPUESTAS
21-25 (1)	0.00% 0
26-30 (2)	100.00% 1
31-35 (3)	0.00% 0
36-40 (4)	0.00% 0
>41 (5)	0.00% 0
TOTAL	1

ESTADÍSTICAS BÁSICAS						
Mínimo		Máximo	Mediana	Media	Desviación estándar	
2.00		2.00	2.00	2.00	0.00	

1. Valoración de la web.

Respondidas: 1 Omitidas: 0



■ Nada satisf...
 ■ Algo satisf...
 ■ Satisfecho/a
 ■ Muy satisf...
 ■ Totalmente...
 ■ N/C

	NADA SATISFECHO/A (1)	ALGO SATISFECHO/A (2)	SATISFECHO/A (3)	MUY SATISFECHO/A (4)	TOTALMENTE SATISFECHO/A (5)	N/C	TOTAL	PROMEDIO PONDERADO
1.a La información es completa.	0.00% 0	100.00% 1	0.00% 0	0.00% 0	0.00% 0	0.00% 0	1	2.00
1.b la información es visible.	0.00% 0	0.00% 0	0.00% 0	0.00% 0	0.00% 0	100.00% 1	1	0.00
1.c La estructura de la información publicada permite fácil acceso a la información.	100.00% 1	0.00% 0	0.00% 0	0.00% 0	0.00% 0	0.00% 0	1	1.00
1.d La información está actualizada.	0.00% 0	0.00% 0	100.00% 1	0.00% 0	0.00% 0	0.00% 0	1	3.00

Satisfacción global del alumnado con su título

ESTADÍSTICAS BÁSICAS					
	MÍNIMO	MÁXIMO	MEDIANA	MEDIA	DESVIACIÓN ESTÁNDAR
1.a La información es completa.	2.00	2.00	2.00	2.00	0.00
1.b la información es visible.	0.00	0.00	0.00	0.00	0.00
1.c La estructura de la información publicada permite fácil acceso a la información.	1.00	1.00	1.00	1.00	0.00
1.d La información está actualizada.	3.00	3.00	3.00	3.00	0.00

2. Al inicio de los estudios en la UHU: los sistemas de acogida y de orientación académica y tutorización.

Respondidas: 1 Omitidas: 0



■ Nada satisf... ■ Algo satisf... ■ Satisfecho/a ■ Muy satisf...
■ Totalmente... ■ NS/NC

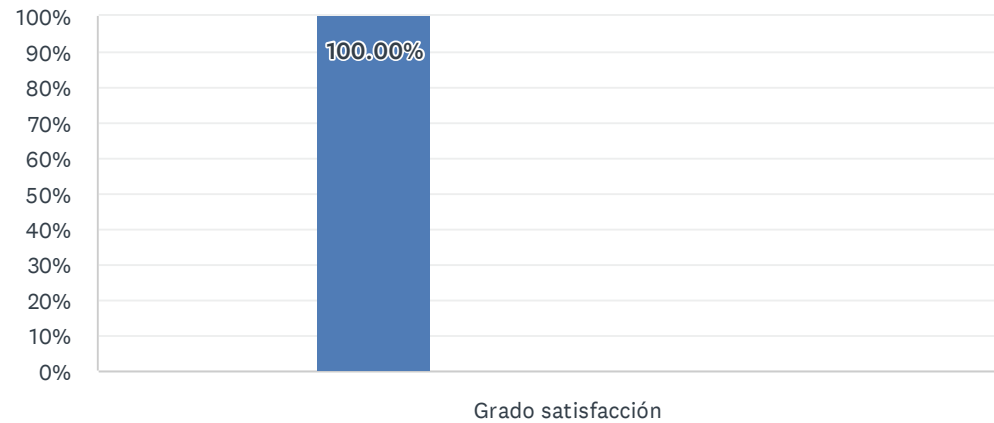
	NADA SATISFECHO/A (1)	ALGO SATISFECHO/A (2)	SATISFECHO/A (3)	MUY SATISFECHO/A (4)	TOTALMENTE SATISFECHO/A (5)	NS/NC	TOTAL	PROMEDIO PONDERADO
Grado satisfacción	100.00% 1	0.00% 0	0.00% 0	0.00% 0	0.00% 0	0.00% 0	1	1.00

ESTADÍSTICAS BÁSICAS

Mínimo 1.00	Máximo 1.00	Mediana 1.00	Media 1.00	Desviación estándar 0.00
----------------	----------------	-----------------	---------------	-----------------------------

3. La gestión administrativa de los procedimientos que hayas realizado (matrícula, reconocimiento de créditos, prácticas en empresas, movilidad, orientación profesional..)

Respondidas: 1 Omitidas: 0



■ Nada satisf...
 ■ Algo satisfe...
 ■ Satisfecho/a
 ■ Muy satisfe...
■ Totalmente...
 ■ NS/NC

	NADA SATISFECHO/A (1)	ALGO SATISFECHO/A (2)	SATISFECHO/A (3)	MUY SATISFECHO/A (4)	TOTALMENTE SATISFECHO/A (5)	NS/NC	TOTAL	PROMEDIO PONDERADO
Grado satisfacción	0.00% 0	100.00% 1	0.00% 0	0.00% 0	0.00% 0	0.00% 0	1	2.00

ESTADÍSTICAS BÁSICAS

Mínimo 2.00	Máximo 2.00	Mediana 2.00	Media 2.00	Desviación estándar 0.00
----------------	----------------	-----------------	---------------	-----------------------------

4. Las aulas, incluidos los espacios para prácticas (seminarios, laboratorios, aulas de informática...) y su equipamiento.

Respondidas: 1 Omitidas: 0



■ Nada satisf...
 ■ Algo satisf...
 ■ Satisfecho/a
 ■ Muy satisf...
■ Totalmente...
 ■ NS/NC

	NADA SATISFECHO/A (1)	ALGO SATISFECHO/A (2)	SATISFECHO/A (3)	MUY SATISFECHO/A (4)	TOTALMENTE SATISFECHO/A (5)	NS/NC	TOTAL	PROMEDIO PONDERADO
Grado satisfacción	100.00% 1	0.00% 0	0.00% 0	0.00% 0	0.00% 0	0.00% 0	1	1.00

ESTADÍSTICAS BÁSICAS

Mínimo 1.00	Máximo 1.00	Mediana 1.00	Media 1.00	Desviación estándar 0.00
----------------	----------------	-----------------	---------------	-----------------------------

5. Los servicios tales como la biblioteca, bases de datos, campus virtual, redes...facilitan el estudio.

Respondidas: 1 Omitidas: 0



■ Nada satisf...
 ■ Algo satisf...
 ■ Satisfecho/a
 ■ Muy satisf...
■ Totalmente...
 ■ NS/NC

	NADA SATISFECHO/A (1)	ALGO SATISFECHO/A (2)	SATISFECHO/A (3)	MUY SATISFECHO/A (4)	TOTALMENTE SATISFECHO/A (5)	NS/NC	TOTAL	PROMEDIO PONDERADO
Grado satisfacción	0.00% 0	0.00% 0	100.00% 1	0.00% 0	0.00% 0	0.00% 0	1	3.00

ESTADÍSTICAS BÁSICAS

Mínimo 3.00	Máximo 3.00	Mediana 3.00	Media 3.00	Desviación estándar 0.00
----------------	----------------	-----------------	---------------	-----------------------------

6. Los servicios de orientación profesional y académica e información al estudiantado.

Respondidas: 1 Omitidas: 0



■ Nada satisf... ■ Algo satisf... ■ Satisfecho/a ■ Muy satisf...
■ Totalmente... ■ NS/NC

	NADA SATISFECHO/A (1)	ALGO SATISFECHO/A (2)	SATISFECHO/A (3)	MUY SATISFECHO/A (4)	TOTALMENTE SATISFECHO/A (5)	NS/NC	TOTAL	PROMEDIO PONDERADO
Grado satisfacción	0.00% 0	0.00% 0	0.00% 0	0.00% 0	0.00% 0	100.00% 1	1	0.00

ESTADÍSTICAS BÁSICAS

Mínimo 0.00	Máximo 0.00	Mediana 0.00	Media 0.00	Desviación estándar 0.00
----------------	----------------	-----------------	---------------	-----------------------------

7. El sistema existente para dar respuesta a las quejas, sugerencias y reclamaciones.

Respondidas: 1 Omitidas: 0



■ Nada satisf...
 ■ Algo satisf...
 ■ Satisfecho/a
 ■ Muy satisf...
■ Totalmente...
 ■ NS/NC

	NADA SATISFECHO/A (1)	ALGO SATISFECHO/A (2)	SATISFECHO/A (3)	MUY SATISFECHO/A (4)	TOTALMENTE SATISFECHO/A (5)	NS/NC	TOTAL	PROMEDIO PONDERADO
Grado satisfacción	100.00% 1	0.00% 0	0.00% 0	0.00% 0	0.00% 0	0.00% 0	1	1.00

ESTADÍSTICAS BÁSICAS						
Mínimo	Máximo	Mediana	Media	Desviación estándar		
1.00	1.00	1.00	1.00	0.00		

8. los sistemas de evaluación y su adecuación para certificar de forma fiable la adquisición de los aprendizajes.

Respondidas: 1 Omitidas: 0



■ Nada satisf... ■ Algo satisf... ■ Satisfecho/a ■ Muy satisf...
■ Totalmente... ■ NS/NC

	NADA SATISFECHO/A (1)	ALGO SATISFECHO/A (2)	SATISFECHO/A (3)	MUY SATISFECHO/A (4)	TOTALMENTE SATISFECHO/A (5)	NS/NC	TOTAL	PROMEDIO PONDERADO
Grado satisfacción	100.00% 1	0.00% 0	0.00% 0	0.00% 0	0.00% 0	0.00% 0	1	1.00

ESTADÍSTICAS BÁSICAS

Mínimo 1.00	Máximo 1.00	Mediana 1.00	Media 1.00	Desviación estándar 0.00
----------------	----------------	-----------------	---------------	-----------------------------

9. Los resultados académicos que has alcanzado hasta el momento.

Respondidas: 1 Omitidas: 0



■ Nada satisf...
 ■ Algo satisf...
 ■ Satisfecho/a
 ■ Muy satisf...
■ Totalmente...
 ■ NS/NC

	NADA SATISFECHO/A (1)	ALGO SATISFECHO/A (2)	SATISFECHO/A (3)	MUY SATISFECHO/A (4)	TOTALMENTE SATISFECHO/A (5)	NS/NC	TOTAL	PROMEDIO PONDERADO
Grado satisfacción	100.00% 1	0.00% 0	0.00% 0	0.00% 0	0.00% 0	0.00% 0	1	1.00

ESTADÍSTICAS BÁSICAS

Mínimo 1.00	Máximo 1.00	Mediana 1.00	Media 1.00	Desviación estándar 0.00
----------------	----------------	-----------------	---------------	-----------------------------

10. La distribución temporal y la coordinación de contenidos entre asignaturas a lo largo del título.

Respondidas: 1 Omitidas: 0



■ Nada satisf...
 ■ Algo satisf...
 ■ Satisfecho/a
 ■ Muy satisf...
■ Totalmente...
 ■ NS/NC

	NADA SATISFECHO/A (1)	ALGO SATISFECHO/A (2)	SATISFECHO/A (3)	MUY SATISFECHO/A (4)	TOTALMENTE SATISFECHO/A (5)	NS/NC	TOTAL	PROMEDIO PONDERADO
Grado satisfacción	100.00% 1	0.00% 0	0.00% 0	0.00% 0	0.00% 0	0.00% 0	1	1.00

ESTADÍSTICAS BÁSICAS						
Mínimo	Máximo	Mediana	Media	Desviación estándar		
1.00	1.00	1.00	1.00	0.00		

11. La distribución en el Plan del Título entre los créditos teóricos y prácticos.

Respondidas: 1 Omitidas: 0



■ Nada satisf...
 ■ Algo satisf...
 ■ Satisfecho/a
 ■ Muy satisf...
■ Totalmente...
 ■ NS/NC

	NADA SATISFECHO/A (1)	ALGO SATISFECHO/A (2)	SATISFECHO/A (3)	MUY SATISFECHO/A (4)	TOTALMENTE SATISFECHO/A (5)	NS/NC	TOTAL	PROMEDIO PONDERADO
Grado satisfacción	100.00% 1	0.00% 0	0.00% 0	0.00% 0	0.00% 0	0.00% 0	1	1.00

ESTADÍSTICAS BÁSICAS						
Mínimo	Máximo	Mediana	Media	Desviación estándar		
1.00	1.00	1.00	1.00	0.00		

12. Orientación sobre movilidad, prácticas externas, acreditación de idioma, ...

Respondidas: 1 Omitidas: 0



■ Nada satisf...
 ■ Algo satisf...
 ■ Satisfecho/a
 ■ Muy satisf...
■ Totalmente...
 ■ NS/NC

	NADA SATISFECHO/A (1)	ALGO SATISFECHO/A (2)	SATISFECHO/A (3)	MUY SATISFECHO/A (4)	TOTALMENTE SATISFECHO/A (5)	NS/NC	TOTAL	PROMEDIO PONDERADO
Grado satisfacción	100.00% 1	0.00% 0	0.00% 0	0.00% 0	0.00% 0	0.00% 0	1	1.00

ESTADÍSTICAS BÁSICAS

Mínimo 1.00	Máximo 1.00	Mediana 1.00	Media 1.00	Desviación estándar 0.00
----------------	----------------	-----------------	---------------	-----------------------------

13. Sobre el Trabajo de Fin de Grado/Máster (orientación, plazos, evaluación...)

Respondidas: 1 Omitidas: 0



■ Nada satisf...
 ■ Algo satisf...
 ■ Satisfecho/a
 ■ Muy satisf...
■ Totalmente...
 ■ NS/NC

	NADA SATISFECHO/A (1)	ALGO SATISFECHO/A (2)	SATISFECHO/A (3)	MUY SATISFECHO/A (4)	TOTALMENTE SATISFECHO/A (5)	NS/NC	TOTAL	PROMEDIO PONDERADO
Grado satisfacción	100.00% 1	0.00% 0	0.00% 0	0.00% 0	0.00% 0	0.00% 0	1	1.00

ESTADÍSTICAS BÁSICAS						
Mínimo	Máximo	Mediana	Media	Desviación estándar		
1.00	1.00	1.00	1.00	0.00		

14. La atención por parte del personal de administración y servicios que tiene relación con el título.

Respondidas: 1 Omitidas: 0



■ Nada satisf...
 ■ Algo satisf...
 ■ Satisfecho/a
 ■ Muy satisf...
■ Totalmente...
 ■ NS/NC

	NADA SATISFECHO/A (1)	ALGO SATISFECHO/A (2)	SATISFECHO/A (3)	MUY SATISFECHO/A (4)	TOTALMENTE SATISFECHO/A (5)	NS/NC	TOTAL	PROMEDIO PONDERADO
Grado satisfacción	0.00% 0	0.00% 0	0.00% 0	0.00% 0	0.00% 0	100.00% 1	1	0.00

ESTADÍSTICAS BÁSICAS

Mínimo 0.00	Máximo 0.00	Mediana 0.00	Media 0.00	Desviación estándar 0.00
----------------	----------------	-----------------	---------------	-----------------------------

15. La atención por parte de los responsables académicos del título (coordinadores de asignatura, coordinadores de curso, coordinador/a del título, equipo directivo del Centro...)

Respondidas: 1 Omitidas: 0



■ Nada satisf...
 ■ Algo satisf...
 ■ Satisfecho/a
 ■ Muy satisf...
■ Totalmente...
 ■ NS/NC

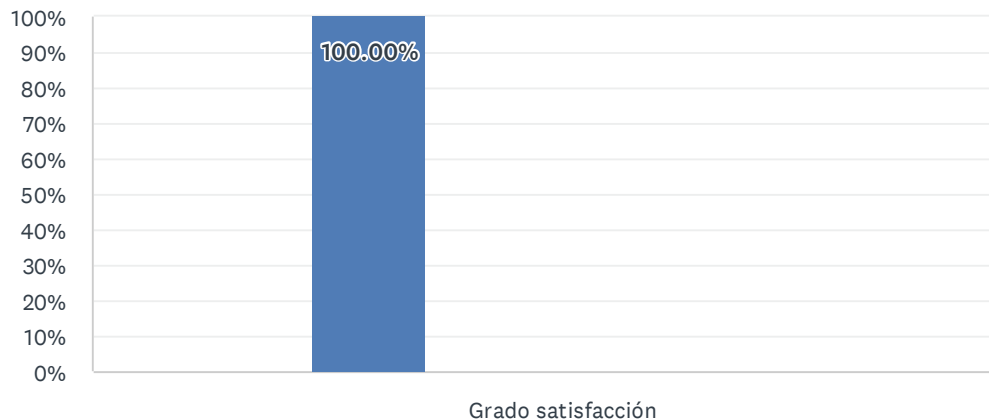
	NADA SATISFECHO/A (1)	ALGO SATISFECHO/A (2)	SATISFECHO/A (3)	MUY SATISFECHO/A (4)	TOTALMENTE SATISFECHO/A (5)	NS/NC	TOTAL	PROMEDIO PONDERADO
Grado satisfacción	100.00% 1	0.00% 0	0.00% 0	0.00% 0	0.00% 0	0.00% 0	1	1.00

ESTADÍSTICAS BÁSICAS

Mínimo 1.00	Máximo 1.00	Mediana 1.00	Media 1.00	Desviación estándar 0.00
----------------	----------------	-----------------	---------------	-----------------------------

16. Mi satisfacción general con la docencia recibida.

Respondidas: 1 Omitidas: 0



■ Nada satisf...
 ■ Algo satisfe...
 ■ Satisfecho/a
 ■ Muy satisfe...
■ Totalmente...
 ■ NS/NC

	NADA SATISFECHO/A (1)	ALGO SATISFECHO/A (2)	SATISFECHO/A (3)	MUY SATISFECHO/A (4)	TOTALMENTE SATISFECHO/A (5)	NS/NC	TOTAL	PROMEDIO PONDERADO
Grado satisfacción	0.00% 0	100.00% 1	0.00% 0	0.00% 0	0.00% 0	0.00% 0	1	2.00

ESTADÍSTICAS BÁSICAS						
Mínimo		Máximo	Mediana	Media	Desviación estándar	
2.00		2.00	2.00	2.00	0.00	

17. Mi satisfacción general, con el título.

Respondidas: 1 Omitidas: 0



■ Nada satisf...
 ■ Algo satisf...
 ■ Satisfecho/a
 ■ Muy satisf...
■ Totalmente...
 ■ NS/NC

	NADA SATISFECHO/A (1)	ALGO SATISFECHO/A (2)	SATISFECHO/A (3)	MUY SATISFECHO/A (4)	TOTALMENTE SATISFECHO/A (5)	NS/NC	TOTAL	PROMEDIO PONDERADO
Grado satisfacción	100.00% 1	0.00% 0	0.00% 0	0.00% 0	0.00% 0	0.00% 0	1	1.00

ESTADÍSTICAS BÁSICAS						
Mínimo	Máximo	Mediana	Media	Desviación estándar		
1.00	1.00	1.00	1.00	0.00		