



VICERRECTORADO  
DE CALIDAD  
Y CONCURSOS  
DOCENTES

Universidad de Huelva

# SATISFACCIÓN DE LOS EGRESADOS CON LA FORMACIÓN RECIBIDA Y SU INSERCIÓN LABORAL

## FACULTAD DE CIENCIAS DEL TRABAJO

(Estudio realizado con egresados del curso académico 22-23, a los dos años de su egreso)

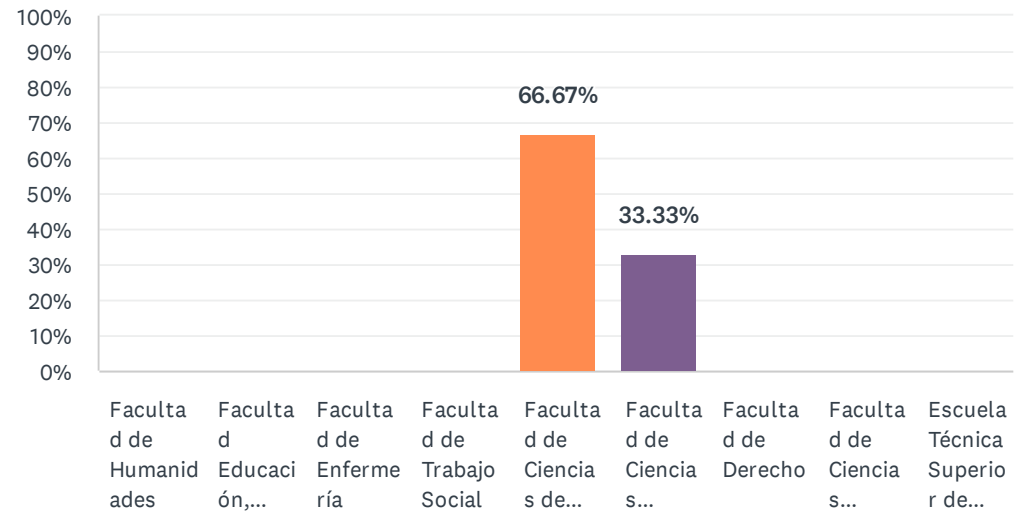
Fecha encuesta: **Mayo 2025**

Método: online SurveyMonkey

ALUMNADO CON POSIBILIDAD DE RECIBIR LA ENCUESTA	ENCUESTAS LANZADAS	RESPUESTAS	TASA DE RESPUESTA	SATISFACCIÓN GLOBAL (1-nada / 5- mucha)
<b>87</b>	<b>86</b>	<b>3</b>	<b>3.49 %</b>	<b>3.67</b>

## Centro universitario donde has estudiado

Respondidas: 3 Omitidas: 0



## CUESTIONARIO PARA VALORAR LA INSERCIÓN LABORAL Y LA SATISFACCIÓN CON LA FORMACIÓN RECIBIDA

OPCIONES DE RESPUESTA	RESPUESTAS	
Facultad de Humanidades	0.00%	0
Facultad Educación, Psicología y Ciencias del Deporte	0.00%	0
Facultad de Enfermería	0.00%	0
Facultad de Trabajo Social	0.00%	0
Facultad de Ciencias del Trabajo	66.67%	2
Facultad de Ciencias Experimentales	33.33%	1
Facultad de Derecho	0.00%	0
Facultad de Ciencias Empresariales y Turismo	0.00%	0
Escuela Técnica Superior de Ingeniería	0.00%	0
<b>TOTAL</b>		<b>3</b>

### ESTADÍSTICAS BÁSICAS

Mínimo 5.00	Máximo 6.00	Mediana 5.00	Media 5.33	Desviación estándar 0.47
----------------	----------------	-----------------	---------------	-----------------------------

## Titulación

Respondidas: 3 Omitidas: 0

### RESPUESTAS

Máster Oficial en Prevención de Riesgos Laborales

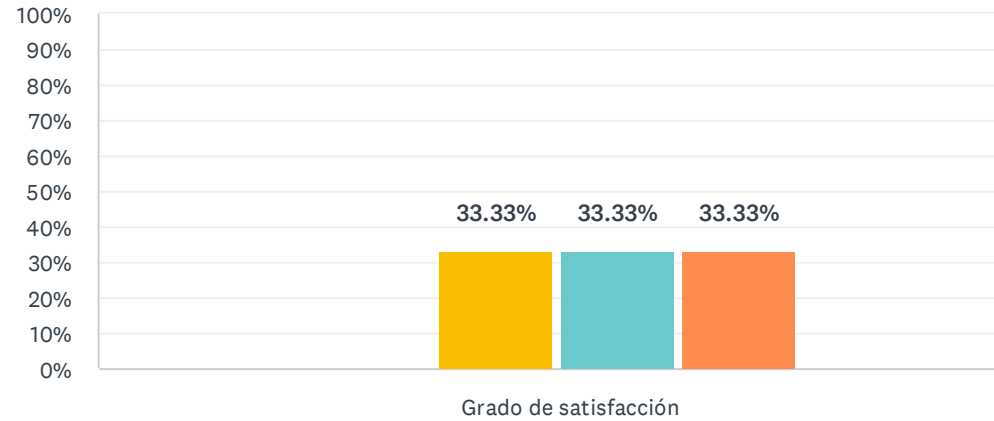
---

MASTER EN PREVENCIÓN DE RIESGOS LABORALES

---

# 1. Los contenidos teóricos y prácticos del título son de utilidad en el desempeño de mi trabajo.

Respondidas: 3 Omitidas: 0



■ Nada satisf... 
 ■ Algo satisf... 
 ■ Satisfecho/a 
 ■ Muy satisfe... 
 ■ Totalmente... 
 ■ NS/NC

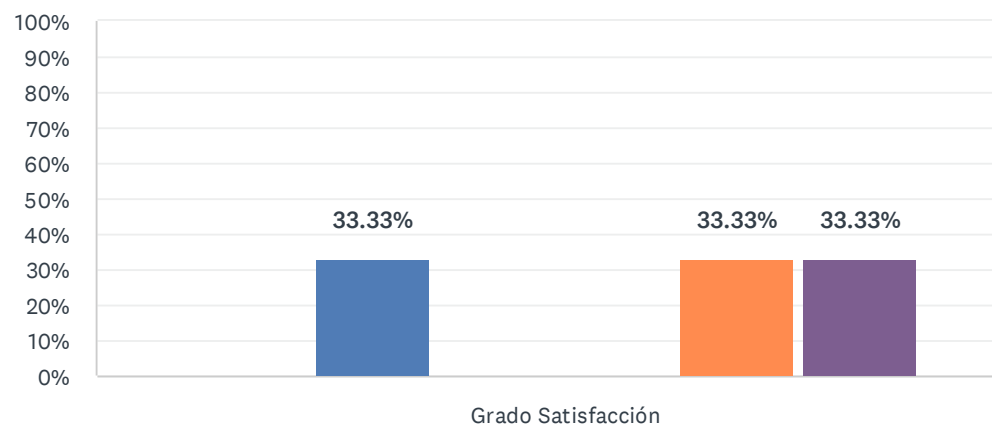
	NADA SATISFECHO/A (1)	ALGO SATISFECHO/A (2)	SATISFECHO/A (3)	MUY SATISFECHO/A (4)	TOTALMENTE SATISFECHO/A (5)	NS/NC	TOTAL	PROMEDIO PONDERADO
Grado de satisfacción	0.00% 0	0.00% 0	33.33% 1	33.33% 1	33.33% 1	0.00% 0	3	4.00

## ESTADÍSTICAS BÁSICAS

Mínimo 3.00	Máximo 5.00	Mediana 4.00	Media 4.00	Desviación estándar 0.82
----------------	----------------	-----------------	---------------	-----------------------------

## 2. Las habilidades y competencias adquiridas con el título son de utilidad en el desempeño de mi trabajo.

Respondidas: 3 Omitidas: 0



■ Nada satisfecho/a  
■ Algo satisfecho/a  
■ Totalmente satisfecho/a  
■ Satisfecho/a  
■ Muy satisfecho/a  
■ NS/NC

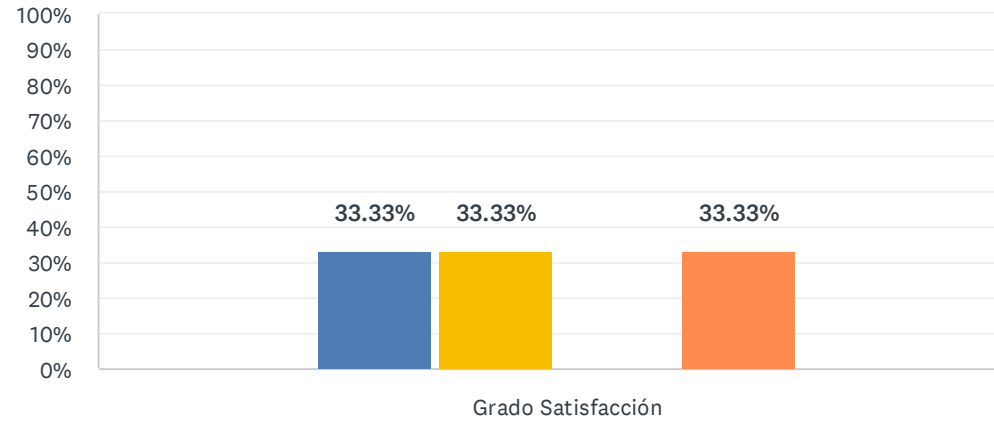
	NADA SATISFECHO/A (1)	ALGO SATISFECHO/A (2)	SATISFECHO/A (3)	MUY SATISFECHO/A (4)	TOTALMENTE SATISFECHO/A (5)	NS/NC	TOTAL	PROMEDIO PONDERADO
Grado Satisfacción	0.00% 0	33.33% 1	0.00% 0	0.00% 0	33.33% 1	33.33% 1	3	3.50

### ESTADÍSTICAS BÁSICAS

Mínimo 2.00	Máximo 5.00	Mediana 3.50	Media 3.50	Desviación estándar 1.50
----------------	----------------	-----------------	---------------	-----------------------------

### 3. Lo aprendido en el título se adecúa a las demandas del mercado de trabajo

Respondidas: 3 Omitidas: 0



■ Nada satisf... 
 ■ Algo satisfe... 
 ■ Satisfecho/a 
 ■ Muy satisfe... 
 ■ Totalmente... 
 ■ NS/NC

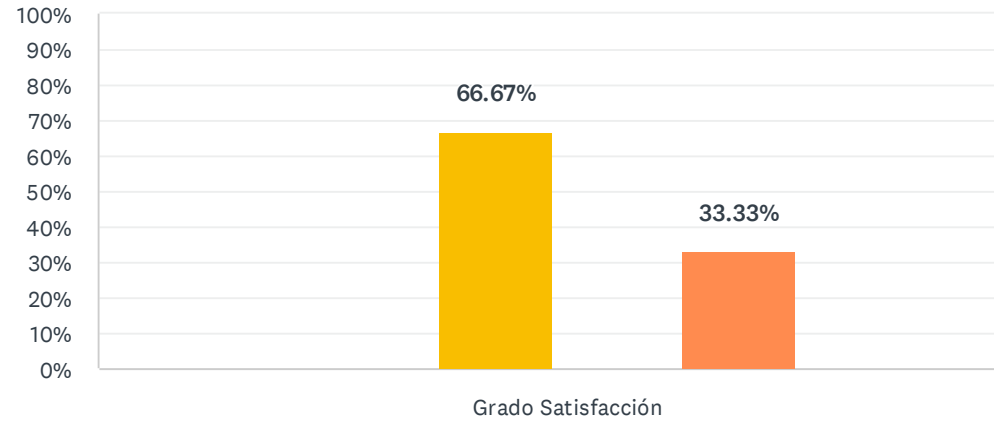
	NADA SATISFECHO/A (1)	ALGO SATISFECHO/A (2)	SATISFECHO/A (3)	MUY SATISFECHO/A (4)	TOTALMENTE SATISFECHO/A (5)	NS/NC	TOTAL	PROMEDIO PONDERADO
Grado Satisfacción	0.00% 0	33.33% 1	33.33% 1	0.00% 0	33.33% 1	0.00% 0	3	3.33

#### ESTADÍSTICAS BÁSICAS

Mínimo 2.00	Máximo 5.00	Mediana 3.00	Media 3.33	Desviación estándar 1.25
----------------	----------------	-----------------	---------------	-----------------------------

## 4. El título contribuye a mi desarrollo profesional

Respondidas: 3 Omitidas: 0



■ Nada satisf... 
 ■ Algo satisf... 
 ■ Satisfecho/a 
 ■ Muy satisf...  
■ Totalmente... 
 ■ NS/NC

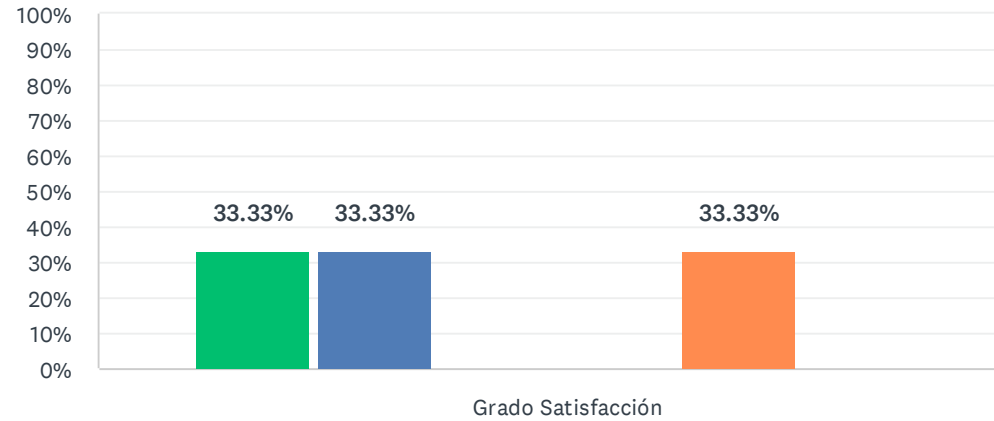
	NADA SATISFECHO/A (1)	ALGO SATISFECHO/A (2)	SATISFECHO/A (3)	MUY SATISFECHO/A (4)	TOTALMENTE SATISFECHO/A (5)	NS/NC	TOTAL	PROMEDIO PONDERADO
Grado Satisfacción	0.00% 0	0.00% 0	66.67% 2	0.00% 0	33.33% 1	0.00% 0	3	3.67

### ESTADÍSTICAS BÁSICAS

Mínimo 3.00	Máximo 5.00	Mediana 3.00	Media 3.67	Desviación estándar 0.94
----------------	----------------	-----------------	---------------	-----------------------------

## 5. Mi trabajo actual está relacionado con el título cursado

Respondidas: 3 Omitidas: 0



■ Nada satisf... 
 ■ Algo satisfe... 
 ■ Satisfecho/a 
 ■ Muy satisfe... 
 ■ Totalmente... 
 ■ NS/NC

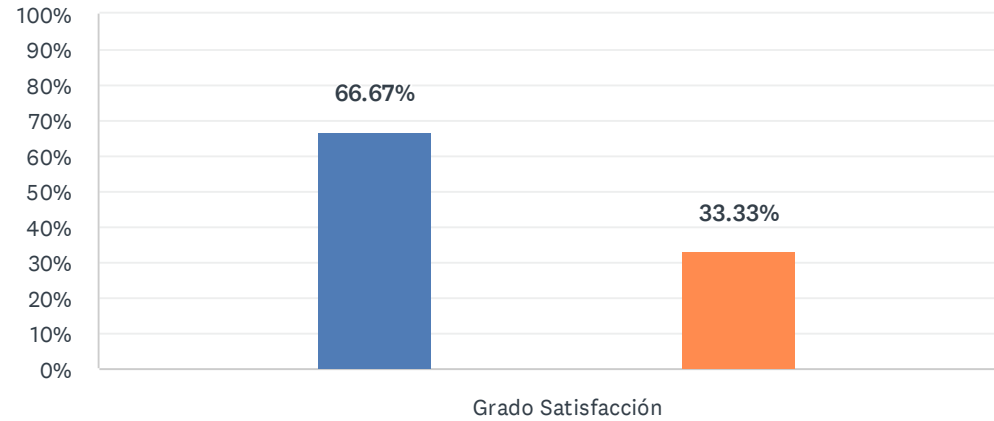
	NADA SATISFECHO/A (1)	ALGO SATISFECHO/A (2)	SATISFECHO/A (3)	MUY SATISFECHO/A (4)	TOTALMENTE SATISFECHO/A (5)	NS/NC	TOTAL	PROMEDIO PONDERADO
Grado Satisfacción	33.33% 1	33.33% 1	0.00% 0	0.00% 0	33.33% 1	0.00% 0	3	2.67

### ESTADÍSTICAS BÁSICAS

Mínimo 1.00	Máximo 5.00	Mediana 2.00	Media 2.67	Desviación estándar 1.70
----------------	----------------	-----------------	---------------	-----------------------------

## 6. El título, en general, es de utilidad para la búsqueda de empleo

Respondidas: 3 Omitidas: 0



■ Nada satisf... 
 ■ Algo satisfe... 
 ■ Satisfecho/a 
 ■ Muy satisfe... 
 ■ Totalmente... 
 ■ NS/NC

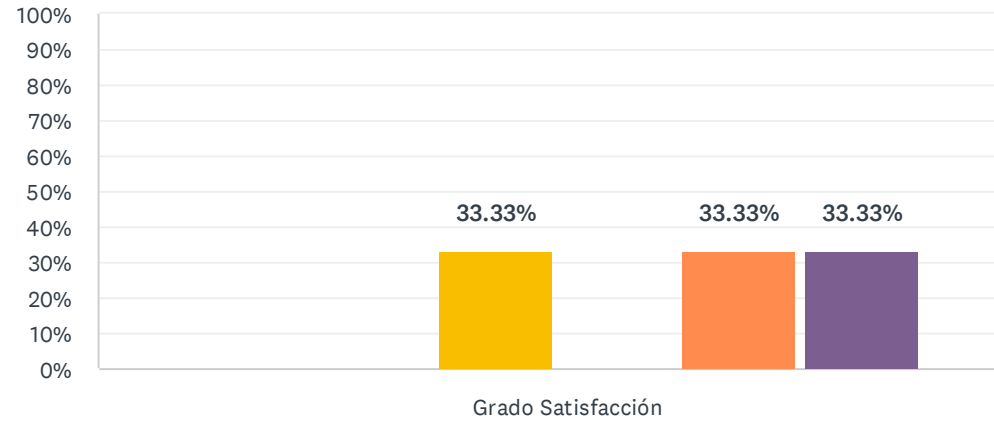
	NADA SATISFECHO/A (1)	ALGO SATISFECHO/A (2)	SATISFECHO/A (3)	MUY SATISFECHO/A (4)	TOTALMENTE SATISFECHO/A (5)	NS/NC	TOTAL	PROMEDIO PONDERADO
Grado Satisfacción	0.00% 0	66.67% 2	0.00% 0	0.00% 0	33.33% 1	0.00% 0	3	3.00

### ESTADÍSTICAS BÁSICAS

Mínimo 2.00	Máximo 5.00	Mediana 2.00	Media 3.00	Desviación estándar 1.41
----------------	----------------	-----------------	---------------	-----------------------------

## 7. Satisfacción con el apoyo y la orientación académica recibida

Respondidas: 3 Omitidas: 0



■ Nada satisf... 
 ■ Algo satisfe... 
 ■ Satisfecho/a 
 ■ Muy satisfe...  
■ Totalmente... 
 ■ NS/NC

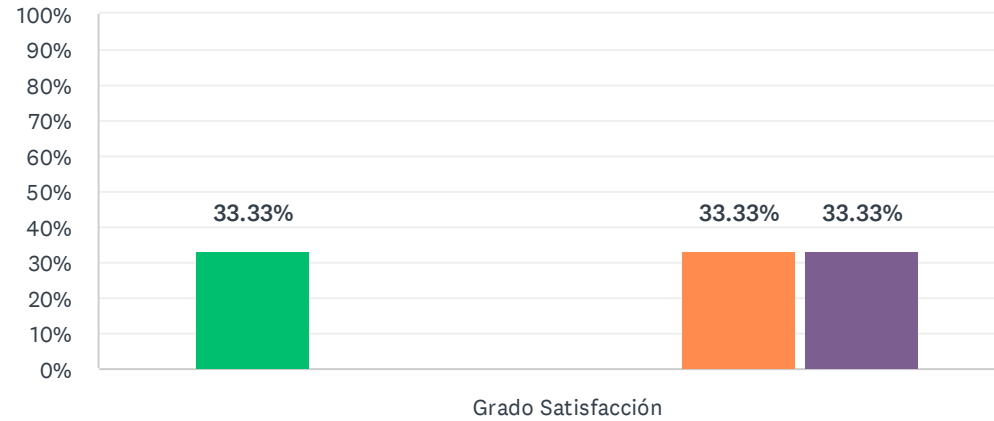
	NADA SATISFECHO/A (1)	ALGO SATISFECHO/A (2)	SATISFECHO/A (3)	MUY SATISFECHO/A (4)	TOTALMENTE SATISFECHO/A (5)	NS/NC	TOTAL	PROMEDIO PONDERADO
Grado Satisfacción	0.00% 0	0.00% 0	33.33% 1	0.00% 0	33.33% 1	33.33% 1	3	4.00

### ESTADÍSTICAS BÁSICAS

Mínimo 3.00	Máximo 5.00	Mediana 4.00	Media 4.00	Desviación estándar 1.00
----------------	----------------	-----------------	---------------	-----------------------------

## 8. Satisfacción con la orientación profesional que has recibido a lo largo del curso.

Respondidas: 3 Omitidas: 0



■ Nada satisf... 
 ■ Algo satisfe... 
 ■ Satisfecho/a 
 ■ Muy satisfe...  
■ Totalmente... 
 ■ NS/NC

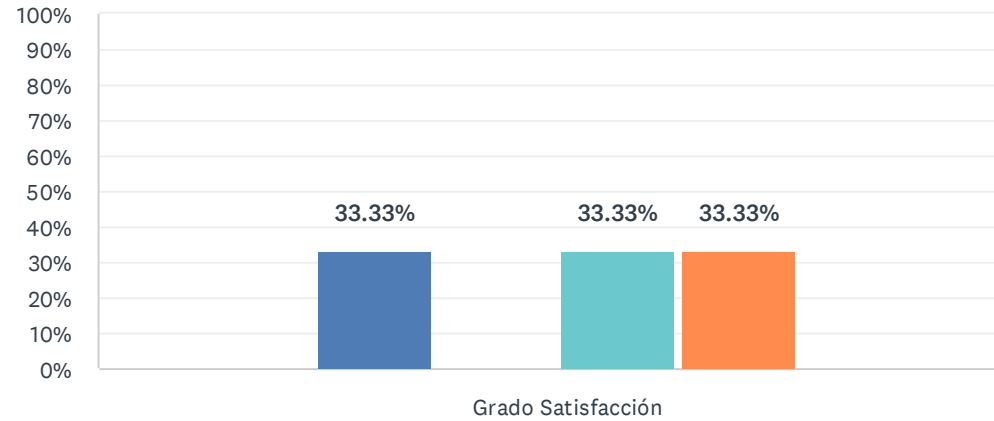
	NADA SATISFECHO/A (1)	ALGO SATISFECHO/A (2)	SATISFECHO/A (3)	MUY SATISFECHO/A (4)	TOTALMENTE SATISFECHO/A (5)	NS/NC	TOTAL	PROMEDIO PONDERADO
Grado Satisfacción	33.33% 1	0.00% 0	0.00% 0	0.00% 0	33.33% 1	33.33% 1	3	3.00

### ESTADÍSTICAS BÁSICAS

Mínimo 1.00	Máximo 5.00	Mediana 3.00	Media 3.00	Desviación estándar 2.00
----------------	----------------	-----------------	---------------	-----------------------------

## 9. Satisfacción global con la formación recibida

Respondidas: 3 Omitidas: 0



■ Nada satisf... 
 ■ Algo satisfe... 
 ■ Satisfecho/a 
 ■ Muy satisfe... 
 ■ Totalmente... 
 ■ NS/NC

	NADA SATISFECHO/A (1)	ALGO SATISFECHO/A (2)	SATISFECHO/A (3)	MUY SATISFECHO/A (4)	TOTALMENTE SATISFECHO/A (5)	NS/NC	TOTAL	PROMEDIO PONDERADO
Grado Satisfacción	0.00% 0	33.33% 1	0.00% 0	33.33% 1	33.33% 1	0.00% 0	3	3.67

### ESTADÍSTICAS BÁSICAS

Mínimo 2.00	Máximo 5.00	Mediana 4.00	Media 3.67	Desviación estándar 1.25
----------------	----------------	-----------------	---------------	-----------------------------