



VICERRECTORADO  
DE CALIDAD  
Y CONCURSOS  
DOCENTES

Universidad de Huelva

# SATISFACCIÓN DE LOS EGRESADOS CON LA FORMACIÓN RECIBIDA Y SU INSERCIÓN LABORAL

## FACULTAD DE HUMANIDADES

(Estudio realizado con egresados del curso académico 22-23, a los dos años de su egreso)


Fecha encuesta: **Mayo 2025**

Método: online SurveyMonkey

ALUMNADO CON POSIBILIDAD DE RECIBIR LA ENCUESTA	ENCUESTAS LANZADAS	RESPUESTAS	TASA DE RESPUESTA	SATISFACCIÓN GLOBAL (1-nada / 5- mucha)
<b>191</b>	<b>189</b>	<b>5</b>	<b>2.65 %</b>	<b>2.80</b>

## Centro universitario donde has estudiado

Respondidas: 5 Omitidas: 0



CUESTIONARIO PARA VALORAR LA INSERCIÓN LABORAL Y LA SATISFACCIÓN CON LA FORMACIÓN RECIBIDA

OPCIONES DE RESPUESTA	RESPUESTAS	
Facultad de Humanidades	100.00%	5
Facultad Educación, Psicología y Ciencias del Deporte	0.00%	0
Facultad de Enfermería	0.00%	0
Facultad de Trabajo Social	0.00%	0
Facultad de Ciencias del Trabajo	0.00%	0
Facultad de Ciencias Experimentales	0.00%	0
Facultad de Derecho	0.00%	0
Facultad de Ciencias Empresariales y Turismo	0.00%	0
Escuela Técnica Superior de Ingeniería	0.00%	0
<b>TOTAL</b>		<b>5</b>

**ESTADÍSTICAS BÁSICAS**

Mínimo	Máximo	Mediana	Media	Desviación estándar
1.00	1.00	1.00	1.00	0.00

## Titulación

Respondidas: 5 Omitidas: 0

### RESPUESTAS

Estudios Ingleses

---

Máster Patrimonio Histórico y Cultural

---

Filología Hispánica

---

Máster en Estudios de Género, Identidades y Ciudadanía

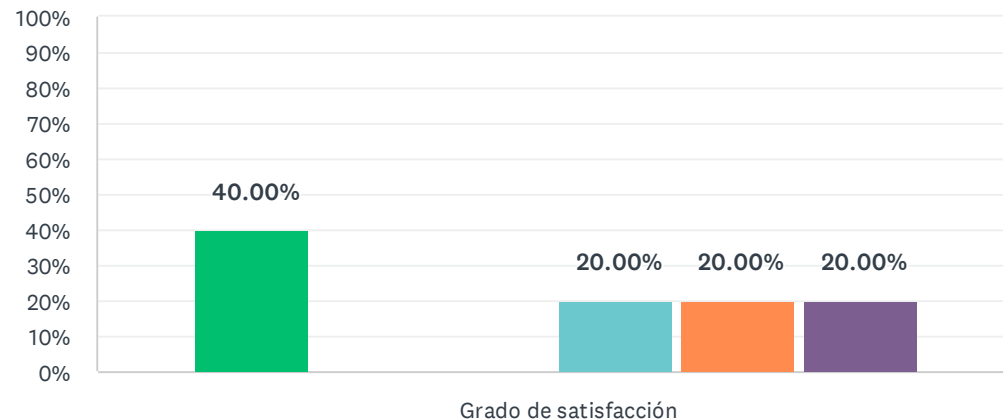
---

Filología Hispánica

---

# 1. Los contenidos teóricos y prácticos del título son de utilidad en el desempeño de mi trabajo.

Respondidas: 5 Omitidas: 0



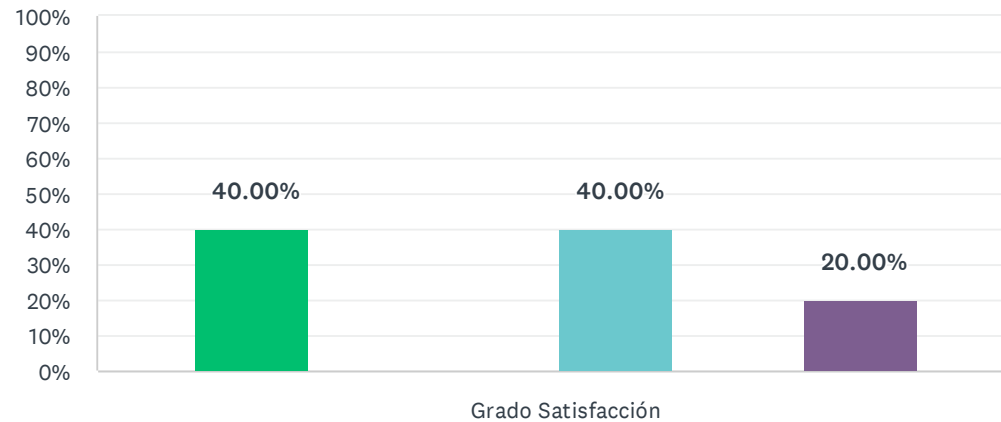
■ Nada satisfecho/a   
 ■ Algo satisfecho/a   
 ■ Satisfecho/a   
 ■ Muy satisfecho/a  
■ Totalmente satisfecho/a   
 ■ NS/NC

	NADA SATISFECHO/A (1)	ALGO SATISFECHO/A (2)	SATISFECHO/A (3)	MUY SATISFECHO/A (4)	TOTALMENTE SATISFECHO/A (5)	NS/NC	TOTAL	PROMEDIO PONDERADO
Grado de satisfacción	40.00% 2	0.00% 0	0.00% 0	20.00% 1	20.00% 1	20.00% 1	5	2.75

ESTADÍSTICAS BÁSICAS						
Mínimo		Máximo	Mediana	Media	Desviación estándar	
1.00		5.00	2.50	2.75	1.79	

## 2. Las habilidades y competencias adquiridas con el título son de utilidad en el desempeño de mi trabajo.

Respondidas: 5 Omitidas: 0



■ Nada satisf... 
 ■ Algo satisf... 
 ■ Satisfecho/a 
 ■ Muy satisf... 
 ■ Totalmente... 
 ■ NS/NC

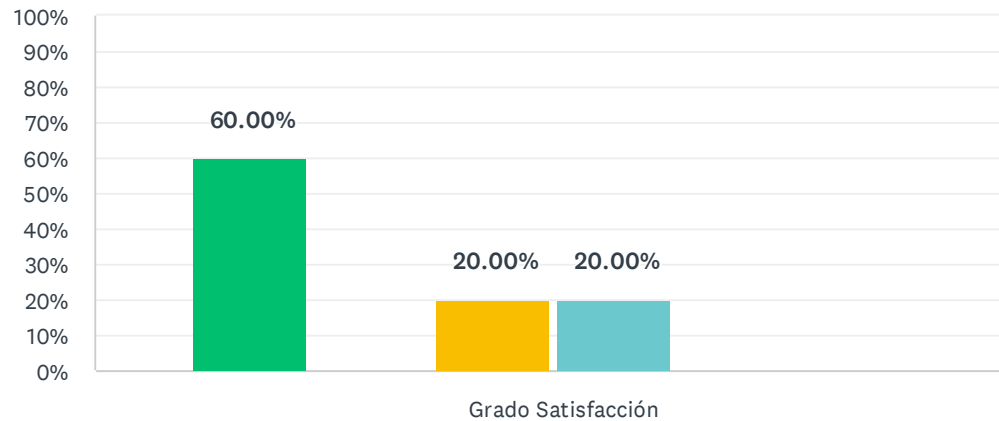
	NADA SATISFECHO/A (1)	ALGO SATISFECHO/A (2)	SATISFECHO/A (3)	MUY SATISFECHO/A (4)	TOTALMENTE SATISFECHO/A (5)	NS/NC	TOTAL	PROMEDIO PONDERADO
Grado Satisfacción	40.00% 2	0.00% 0	0.00% 0	40.00% 2	0.00% 0	20.00% 1	5	2.50

### ESTADÍSTICAS BÁSICAS

Mínimo 1.00	Máximo 4.00	Mediana 2.50	Media 2.50	Desviación estándar 1.50
----------------	----------------	-----------------	---------------	-----------------------------

### 3. Lo aprendido en el título se adecúa a las demandas del mercado de trabajo

Respondidas: 5 Omitidas: 0



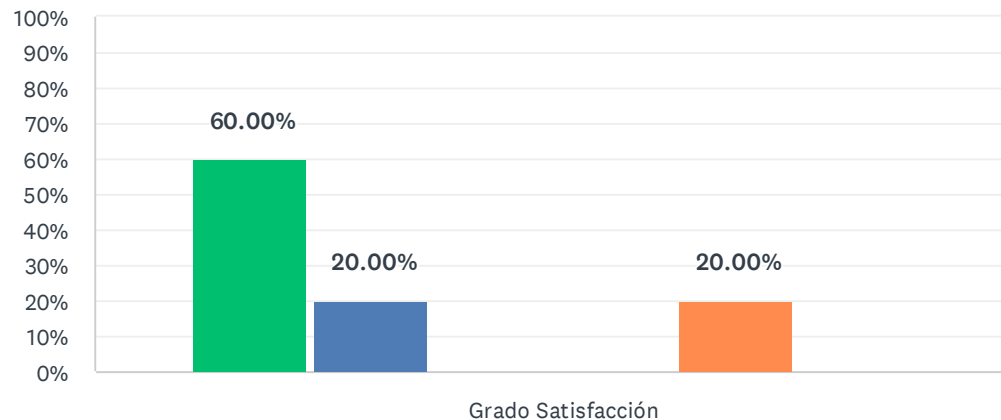
■ Nada satisfecho/a (1)   
 ■ Algo satisfecho/a (2)   
 ■ Satisfecho/a (3)   
 ■ Muy satisfecho/a (4)

	NADA SATISFECHO/A (1)	ALGO SATISFECHO/A (2)	SATISFECHO/A (3)	MUY SATISFECHO/A (4)	TOTALMENTE SATISFECHO/A (5)	NS/NC	TOTAL	PROMEDIO PONDERADO
Grado Satisfacción	60.00% 3	0.00% 0	20.00% 1	20.00% 1	0.00% 0	0.00% 0	5	2.00

ESTADÍSTICAS BÁSICAS						
Mínimo	Máximo	Mediana	Media	Desviación estándar		
1.00	4.00	1.00	2.00	1.26		

## 4. El título contribuye a mi desarrollo profesional

Respondidas: 5 Omitidas: 0



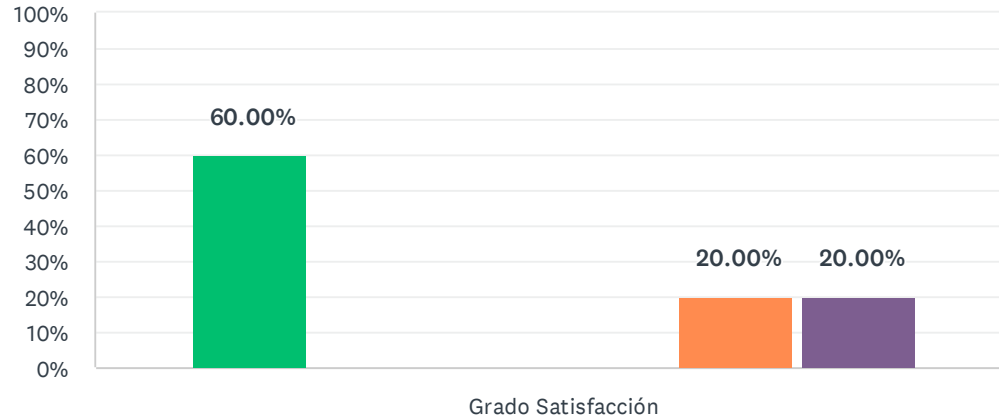
■ Nada satisf... 
 ■ Algo satisf... 
 ■ Satisfecho/a 
 ■ Muy satisf... 
 ■ NS/NC

	NADA SATISFECHO/A (1)	ALGO SATISFECHO/A (2)	SATISFECHO/A (3)	MUY SATISFECHO/A (4)	TOTALMENTE SATISFECHO/A (5)	NS/NC	TOTAL	PROMEDIO PONDERADO
Grado Satisfacción	60.00% 3	20.00% 1	0.00% 0	0.00% 0	20.00% 1	0.00% 0	5	2.00

ESTADÍSTICAS BÁSICAS						
Mínimo		Máximo	Mediana	Media	Desviación estándar	
1.00		5.00	1.00	2.00	1.55	

## 5. Mi trabajo actual está relacionado con el título cursado

Respondidas: 5 Omitidas: 0



■ Nada satisfecho/a (1)   
 ■ Algo satisfecho/a (2)   
 ■ Satisfecho/a (3)   
 ■ Muy satisfecho/a (4)

■ Totalmente insatisfecho/a (5)   
 ■ NS/NC

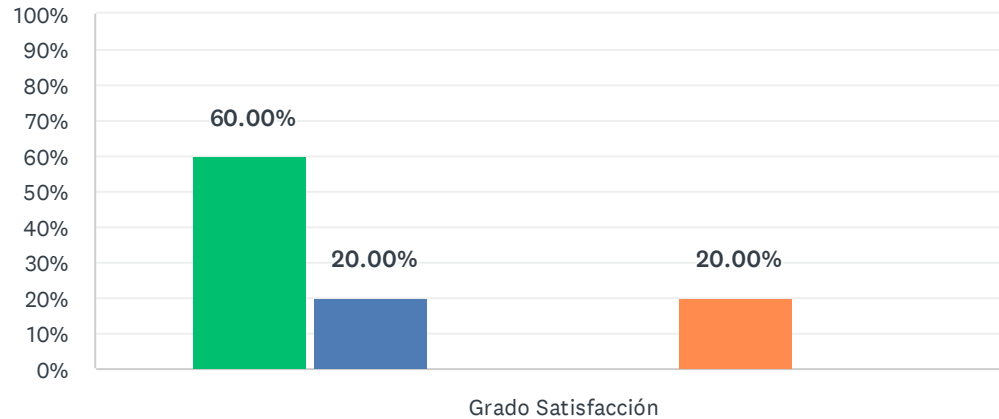
	NADA SATISFECHO/A (1)	ALGO SATISFECHO/A (2)	SATISFECHO/A (3)	MUY SATISFECHO/A (4)	TOTALMENTE SATISFECHO/A (5)	NS/NC	TOTAL	PROMEDIO PONDERADO
Grado Satisfacción	60.00% 3	0.00% 0	0.00% 0	0.00% 0	20.00% 1	20.00% 1	5	2.00

### ESTADÍSTICAS BÁSICAS

Mínimo 1.00	Máximo 5.00	Mediana 1.00	Media 2.00	Desviación estándar 1.73
----------------	----------------	-----------------	---------------	-----------------------------

## 6. El título, en general, es de utilidad para la búsqueda de empleo

Respondidas: 5 Omitidas: 0



■ Nada satisf... 
 ■ Algo satisf... 
 ■ Satisfecho/a 
 ■ Muy satisf... 
 ■ NS/NC

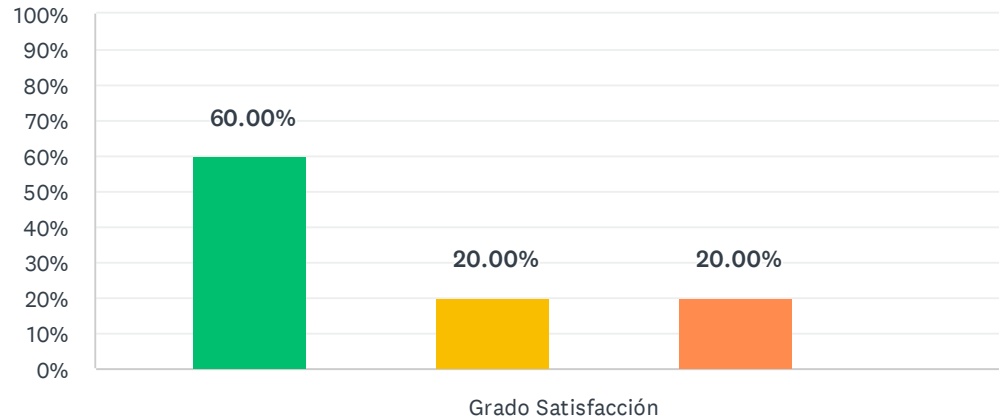
	NADA SATISFECHO/A (1)	ALGO SATISFECHO/A (2)	SATISFECHO/A (3)	MUY SATISFECHO/A (4)	TOTALMENTE SATISFECHO/A (5)	NS/NC	TOTAL	PROMEDIO PONDERADO
Grado Satisfacción	60.00% 3	20.00% 1	0.00% 0	0.00% 0	20.00% 1	0.00% 0	5	2.00

### ESTADÍSTICAS BÁSICAS

Mínimo 1.00	Máximo 5.00	Mediana 1.00	Media 2.00	Desviación estándar 1.55
----------------	----------------	-----------------	---------------	-----------------------------

## 7. Satisfacción con el apoyo y la orientación académica recibida

Respondidas: 5 Omitidas: 0



■ Nada satisfecho/a (1)   
 ■ Algo satisfecho/a (2)   
 ■ Satisfecho/a (3)   
 ■ Muy satisfecho/a (4)   
 ■ Totalmente satisfecho/a (5)   
 ■ NS/NC

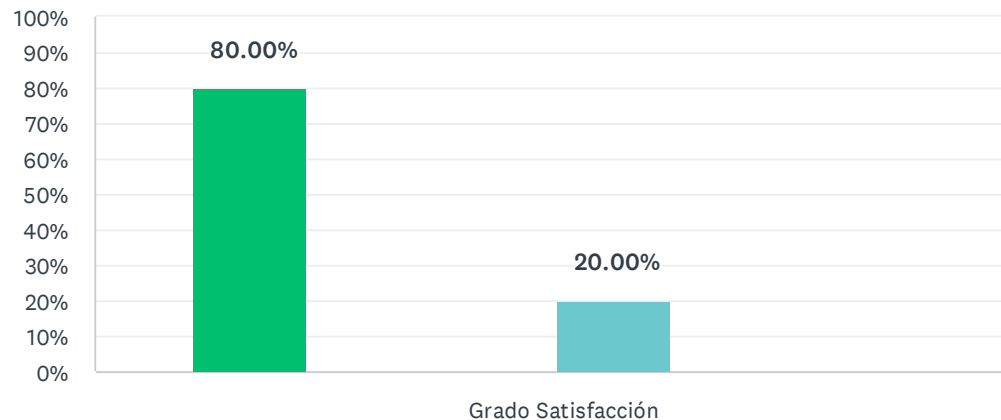
	NADA SATISFECHO/A (1)	ALGO SATISFECHO/A (2)	SATISFECHO/A (3)	MUY SATISFECHO/A (4)	TOTALMENTE SATISFECHO/A (5)	NS/NC	TOTAL	PROMEDIO PONDERADO
Grado Satisfacción	60.00% 3	0.00% 0	20.00% 1	0.00% 0	20.00% 1	0.00% 0	5	2.20

### ESTADÍSTICAS BÁSICAS

Mínimo 1.00	Máximo 5.00	Mediana 1.00	Media 2.20	Desviación estándar 1.60
----------------	----------------	-----------------	---------------	-----------------------------

## 8. Satisfacción con la orientación profesional que has recibido a lo largo del curso.

Respondidas: 5 Omitidas: 0



■ Nada satisf... 
 ■ Algo satisfe... 
 ■ Satisfecho/a 
 ■ Muy satisfe... 
 ■ Totalmente... 
 ■ NS/NC

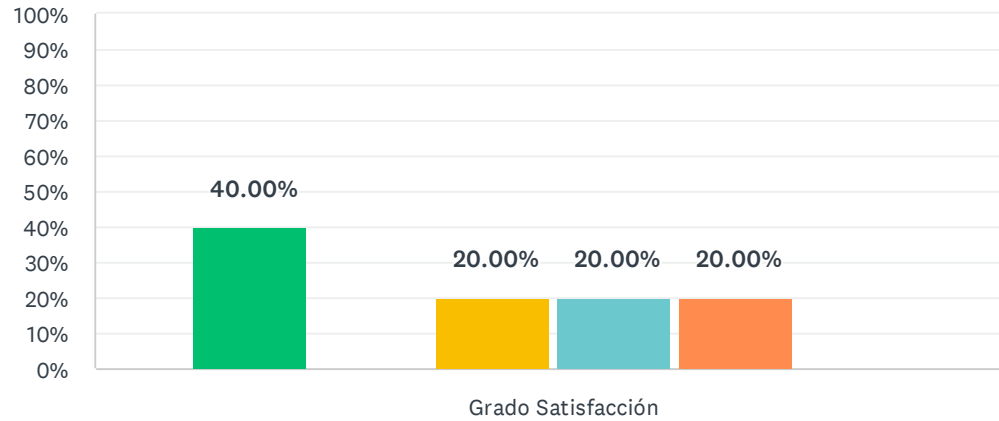
	NADA SATISFECHO/A (1)	ALGO SATISFECHO/A (2)	SATISFECHO/A (3)	MUY SATISFECHO/A (4)	TOTALMENTE SATISFECHO/A (5)	NS/NC	TOTAL	PROMEDIO PONDERADO
Grado Satisfacción	80.00% 4	0.00% 0	0.00% 0	20.00% 1	0.00% 0	0.00% 0	5	1.60

### ESTADÍSTICAS BÁSICAS

Mínimo	Máximo	Mediana	Media	Desviación estándar
1.00	4.00	1.00	1.60	1.20

## 9. Satisfacción global con la formación recibida

Respondidas: 5 Omitidas: 0



■ Nada satisf... 
 ■ Algo satisfe... 
 ■ Satisfecho/a 
 ■ Muy satisfe... 
 ■ Totalmente... 
 ■ NS/NC

	NADA SATISFECHO/A (1)	ALGO SATISFECHO/A (2)	SATISFECHO/A (3)	MUY SATISFECHO/A (4)	TOTALMENTE SATISFECHO/A (5)	NS/NC	TOTAL	PROMEDIO PONDERADO
Grado Satisfacción	40.00% 2	0.00% 0	20.00% 1	20.00% 1	20.00% 1	0.00% 0	5	2.80

### ESTADÍSTICAS BÁSICAS

Mínimo 1.00	Máximo 5.00	Mediana 3.00	Media 2.80	Desviación estándar 1.60
----------------	----------------	-----------------	---------------	-----------------------------