



VICERRECTORADO
DE CALIDAD
Y CONCURSOS
DOCENTES

Universidad de Huelva

SATISFACCIÓN DE LOS EGRESADOS CON LA FORMACIÓN RECIBIDA Y SU INSERCIÓN LABORAL

Grado en Psicología

(Estudio realizado con egresados del curso académico 22-23, a los dos años de su egreso)

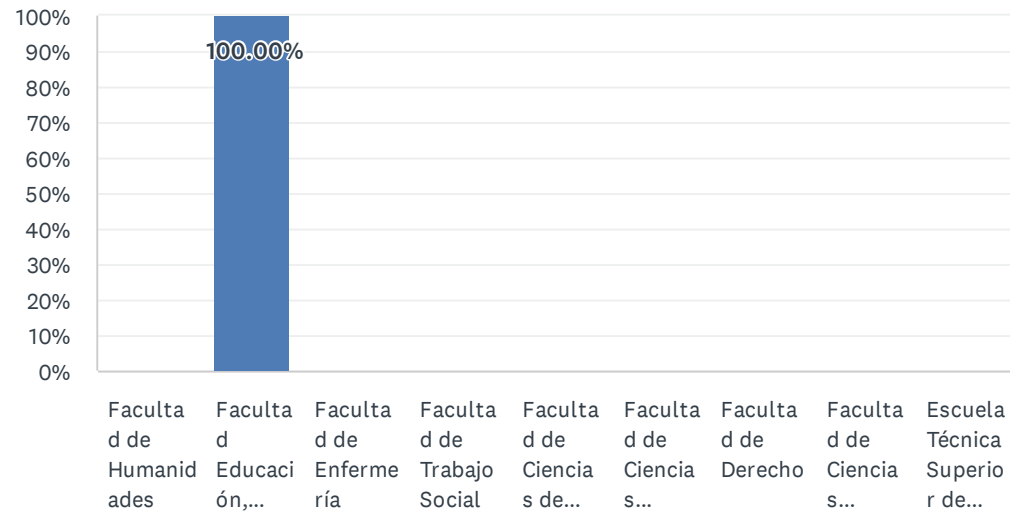
Fecha encuesta: **Mayo 2025**

Método: online SurveyMonkey

ALUMNADO CON POSIBILIDAD DE RECIBIR LA ENCUESTA	ENCUESTAS LANZADAS	RESPUESTAS	TASA DE RESPUESTA	SATISFACCIÓN GLOBAL (1-nada / 5- mucha)
117	115	4	3.48 %	3.00

Centro universitario donde has estudiado

Respondidas: 4 Omitidas: 0



CUESTIONARIO PARA VALORAR LA INSERCIÓN LABORAL Y LA SATISFACCIÓN CON LA FORMACIÓN RECIBIDA

OPCIONES DE RESPUESTA	RESPUESTAS	
Facultad de Humanidades	0.00%	0
Facultad Educación, Psicología y Ciencias del Deporte	100.00%	4
Facultad de Enfermería	0.00%	0
Facultad de Trabajo Social	0.00%	0
Facultad de Ciencias del Trabajo	0.00%	0
Facultad de Ciencias Experimentales	0.00%	0
Facultad de Derecho	0.00%	0
Facultad de Ciencias Empresariales y Turismo	0.00%	0
Escuela Técnica Superior de Ingeniería	0.00%	0
TOTAL		4

ESTADÍSTICAS BÁSICAS

Mínimo 2.00	Máximo 2.00	Mediana 2.00	Media 2.00	Desviación estándar 0.00
----------------	----------------	-----------------	---------------	-----------------------------

Titulación

Respondidas: 4 Omitidas: 0

RESPUESTAS

Psicología

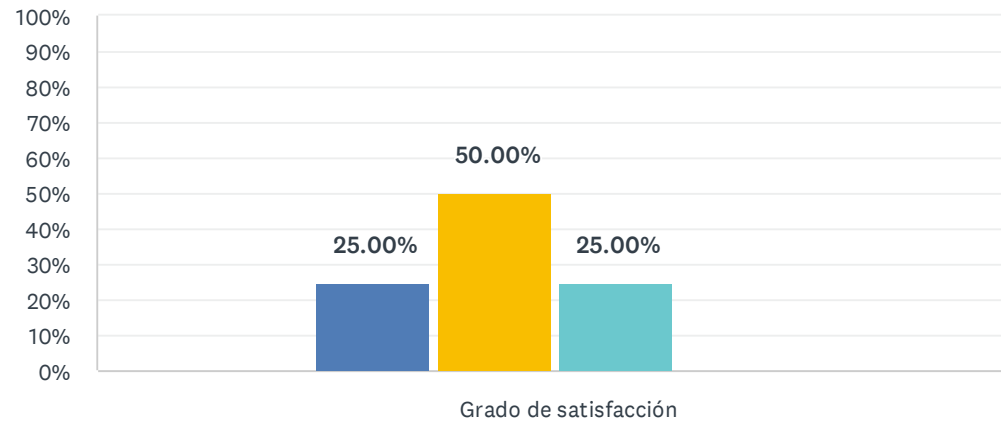
Psicología

Psicología

Psicología

1. Los contenidos teóricos y prácticos del título son de utilidad en el desempeño de mi trabajo.

Respondidas: 4 Omitidas: 0



■ Nada satisf...
 ■ Algo satisf...
 ■ Satisfecho/a
 ■ Muy satisf...
 ■ Totalmente...
 ■ NS/NC

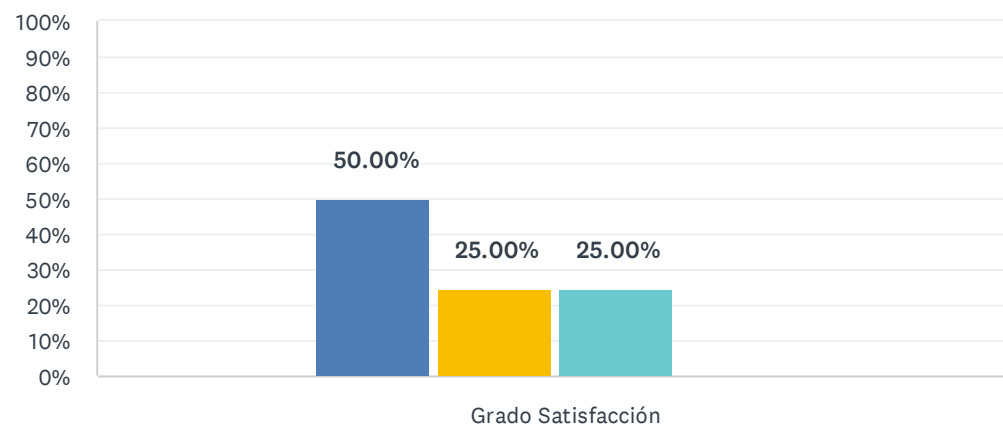
	NADA SATISFECHO/A (1)	ALGO SATISFECHO/A (2)	SATISFECHO/A (3)	MUY SATISFECHO/A (4)	TOTALMENTE SATISFECHO/A (5)	NS/NC	TOTAL	PROMEDIO PONDERADO
Grado de satisfacción	0.00% 0	25.00% 1	50.00% 2	25.00% 1	0.00%	0.00% 0	4	3.00

ESTADÍSTICAS BÁSICAS

Mínimo 2.00	Máximo 4.00	Mediana 3.00	Media 3.00	Desviación estándar 0.71
----------------	----------------	-----------------	---------------	-----------------------------

2. Las habilidades y competencias adquiridas con el título son de utilidad en el desempeño de mi trabajo.

Respondidas: 4 Omitidas: 0



■ Nada satisf... ■ Algo satisfe... ■ Satisfecho/a ■ Muy satisfe...
■ Totalmente... ■ NS/NC

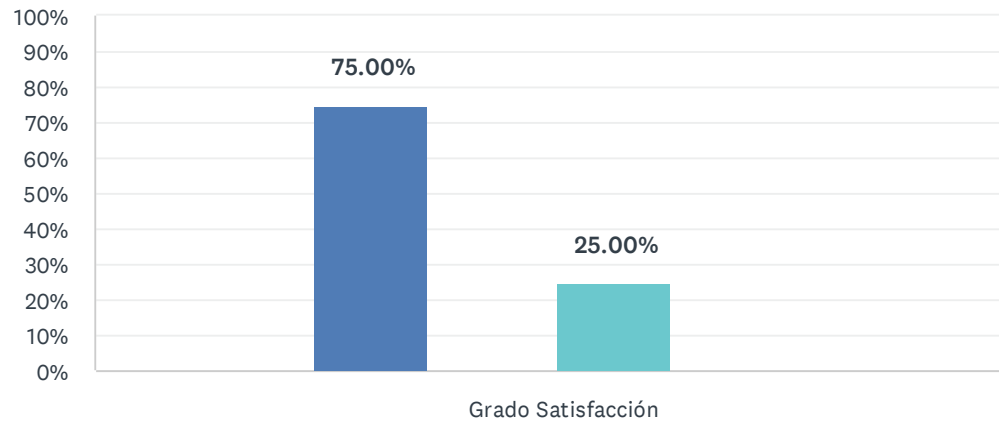
	NADA SATISFECHO/A (1)	ALGO SATISFECHO/A (2)	SATISFECHO/A (3)	MUY SATISFECHO/A (4)	TOTALMENTE SATISFECHO/A (5)	NS/NC	TOTAL	PROMEDIO PONDERADO
Grado Satisfacción	0.00% 0	50.00% 2	25.00% 1	25.00% 1	0.00% 0	0.00% 0	4	2.75

ESTADÍSTICAS BÁSICAS

Mínimo 2.00	Máximo 4.00	Mediana 2.50	Media 2.75	Desviación estándar 0.83
----------------	----------------	-----------------	---------------	-----------------------------

3. Lo aprendido en el título se adecúa a las demandas del mercado de trabajo

Respondidas: 4 Omitidas: 0



■ Nada satisf...
 ■ Algo satisfe...
 ■ Satisfecho/a
 ■ Muy satisfe...
 ■ Totalmente...
 ■ NS/NC

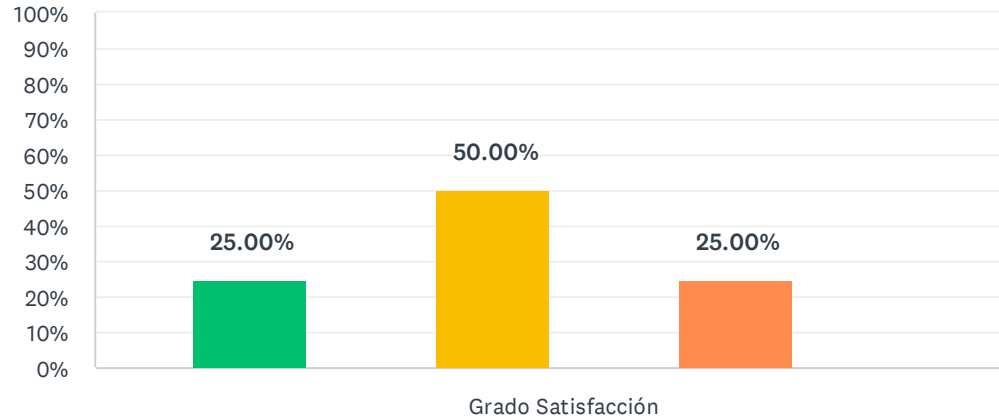
	NADA SATISFECHO/A (1)	ALGO SATISFECHO/A (2)	SATISFECHO/A (3)	MUY SATISFECHO/A (4)	TOTALMENTE SATISFECHO/A (5)	NS/NC	TOTAL	PROMEDIO PONDERADO
Grado Satisfacción	0.00% 0	75.00% 3	0.00% 0	25.00% 1	0.00% 0	0.00% 0	4	2.50

ESTADÍSTICAS BÁSICAS

Mínimo 2.00	Máximo 4.00	Mediana 2.00	Media 2.50	Desviación estándar 0.87
----------------	----------------	-----------------	---------------	-----------------------------

4. El título contribuye a mi desarrollo profesional

Respondidas: 4 Omitidas: 0



■ Nada satisf...
 ■ Algo satisfe...
 ■ Satisfecho/a
 ■ Muy satisfe...
 ■ Totalmente...
 ■ NS/NC

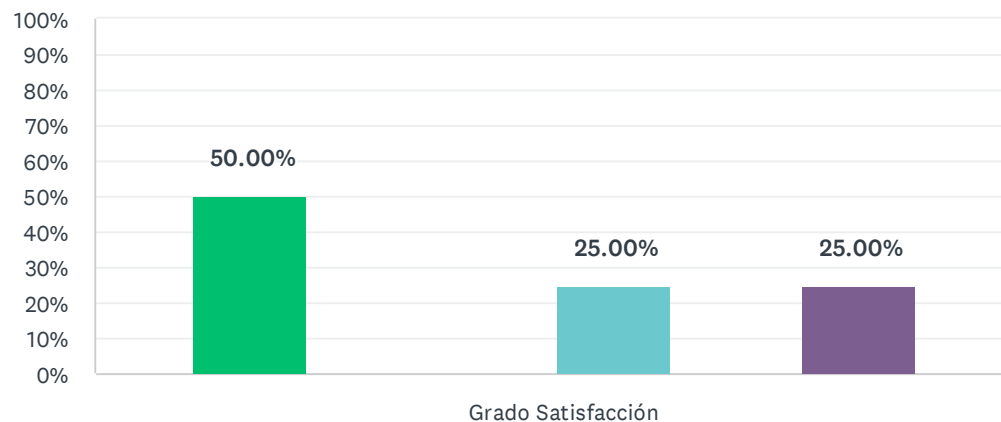
	NADA SATISFECHO/A (1)	ALGO SATISFECHO/A (2)	SATISFECHO/A (3)	MUY SATISFECHO/A (4)	TOTALMENTE SATISFECHO/A (5)	NS/NC	TOTAL	PROMEDIO PONDERADO
Grado Satisfacción	25.00% 1	0.00% 0	50.00% 2	0.00% 0	25.00% 1	0.00% 0	4	3.00

ESTADÍSTICAS BÁSICAS

Mínimo 1.00	Máximo 5.00	Mediana 3.00	Media 3.00	Desviación estándar 1.41
----------------	----------------	-----------------	---------------	-----------------------------

5. Mi trabajo actual está relacionado con el título cursado

Respondidas: 4 Omitidas: 0



■ Nada satisfecho/a (1)
 ■ Algo satisfecho/a (2)
 ■ Satisfecho/a (3)
 ■ Muy satisfecho/a (4)
 ■ Totalmente satisfecho/a (5)
 ■ NS/NC

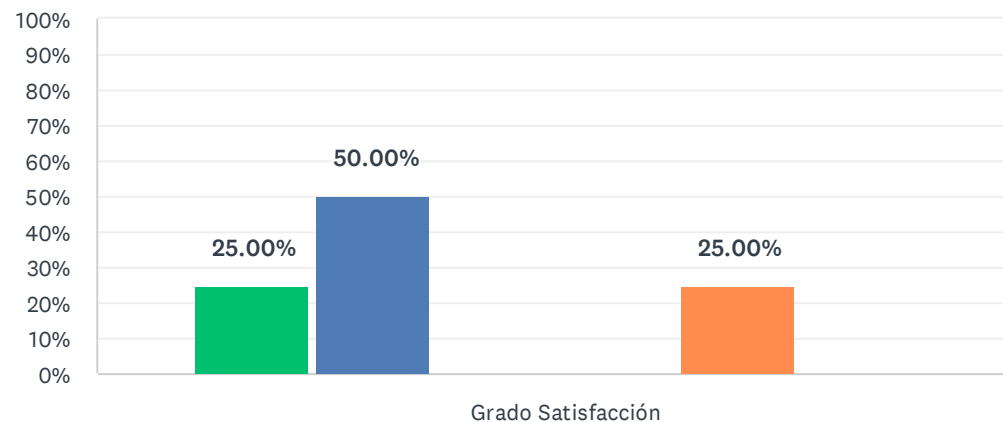
	NADA SATISFECHO/A (1)	ALGO SATISFECHO/A (2)	SATISFECHO/A (3)	MUY SATISFECHO/A (4)	TOTALMENTE SATISFECHO/A (5)	NS/NC	TOTAL	PROMEDIO PONDERADO
Grado Satisfacción	50.00% 2	0.00% 0	0.00% 0	25.00% 1	0.00% 0	25.00% 1	4	2.00

ESTADÍSTICAS BÁSICAS

Mínimo 1.00	Máximo 4.00	Mediana 1.00	Media 2.00	Desviación estándar 1.41
----------------	----------------	-----------------	---------------	-----------------------------

P8 6. El título, en general, es de utilidad para la búsqueda de empleo

Respondidas: 4 Omitidas: 0



■ Nada satisf...
 ■ Algo satisf...
 ■ Satisfecho/a
 ■ Muy satisf...
 ■ Totalmente...
 ■ NS/NC

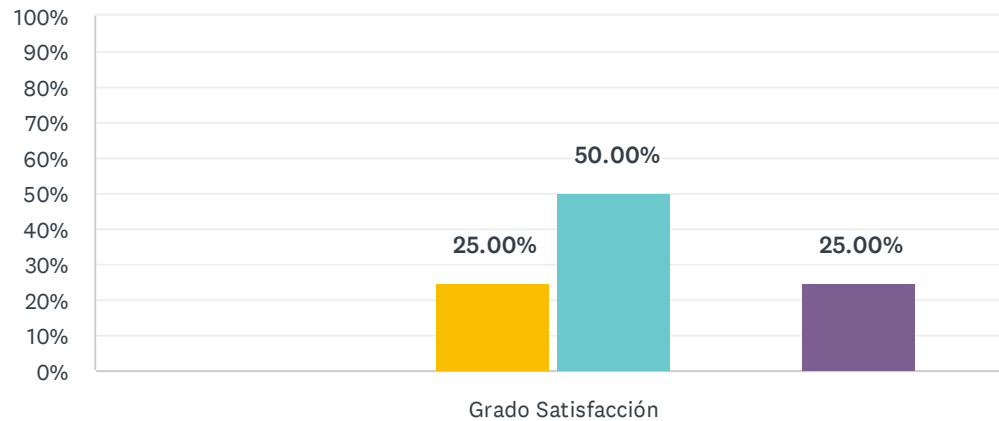
	NADA SATISFECHO/A (1)	ALGO SATISFECHO/A (2)	SATISFECHO/A (3)	MUY SATISFECHO/A (4)	TOTALMENTE SATISFECHO/A (5)	NS/NC	TOTAL	PROMEDIO PONDERADO
Grado Satisfacción	25.00% 1	50.00% 2	0.00% 0	0.00% 0	25.00% 1	0.00% 0	4	2.50

ESTADÍSTICAS BÁSICAS

Mínimo	Máximo	Mediana	Media	Desviación estándar
1.00	5.00	2.00	2.50	1.50

7. Satisfacción con el apoyo y la orientación académica recibida

Respondidas: 4 Omitidas: 0



■ Nada satisf...
 ■ Algo satisf...
 ■ Satisfecho/a
 ■ Muy satisf...
 ■ Totalmente...
 ■ NS/NC

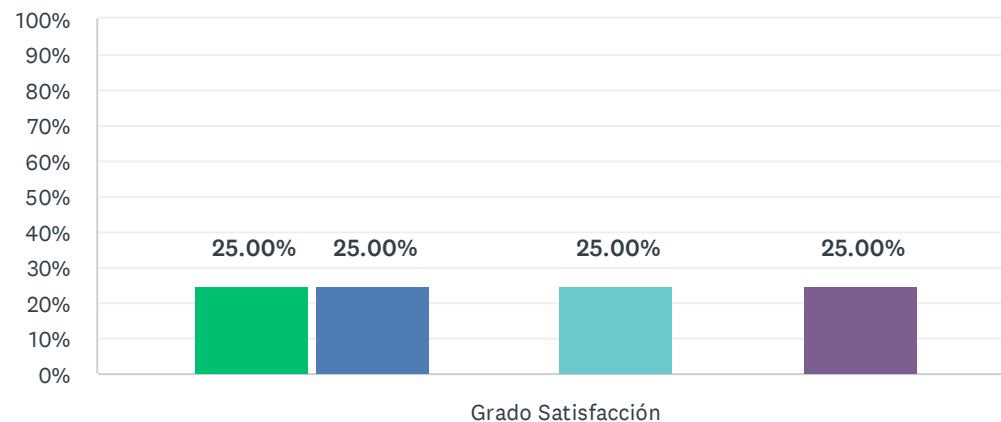
	NADA SATISFECHO/A (1)	ALGO SATISFECHO/A (2)	SATISFECHO/A (3)	MUY SATISFECHO/A (4)	TOTALMENTE SATISFECHO/A (5)	NS/NC	TOTAL	PROMEDIO PONDERADO
Grado Satisfacción	0.00% 0	0.00% 0	25.00% 1	50.00% 2	0.00% 0	25.00% 1	4	3.67

ESTADÍSTICAS BÁSICAS

Mínimo 3.00	Máximo 4.00	Mediana 4.00	Media 3.67	Desviación estándar 0.47
----------------	----------------	-----------------	---------------	-----------------------------

8. Satisfacción con la orientación profesional que has recibido a lo largo del curso.

Respondidas: 4 Omitidas: 0



■ Nada satisf...
 ■ Algo satisf...
 ■ Satisfecho/a
 ■ Muy satisf...
 ■ Totalmente...
 ■ NS/NC

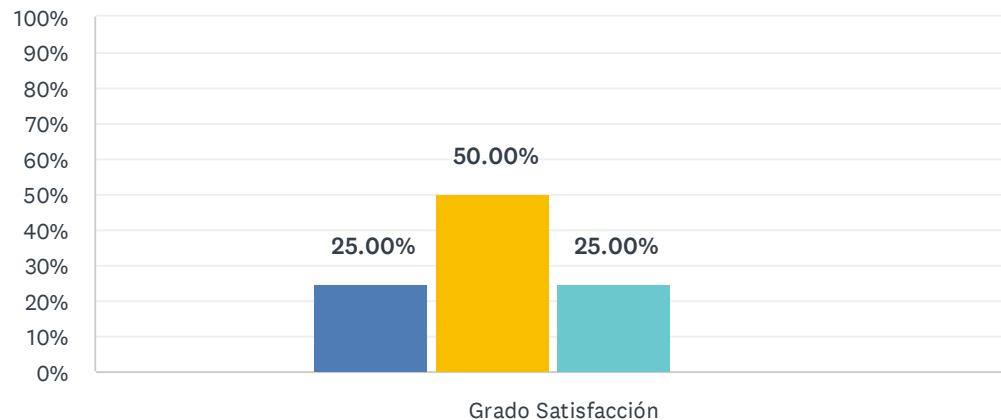
	NADA SATISFECHO/A (1)	ALGO SATISFECHO/A (2)	SATISFECHO/A (3)	MUY SATISFECHO/A (4)	TOTALMENTE SATISFECHO/A (5)	NS/NC	TOTAL	PROMEDIO PONDERADO
Grado Satisfacción	25.00% 1	25.00% 1	0.00% 0	25.00% 1	0.00% 0	25.00% 1	4	2.33

ESTADÍSTICAS BÁSICAS

Mínimo 1.00	Máximo 4.00	Mediana 2.00	Media 2.33	Desviación estándar 1.25
----------------	----------------	-----------------	---------------	-----------------------------

9. Satisfacción global con la formación recibida

Respondidas: 4 Omitidas: 0



■ Nada satisf...
■ Algo satisfe...
■ Totalmente...
■ Satisfecho/a
■ Muy satisfe...
■ NS/NC

	NADA SATISFECHO/A (1)	ALGO SATISFECHO/A (2)	SATISFECHO/A (3)	MUY SATISFECHO/A (4)	TOTALMENTE SATISFECHO/A (5)	NS/NC	TOTAL	PROMEDIO PONDERADO
Grado Satisfacción	0.00% 0	25.00% 1	50.00% 2	25.00% 1	0.00% 0	0.00% 0	4	3.00

ESTADÍSTICAS BÁSICAS

Mínimo 2.00	Máximo 4.00	Mediana 3.00	Media 3.00	Desviación estándar 0.71
----------------	----------------	-----------------	---------------	-----------------------------